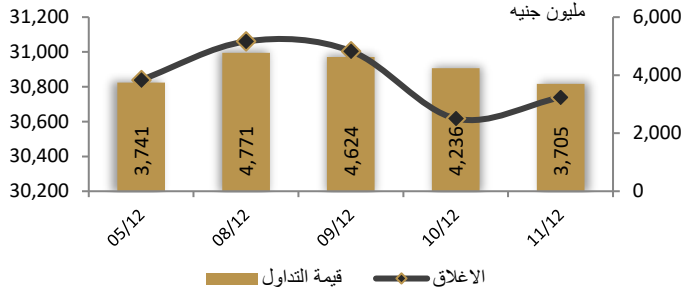


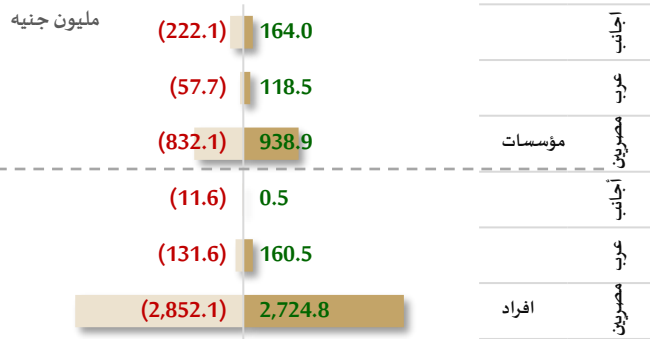
الخميس، 2024/12/12

احصائيات التداول


رسم بياني لمؤشر EGX 30 الرئيسي



أنواع المستثمرين (مليون جنيه)

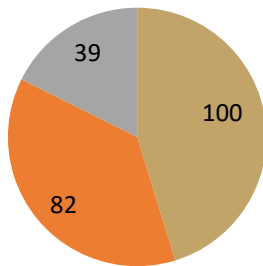


صافي تعاملات المستثمرين (مليون جنيه)



تغيرات الاسهم

- الاسهم التي ارتفع سعرها
- الاسهم التي انخفض سعرها
- الاسهم التي لم يتغير سعرها



مؤشرات السوق المصري

اسم المؤشر	قيمة	Δ اليومي	Δ من أول
أي جي اكس 30	30,739.2	0.40%	23.48%
أي جي اكس 70	8,520.61	0.81%	0.18%
أي جي اكس 100	11,677.7	0.50%	48.69%
مؤشر تميز	8,295.96	0.50%	30.03%

مؤشرات الأسواق العالمية والعربية

العربية	المؤشر	القيمة	التغير (%)
السعودية	TASI	12,149.00	-0.36%
ابوظبي	ADI	4,789.00	-0.12%
الكويت	MARKET-	5,592.00	0.11%
البحرين	BSEX	4,553.00	0.11%
قطر	GENERAL	12,149.00	-0.36%
المغرب	MASI	2,388.00	0.00%
تونس	TUN20	10,511.00	0.14%

المؤشرات العالمية	المؤشر	القيمة	التغير (%)
أمريكا	Dow	44,148.56	-0.2%
أمريكا	S&P 500	6,084.19	0.8%
أمريكا	NASDAQ	20,034.89	1.8%
لندن	FTSE 100	8,301.62	0.3%
ألمانيا	DAX	20,399.16	0.3%
اليابان	Nikkei	39,849.14	1.2%
الذهب (دولار)	الأوقية	2,716.27	-0.1%
خام برنت (دولار)	البرميل	73.72	0.3%

أسعار العملات مقابل الجنيه المصري

العملة	شراء	بيع	Δ اليومي
دولار أمريكي	50.602	50.702	0.193
يورو	53.148	53.257	0.084
جنيه إسترليني	64.437	64.569	0.165
فرنك سويسري	57.255	57.394	-0.032
100 ين ياباني	33.132	33.208	-0.100
ريال سعودي	13.464	13.493	0.047
دينار كويتي	164.426	164.831	0.536
درهم اماراتي	13.776	13.804	0.052
اليوان الصيني	6.966	6.981	0.018

تابع احصائيات التداول

أكبر خمس قطاعات من حيث قيمة التداول اليومي

اسم القطاع	قيمة المؤشر	التغير اليومي %	قيمة تداول القطاع (جنيه)
العقارات	3,181.4	1.0	130,030,932
خدمات مالية	1,454.7	0.3	56,515,761
البنوك	2,653.4	0.0	41,506,481
النقل والشحن	3,322.7	0.9	21,552,723
أغذية و مشروبات وتبغ	2,140.5	-0.5	16,067,052

التعاملات الداخلية لجلسة تداول يوم 10 ديسمبر 2024

اسم الشركة	الوظيفة	الصفقة	الكمية	الإغلاق (جنيه)
مستشفى الزهة الدولي	مساهم رئيسي	شراء	2700	9.30
مرسى علم للتنمية السياحية	مساهم رئيسي	شراء	12	2.1
مصر للفنادق	مساهم رئيسي	شراء	19735	29.96
اسبابير القابضة	مساهم رئيسي	بيع	462000	0.28
النعيم القابضة	مجلس الإدارة	شراء	50000	0.146
مينا للإستثمار	مساهم رئيسي	شراء	100000	4.07
مينا للإستثمار	مساهم رئيسي	بيع	100000	4.07
المهندس للتأمين	مجلس الإدارة	بيع	129838	25.77
بنك فيصل الإسلامي	مجلس الإدارة	شراء	3650	1.03
بنك تنمية الصادرات	مجموعة مرتبطة	شراء	1250	18.90
البنك التجاري الدولي	ادارة البنك	بيع	100	80.80
ابن سينا فارما	ادارة الشركة	شراء	100000	6.41
مصر بني سويف للأسمنت	مجلس الإدارة	بيع	29500	58.15
ابوقير للأسمدة	مجموعة مرتبطة	بيع	184239	52.4
راكتا	مساهم رئيسي	شراء	328144	18.00
كابو	مجموعة مرتبطة	شراء	127207	3.85
جهينة	ادارة الشركة	بيع	1000	31.47
جهينة	ادارة الشركة	بيع	2290	31.47

أعلى 5 أسهم من حيث الارتفاع في السعر

السهم	سعر الإغلاق (ج)	التغير (%)
العز الدخيلة للصلب	1,250.00	127.12
الزيوت المستخلصة	3.84	20.00
النيل للادوية	63.72	20.00
ممفيس للادوية	57.90	12.93
أدكو	124.95	11.29

أعلى 5 أسهم من حيث الانخفاض في السعر


السهم	سعر الإغلاق (ج)	التغير (%)
انترناشيونال بنزيس كوربوريشن	2.59	-9.76
مطاحن مصر العليا	270.47	-5.78
بيراميزا	123.50	-4.61
جي إم سي	1.00	-4.40
السعودية المصرية للاستثمار	62.01	-4.34

أكبر 5 أسهم من حيث قيمة التداول

السهم	ق. التداول (ج)	سعر الإغلاق
اوراسكوم للتنمية مصر	355,174,080	19.00
راية	190,201,952	3.52
البنك التجاري الدولي	168,126,048	81.99
دايس	147,774,912	2.48
اوراسكوم للاستثمار القابضة	126,854,992	0.51

أكبر 5 أسهم من حيث كمية التداول

السهم	ك. التداول (سهم)	سعر الإغلاق
اوراسكوم المالية القابضة	277,061,968	0.39
اوراسكوم للاستثمار القابضة	249,761,377	0.51
الفاخرة للزيوت والصابون	76,806,208	0.26
دايس	59,055,994	2.48
راية	54,351,172	3.52



متابعة اسعر الذهب يوميا

اسعار الذهب من البورصة المصرية

متوسط التغير (%)	السعر الحالي			السعر السابق			العيار
	المتوسط	الطلب	العرض	المتوسط	الطلب	العرض	
0.75%	4,374	4,350	4,397	4,341	4,318	4,364	عيار 24

الاسعار المحلية للذهب بالجنيه - شعبة الذهب المصرية

التغير %	سعر اليوم (دولار)	السعر السابق (دولار)	العيار
0.00%	3,790	3,790	عيار 21
0.00%	4,331	4,331	عيار 24 - (99.9)
0.00%	3,249	3,249	عيار 18
0.00%	2,527	2,527	عيار 14
0.00%	30,320	30,320	الجنيه الذهب

اسعار الذهب عالميا بالدولار - المجلس العالمي للذهب

التغير %	سعر اليوم (دولار)	السعر السابق (دولار)	العيار
0.85%	2,719	2,696	سعر الأوقية - 99.9
0.84%	87	87	سعر الجرام - 99.9

السعر الضمني للدولار من واقع سعر الذهب المحلي مقابل العالمي

التغير %	سعر اليوم	السعر السابق	سعر الدولار الضمني
-0.84%	49.55	49.96	سعر الدولار الضمني

* أوقية الذهب تساوي 31.1 جرام

* الذهب المحلي عيار 24 هو الذهب النقي بنسبة 99.9

صناديق استثمار ازييموت

اسم الصندوق	العملة	الفئة	كود رويترز	كود بلومبرج	الشراء	الإسترداد	سعر الوثيقة سابقا	سعر الوثيقة اليوم	التغير %
az-جولد	جنيه	المعادن النفيسة	-	-	الإثنين الي الخميس	الإثنين الي الخميس	15.43	15.54	0.68%
استحقاق - 2027 بالدولار	USD	الدخل الثابت	68687094	TARGET27 EY	مغلق	شهريا	10.38	10.38	0.00%
استحقاق - 2025 بالجنيه	جنيه	الدخل الثابت	68687095	TARGET25 EY	مغلق	شهريا	12.65	12.65	0.00%
فرص	جنيه	الأسهم	68659742	AZFORAS EY	يوميا	يوميا	29.76	29.73	-0.10%
ادخار	جنيه	الدخل الثابت	68659741	AZDKHAR EY	يوميا	يوميا	16.67	16.68	0.04%

"أفريقيا 50" تنتهي من الاستحواذ على راية لخدمات مراكز البيانات مقابل 15 مليون دولار

استكملت شركة راية القابضة صفقة بيع حصة قدرها 42.9% من شركتها التابعة راية لخدمات مراكز البيانات إلى منصة الاستثمار في البنية التحتية "أفريقيا 50" مقابل 15 مليون دولار، حسبما أعلنت شركة سي أي كابيتال المستشار المالي لراية، يأتي هذا بعد أن وافق مجلس إدارة شركة راية القابضة مبدئياً على العرض في وقت سابق من هذا الأسبوع.

الهدف من الاستثمار البالغ 15 مليون دولار هو دعم وتمويل جزئي لإنشاء مركز بيانات جديد من المستوى الثالث (Tier III) في مصر، والذي من المقرر أن تبدأ الأعمال الإنشائية الخاصة به أوائل عام 2025. وسيعمل المركز الجديد على تلبية الطلب المتزايد على "بنية تحتية رقمية موثوقة، قابلة للتوسع، ومعتمدة في مصر وأفريقيا"، وفقاً لما قاله الرئيس التنفيذي لراية القابضة أحمد خليل في بيان أول أمس.

ما قالوه: "هذه الشراكة ستعمل على تعزيز مكانة شركة راية لمراكز البيانات كمزود رائد لحلول البيانات المبتكرة والموثوقة، مما يدعم رؤيتها للتوسع الإقليمي والتقدم التكنولوجي"، وفق ما قاله الرئيس التنفيذي لبنك الاستثمار (side-sell) لدى شركة سي أي كابيتال عمرو هلال.

المستشارون: لعبت سي أي كابيتال دور المستشار المالي لراية القابضة للاستثمارات، فيما اضطلع مكتب حلبي حمزة وشركاؤهما — مكتب بيكر ماكيزي بالقاهرة — بدور المستشار القانوني. وكانت هيربيرت سميث فري هيلز المستشار المالي لمنصة "أفريقيا 50"، بينما قدم مكتب معتوق بسيوني وحناوي الاستشارات القانونية لها بشأن الصفقة. المصدر: انتربرايز

سوما باي وطاقة عربية تفتتحان أكبر محطة تحلية مياه بالطاقة الشمسية في مصر

افتتحت شركتا سوما باي وطاقة عربية المرحلة الأولى من أكبر محطة تحلية مياه تعمل بالكامل بالطاقة الشمسية في البلاد، بقدرة 3.7 مليار متر مكعب يومياً، والتي ستوفر مياه آمنة ونظيفة للمنتجعات المطل على البحر الأحمر، وفقاً لبيان تلقته البورصة المصرية. ووقع الجانبان عقداً لتنفيذ المرحلة الثانية من المشروع بقدرة 3.7 ألف متر مكعب، والتي من المقرر الانتهاء منها في غضون 6 أشهر. المصدر: انتربرايز

الحكومة تخطط لطرح حصص في عشر شركات مملوكة للدولة في عام 2025

وفق ما أعلنه رئيس الوزراء مصطفى مدبولي في مؤتمره الصحفي الأسبوعي أمس. وسيجري طرح الحصص أمام مستثمرين استراتيجيين أو من خلال طرح عام أولي في البورصة المصرية، وفق مدبولي.

وأتهى مدبولي التكهينات بشأن هوية الشركات الأربع المملوكة للقوات المسلحة المقرر طرحها في البورصة المصرية، إذ أكد مدبولي أن طرح الشركة الوطنية لتعينة المياه الطبيعية (صافي) والشركة الوطنية للبتترول سينفذ بحلول منتصف العام المقبل. وكانت الشركتان على قائمة الطروحات منذ أربع سنوات على الأقل، لكن جهود بيع حصص من الشركتين لم تؤتي ثمارها، على الرغم من اجتذابها العديد من العروض. أشار مدبولي أيضا إلى أن شركة سيلو فودز للصناعات الغذائية وشركة تشيل أوت المشغلة لمحطات الوقود المملوكتين للقوات المسلحة على قائمة الشركات المقرر طرحها بنهاية العام. وفي حين أن هذه هي المرة الأولى التي نسمع فيها عن خطط طرح شركة سيلو فودز، إلا أن وزيرة التخطيط السابقة هالة السعيد كانت قد أعلنت في ديسمبر 2023 عن خطة طرح تشيل أوت.

تتضمن قائمة الطروحات أيضا بنكين، وهما بنك القاهرة الذي تأجل طرحه العام مرارا وتكرارا بسبب أوضاع السوق غير المواتية، وبنك الإسكندرية الذي تتفاوض الدولة حاليا على بيع حصتها المتبقية فيه والبالغة 20% إلى مجموعة إنتيسا سان باولو الإيطالية المالكة لنسبة 80% في البنك، وفقا لما صرح به مصدر حكومي لإنتربرايز في سبتمبر الماضي. يأتي هذا بعد الطرح الناجح لحصصة تبلغ 30% في المصرف المتحد المملوك للبنك المركزي، والذي بدأ تداول في البورصة في وقت سابق من هذا الأسبوع، بعد طرح عام شهد إقبالا واسعا من المستثمرين.

أشار مدبولي أيضا إلى شركتي أدوية مدرجتين في قائمة الطروحات الحكومية التي تشمل 35 شركة مملوكة للدولة، وهما شركتي تنمية الصناعات الكيماوية (سيد) ومصر للمستحضرات الطبية التابعتين للشركة القابضة للأدوية والكيماويات والمستلزمات الطبية. وفي حين لم يوضح مدبولي كيفية طرح الشركتين، ذكرت تقارير في وقت سابق من أكتوبر أن الشركة القابضة تتطلع إلى طرح حصص في الشركتين في البورصة المصرية خلال النصف الأول من عام 2025.

مدبولي كشف أيضا أن القائمة تتضمن شركة الأمل الشريف للبلستيك، ولكن مرة أخرى دون مزيد من التفاصيل عن خطة طرح حصص من الشركة المملوكة للدولة. ومع ذلك، أفادت تقارير في أبريل أن الحكومة تخطط للتخارج من حصتها البالغة 46.6% — التي تمتلكها مجموعة من البنوك المملوكة للدولة — في الشركة عن طريق بيعها إلى مستثمر استراتيجي.

القائمة ضمت كذلك محطة رياح جبل الزيت التي تسعى الحكومة لبيع حصصها فيها طرحها منذ فترة طويلة. وذكرت تقارير صحفية في أكتوبر أن الحكومة تجري مفاوضات مع عملاق الاستثمار المباشر البريطاني "أكتيس" لشراء محطة الرياح التي تبلغ قدرتها 580 ميغاوات، مع توقعات بالتوصل إلى اتفاق بحلول نهاية العام الحالي. وأشارت إلى أن المفاوضات تركز حول رغبة الدولة في زيادة قيمة صفقة الاستحواذ — والتي توقع صندوق النقد الدولي في مارس أن تكون في حدود 339 مليون دولار. المصدر: إنتربرايز

تمهيدا للطرح المحتمل.. البورصة توافق على قيد أسهم "قوة لمشروعات الطاقة" مؤقت

طرح جديد محتمل في البورصة المصرية: وافقت لجنة القيد بالبورصة المصرية على القيد المؤقت لأسهم شركة قوة لمشروعات الطاقة والاستثمار برأسمال مصدر يبلغ 450 مليون جنيه موزع على 2.25 مليار سهم بقيمة اسمية 20 قرشا للسهم الواحد، وجرى قيد أسهم الشركة تحت رمز "KORA.CA".

سيكون بذلك أمام الشركة ستة أشهر لاستيفاء متطلبات الإدراج، بما في ذلك موافقة الهيئة العامة للرقابة المالية، مع إمكانية تمديد المهلة بعد الحصول على موافقة مسبقة من الهيئة. ويلزم القرار الشركة بإعداد قوائم مالية مجمعة اعتبارا من العام المالي المنتهي في 31 ديسمبر 2024.

الطروحات العامة الأولية شحيحة نوعا ما في البورصة المصرية منذ فترة، ولكن يبدو أن هناك شهية قوية لدى المستثمرين، وهو ما عكسه الإقبال الكبير على الطرحين الوحيدين اللذين شهدتهما البورصة هذا العام. وتمت تغطية الاكتتاب في شريحة الطرح العام للمصرف المتحد الذي أغلق الأسبوع الماضي نحو 59 مرة، فيما جرى تغطية الاكتتاب في شريحة الطرح الخاص 6 مرات. وجمع المصرف حصيلة قدرها 4.6 مليار جنيه من الطرح. وفي وقت سابق من العام، تمت تغطية الاكتتاب في شريحة الطرح العام لشركة أكت فاينانشال نحو 54.8 مرة، فيما جرى تغطية الاكتتاب في شريحة الطرح الخاص نحو 20.2 مرة، مسجلة أعلى طلب خلال فترة اكتتاب في ستة أعوام. المصدر: إنتربرايز

قد يتجه البنك المركزي الأوروبي إلى تخفيض أسعار الفائدة إلى "مستويات الطوارئ" للتخفيف من آثار الحرب التجارية التي تقودها الولايات المتحدة

وفقا لصحيفة فايننشال تايمز. تأتي التخفيضات المحتملة بعد عامين من تغيير البنك المركزي الأوروبي لمعدلات الفائدة السلبية التي استمرت 8 أعوام بهدف مواجهة التضخم بعد الجائحة.

ملخص الحرب التجارية: تيز توجهات دونالد ترامب التجارية القائمة على مبدأ "أمريكا أولا" أركان الأسواق العالمية، إذ أعلن الرئيس المنتخب بالفعل اعترامه فرض رسوم جمركية بنسبة 60% على السلع الصينية، ثم 10% إضافية لاحقا، بالإضافة إلى فرض رسوم أخرى بنسبة 10% على الواردات من البلدان الأخرى، وتعهد بفرض رسوم جمركية أخرى على البضائع الكندية والمكسيكية.

اليورو يدفع الثمن: منذ سبتمبر الماضي، تراجع اليورو بنسبة 5% ليصل إلى 1.06 يورو للدولار. ويضع المستثمرون في الحسابان تحركات المركزي الأوروبي المحتملة، إذ تتوقع أسواق المفاضلة انخفاض أسعار الفائدة على الودائع من 3.25% إلى 1.75%. وفي حال تدهورت الأمور أكثر من ذلك، يتوقع أندرو بولز، كبير مسؤولي الاستثمار في الدخل الثابت العالمي بشركة بيمكو، أن يتجه البنك إلى إقرار مزيد من التخفيضات، محذرا من تراجع أسعار الفائدة إلى "مستويات الطوارئ".

وفي المملكة المتحدة: ليست البلاد بمنأى عن آثار الحرب التجارية، إذ يتوقع المستثمرون تخفيض بنك إنجلترا أسعار الفائدة بنسبة 0.75% بحلول نهاية العام المقبل، لتصل إلى 4%.

الاعتدال المالي في الولايات المتحدة ليس مستبعدا تماما: يدل تعيين ترامب لمدير صندوق التحوط سكوت بيستنت وزيرا للخزانة على اتجاهه نحو تبني سياسات اقتصادية أكثر تحفظا. فبيستنت دعا إلى تطبيق التغيرات الاقتصادية بالتدرج، ما أدى إلى ارتياح الأسواق إلى حد ما، كما أدى هذا التصور المعتدل إلى تراجع طفيف في سعر الدولار بعدما وصل إلى أعلى مستوياته عقب الانتخابات الرئاسية.

وفي غضون ذلك - جاء تقرير التضخم الأمريكي إيجابيا، مشيرا إلى عدم حدوث تغيير مؤثر، ليكون بذلك آخر البيانات الاقتصادية التي ترجح توجه الاحتياطي الفيدرالي إلى تخفيض أسعار الفائدة في اجتماعه المرتقب الأسبوع المقبل. المصدر: رويترز

إجراءات الشركات

جدول توزيعات الاسهم المجانية

أسم الشركة	التوزيع	تاريخ نهاية الحق	تاريخ التوزيع
------------	---------	------------------	---------------

لا توجد اسهم مجانية لهذا الشهر

الكوبونات

أسم الشركة	قيمة التوزيع النقدي	تاريخ نهاية الحق	تاريخ التوزيع
أكرو مصر للشدات والسقالات المعدنية	3.750 جنيه للسهم	2024-12-09	2024-12-12
مطاحن شرق الدلتا	22 جنيه للسهم	2024-12-11	2024-12-16
ابو قير للاسمدة والصناعات الكيماوية	3 جنيه للسهم القسط الثاني	2024-10-21	2024-12-26

الجمعيات العمومية

التاريخ	اسم الشركة	نوع الجمعية	العنوان
2024-12-12	مصرف أبو ظبي الإسلامي - مصر	عادية	5 شارع البورصة - عابدين - القاهرة
2024-12-14	مصر لصناعة الكيماويات	عادية	بقاعة سيتي ستارز بمقر نادى سى جاردن الكائن أمام الشركة بالمكس
2024-12-14	المصرية الدولية للصناعات الدوائية	غير عادية	مدينة العاشر من رمضان - المنطقة الصناعية الأولى - B1
2024-12-15	مينا للإستثمارالسياحى والعقارى	عادية	عبر تقنية الإتصال والتصويت عن بعد
2024-12-15	بى اى دى البدر للإستثمار والتنمية	عادية	برج العرب الجديدة - المنطقة الصناعية الثانية - المجمع الصناعى - عنبر 23 - الإسكندرية
2024-12-15	ارابيا إنفستمنتس هولدينج	غير عادية	نادى الغابة الرياضى - بوابة 1 - شارع محمد شفيق خلف - مستشفى هيليوبلس - مصر الجديدة - قاعة بيلا روز
2024-12-17	فورى لتكنولوجيا البنوك	عادية	المبنى الإدارى الكائن بالقرية الذكية عن طريق وسائل الإتصال
2024-12-17	العربية لحليج الأقطان	عادية	بدار الضيافة لضباط الشرطة - الحى السادس - مدينة نصر
2024-12-18	اسمنت سينا	غير عادية	فندق تويليب النرجس - قاعة البيزنس - سنتر التجمع الخامس
2024-12-19	بريميم هيلتكير جروب	غير عادية	جراند اوتيل - بورسعيد - شارع عاطف السادات - أمام مسجد الشاطى
2024-12-22	ايه كابيتال القابضة	غير عادية	عن طريق الإنعقاد الإلكتروني والتصويت عن بعد

الشركات المكونة لمؤشر إي جي إكس 30 (EGX 30 index)

اسم الشركة	الكود	آخر سعر	نسبة التغير اليومي (%)	التغير من أول العام (%)	كمية التداول	قيمة التداول	أعلى سعر خلال 52 اسوع	أقل سعر خلال 52 أسبوع	الوزن في المؤشر
ابوقير للاسمدة والصناعات	ABUK	52.02	-0.73	38.07-	394,842	20,667,754	108.50	51.54	2.96
مصرف ابو ظبي الاسلامي	ADIB	41.31	-0.70	23.98	498,511	20,578,188	58.90	31.14	1.57
الإسكندرية لتداول الحاويات	ALCN	23.00	0.70	54.76-	329,677	7,524,286	72.00	20.56	1.65
الاسكندرية للزيوت المعدنية	AMOC	7.60	-0.65	22.92-	795,739	6,085,311	11.90	6.55	1.21
بي انفستمننتس القابضة	BINV	25.26	-0.94	33.16	210,469	5,344,131	28.50	15.51	0.82
بلتون المالية القابضة	BTFH	2.90	0.35	13.17-	27,931,190	81,233,752	4.17	2.55	1.28
بنك كريدي اجريكول مصر	CIEB	21.18	-1.30	3.73-	245,210	5,211,447	31.97	17.17	1.75
شركة مستشفى كليوباترا	CLHO	7.93	-1.00	68.01	447,028	3,578,440	9.44	4.30	0.80
البنك التجاري الدولي (مصر)	COMI	81.99	1.47	12.86	2,058,924	168,126,048	97.50	69.83	26.08
الشرقية - إيسترن كومباني	EAST	30.24	4.28	58.38-	3,297,090	98,979,336	40.00	17.05	7.17
إيديتا للصناعات الغذائية	EFID	28.87	-0.48	1.65	70,045	2,023,752	49.98	25.02	1.45
اي فاينانس للاستثمارات المالية	EFIH	20.12	-1.23	35.47-	684,074	13,862,679	33.98	16.99	4.46
القابضة المصرية الكويتية	EKHO	0.80	0.00	94.29-	170,875	136,702	0.95	0.71	2.97
القابضة المصرية الكويتية بالجنبة	EKHOA	32.31	-0.68	4,010.69	1,091,386	35,341,232	54.80	27.80	1.04
إعمار مصر للتنمية	EMFD	7.64	-2.30	104.28	10,451,722	80,399,752	8.74	3.65	0.74
حديد عز	ESRS	107.50	0.89	166.88	408,865	43,710,856	119.00	56.50	3.71
المصرية للاتصالات	ETEL	34.20	0.47	814.44	359,306	12,223,363	42.66	28.76	3.33
بنك فيصل الاسلامي المصرية - ج	FAIT	39.00	-0.36	57.61-	159,222	6,220,207	50.44	23.90	0.64
بنك فيصل الاسلامي المصري - د	FAITA	1.03	0.00	97.26-	22,142	22,848	1.06	0.95	1.54
فوري لتكنولوجيا البنوك	FWRY	8.76	-2.12	73.04-	2,451,820	21,775,450	9.38	4.70	4.23
جي بي كوربوريشن	GBCO	14.50	-3.40	1,364.65	2,043,339	30,162,012	-	7.05	1.16
مصر الجديدة للإسكان والتعمير	HELI	9.61	-0.31	74.41	4,278,096	41,410,408	13.95	8.61	0.68
جھينة للصناعات الغذائية	JUFO	21.40	-0.14	170.89	3,825,189	81,992,792	25.20	13.87	4.41
مدينة مصر للإسكان	MASR	30.64	-2.64	194.62	295,512	9,139,415	38.00	12.51	1.24
مصر لإنتاج الأسمدة - موبكو	MFPC	4.04	0.00	75.25-	-	12,436,945	5.74	-	0.91
اوراسكوم كونستراكشون بي ال سي	ORAS	40.66	-0.10	159.48	153,484	6,259,272	577.90	38.01	2.39
النساجون الشرقيون للسجاد	ORWE	287.01	-0.52	6,969.21	249,164	71,857,640	340.00	169.38	1.34
بالم هيلز للتعمير	PHDC	26.29	2.10	59.08-	1,068,747	27,805,106	35.12	15.97	1.13
سيدي كرير للبتروكيماويات -	SKPC	6.56	1.55	96.36-	14,676,394	96,323,016	70.10	3.34	1.34
السويدي اليكترونيك	SWDY	20.30	0.00	20.05	566,685	11,521,815	46.99	19.93	1.65
مجموعة طلعت مصطفى القابضة	TMGH	88.01	-0.62	3,208.65	143,244	12,671,394	114.99	26.01	3.91

ملحق الافصاحات

تعريف التوصيات

تخضع عملية التوصيات لرأي المحلل/المحللين الماليين المسؤولين عن تقييم الشركة محل الدراسة، وتقوم بناءً على مقارنة السعر المستهدف الذي تم التوصل اليه في هذا التقرير بسعر سهم الشركة في السوق وقت صدور هذا التقرير، وتقوم التوصيات على ثلاث مستويات رئيسية موضحة كما في الجدول الآتي:

التوصية	شراء	حيادي	بيع
التعريف	توصية بشراء السهم عند السعر الحالي في السوق	توصية بالحيادية بموقف المستثمر على ما هو عليه	توصية ببيع السهم عند السعر الحالي في السوق
السعر المستهدف مقابل سعر السوق	السعر المستهدف أعلى من السعر في السوق	السعر المستهدف لا يختلف عن السعر السوق	السعر المستهدف أقل من السعر في السوق
نسبة الارتفاع/-الانخفاض "مقابل سعر السوق"	$10\% \leq$	من $10\% +$ الى $10\% -$	$10\% \geq$

شهادة المحللين

يشهد المحلل / المحللين الماليين المذكور اسماؤهم في هذا التقرير بأن الآراء الواردة في هذا التقرير حول الأوراق المالية المتضمنة وأي وجهات نظر أو تنبؤات أخرى تم التعبير عنها تعكس بدقة وجه نظره/نظرهم ورؤيتهم عن الشركة محل التقييم، وأنه/انهم لم يحصلوا على تعويض يرتبط، أو سيكون مرتبطاً بشكل مباشر أو غير مباشر بالتوصيات أو الآراء المحددة الواردة في هذا التقرير البحثي. ويشير المحلل/المحللين الوارد اسماؤهم في التقرير أيضاً إلى أنه لا هو/هم أو ذويهم لهم اي مصلحة مباشرة أو غير مباشرة في الأوراق المالية التي هي موضوع هذا التقرير البحثي وقت صدوره.

فريق عمل البحوث بشركة بريميز

essam.abdelaleem@premiere-securities.com

مدير إدارة البحوث

عصام عبد العليم

قسم التحليل المالي

g.abuhashima@premiere-securities.com

محلل استثماري

جهاد أبو هشيمة

اخلاء المسؤولية

يستند هذا التقرير إلى المعلومات المتاحة للجمهور. لا يُقصد بهذا التقرير توصية بشراء أو بيع، كما لا يعتبر عرض شراء أو بيع الأوراق المالية المذكورة فيه. لقد تم إعداد المعلومات والآراء الواردة في هذا التقرير من قبل إدارة أبحاث شركة بريميز من مصادر يعتقد أنها موثوق فيها في وقت نشرها. لا تتحمل شركة بريميز أية مسؤولية قانونية أو مسؤولية عن الخسائر أو الأضرار الناتجة عن استخدام هذا المنشور أو محتوياته. يحق لشركة بريميز تغيير الآراء الواردة في هذا التقرير دون إشعار مسبق.

يحتوي هذا التقرير البحثي (بما في ذلك جميع الملاحق) على معلومات يُقصد نقلها فقط إلى المستقبلين المقصودين، إذا لم يكن القارئ أو المتلقي لهذا التقرير البحثي هو المتلقي المقصود، يرجى إخطار بريميز على الفور، ويجب مسح هذا التقرير البحثي دون الاحتفاظ بأي جزء بأي شكل من الأشكال. إن الاستخدام غير المصرح به لهذا التقرير البحثي أو نشره أو توزيعه أو إعادة إنتاجه من قبل أي شخص بخلاف المتلقي المقصود محظور تمامًا.

يؤكد محلل/محللو الأبحاث الذين يغطون الشركة (أو الشركات) المذكورة في هذا التقرير أن وجهات نظرهم حول الشركة (أو الشركات) وأوراقهم المالية تم التعبير عنها بدقة.

مسؤولي الاتصال



البحوث	تليفون: (+202) 37627581	بريد الكتروني: research@premiere-securities.com
خدمة العملاء	تليفون: (+202) 33330700	بريد الكتروني: etrade@premiere-securities.com