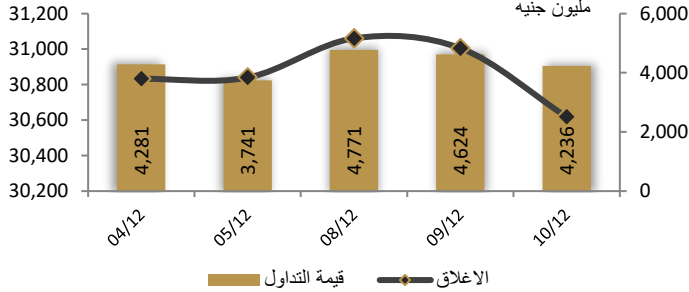
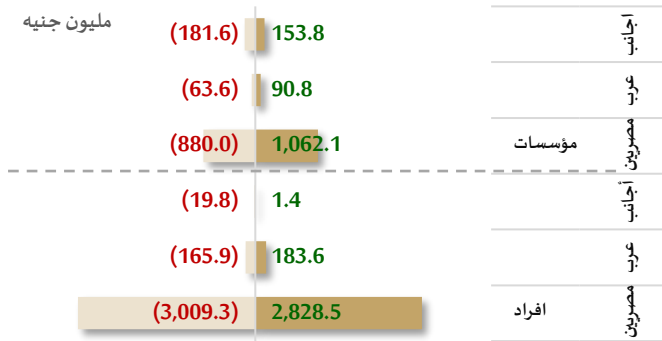


احصائيات التداول

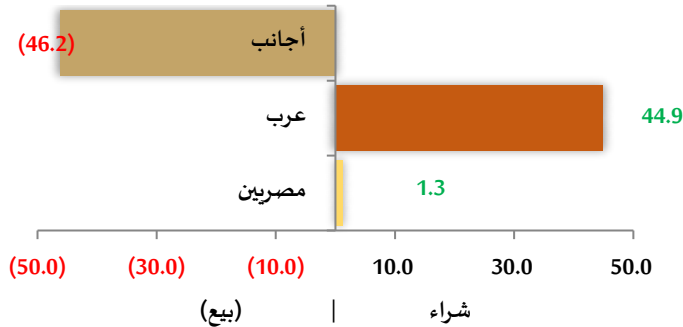
رسم بياني لمؤشر EGX 30 الرئيسي



انواع المستثمرين (مليون جنيه)

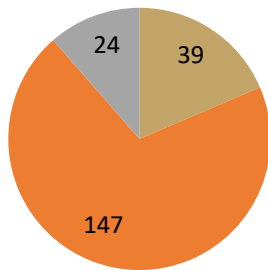


صافي تعاملات المستثمرين (مليون جنيه)



تغيرات الاسهم

- الاسهم التي ارتفع سعرها
- الاسهم التي انخفض سعرها
- الاسهم التي لم يتغير سعرها



مؤشرات السوق المصري

اسم المؤشر	قيمة	Δ اليومي	Δ من أول
أي جي اكس 30	30,617.8	-1.25%	22.99%
أي جي اكس 70	8,452.20	-0.96%	0.18%
أي جي اكس 100	11,619.7	-1.05%	47.45%
مؤشر تميز	8,254.93	-1.77%	29.39%

مؤشرات الأسواق العالمية والعربية

العربية	المؤشر	القيمة	التغير (%)
السعودية	TASI	12,194.00	0.80%
ابوظبي	ADI	4,788.00	-0.13%
الكويت	MARKET-	5,582.00	0.11%
البحرين	BSEX	4,553.00	0.11%
قطر	GENERAL	12,194.00	0.80%
المغرب	MASI	2,401.00	-0.32%
تونس	TUN20	10,496.00	0.72%
المؤشرات العالمية	المؤشر	القيمة	التغير (%)
أمريكا	Dow	44,247.83	-0.4%
أمريكا	S&P 500	6,034.91	-0.3%
أمريكا	NASDAQ	19,687.24	-0.3%
لندن	FTSE 100	8,280.36	-0.9%
ألمانيا	DAX	20,329.16	-0.1%
اليابان	Nikkei	39,372.23	0.0%
الذهب (دولار)	الأوقية	2,695.83	0.0%
خام برنت (دولار)	البرميل	72.75	0.8%

أسعار العملات مقابل الجنيه المصري

العملة	شراء	بيع	Δ اليومي
دولار أمريكي	50.409	50.509	-0.052
يورو	53.061	53.176	-0.260
جنيه إسترليني	64.257	64.420	-0.142
فرنك سويسري	57.283	57.430	-0.105
100 ين ياباني	33.234	33.307	-0.288
ريال سعودي	13.417	13.445	-0.017
دينار كويتي	163.891	164.296	-0.258
درهم اماراتي	13.724	13.752	-0.015
اليوان الصيني	6.949	6.963	0.004

تابع احصائيات التداول

أكبر خمس قطاعات من حيث قيمة التداول اليومي			
اسم القطاع	قيمة المؤشر	التغير اليومي %	قيمة تداول القطاع (جنيه)
البنوك	2,689.3	-1.3	468,218,678
خدمات مالية	1,465.4	0.4	373,770,815
العقارات	3,163.2	0.0	252,387,588
موارد أساسية	3,096.7	-0.1	118,327,806
رعاية صحية وأدوية	1,207.4	-1.2	71,332,381

التعاملات الداخلية لجلسة تداول يوم 09 ديسمبر 2024


اسم الشركة	الوظيفة	الصفقة	الكمية	الإغلاق (جنيه)
ام ام جروب	مساهم رئيسي	بيع	31155	7.74
مربي علم للتنمية السياحية	مساهم رئيسي	شراء	14	2.10
المصرية للمنتجات الساحية	مجموعة مرتبطة	بيع	200000	5.66
المصرية للمنتجات الساحية	مجموعة مرتبطة	شراء	200000	5.66
بيراميزا	مجلس الإدارة	بيع	1000	129.47
بيزاميزا	مجموعة مرتبطة	شراء	1000	129.47
مصر لل فنادق	مجموعة مرتبطة	شراء	22565	30.05
اسباير القابضة	مساهم رئيسي	بيع	4950000	0.296
بالم هيلز	مجلس الإدارة	بيع	100000	6.5
بالم هيلز	ادارة الشركة	بيع	200000	6.5
بالم هيلز	مجلس الإدارة	شراء	100000	6.5
بالم هيلز	ادارة الشركة	شراء	10000	6.5
مينا للإستثمار	مساهم رئيسي	شراء	548000	3.83
مينا للإستثمار	مجموعة مرتبطة	بيع	100000	3.83
مينا للإستثمار	مجموعة مرتبطة	شراء	100000	3.83
بنك فيصل الإسلامي	مجلس الإدارة	شراء	2950	1.04
تعليم لخدمات الإدارة	مجلس الإدارة	بيع	108	10.47
الدولية للأسمدة الكيماوية	مجموعة مرتبطة	بيع	180000	10.68
العربية للصناعات الهندسية	مجلس الإدارة	بيع	5000	1.41
مصر بني سويف للأسمنت	مجلس الإدارة	بيع	32500	10.68
ابو قير للأسمدة	مجموعة مرتبطة	بيع	186000	52.85
كابو	مجموعة مرتبطة	شراء	200000	3.85

أعلى 5 أسهم من حيث الارتفاع في السعر		
السهم	سعر الإغلاق (ج)	التغير (%)
أطلس	1.16	10.48
المصرية الكويتية للاستثمار	3.85	10.00
المهندس للتأمين	25.60	8.61
اوراسكوم للاستثمار القابضة	0.50	7.23
مينا للاستثمار السياحي	4.07	6.27

أعلى 5 أسهم من حيث الانخفاض في السعر		
السهم	سعر الإغلاق (ج)	التغير (%)
العربية لاستصلاح الاراضي	49.62	-9.29
كفر الزيات للمبيدات	12.11	-8.40
بنك قناة السويس	24.80	-7.64
اكرو مصر	68.65	-6.79
المتحدة للاسكان	7.20	-5.39

أكبر 5 أسهم من حيث قيمة التداول		
السهم	ق. التداول (ج)	سعر الإغلاق
هيرمس	348,742,144	21.43
اوراسكوم للاستثمار القابضة	265,658,080	0.50
حديد عز	141,334,672	106.55
اوراسكوم للتنمية مصر	136,526,416	18.50
بالم هيلز	136,020,384	6.46

أكبر 5 أسهم من حيث كمية التداول		
السهم	ك. التداول (سهم)	سعر الإغلاق
اوراسكوم للاستثمار القابضة	542,133,168	0.50
اوراسكوم المالية القابضة	82,286,194	0.37
القاهرة للزيوت والصابون	59,446,967	0.25
أطلس	53,366,544	1.16
المصريين للاستثمار	44,369,318	0.24



## متابعة اسعر الذهب يوميا

اسعار الذهب من البورصة المصرية

العيار	السعر السابق			السعر الحالي			متوسط التغير (%)
	العرض	الطلب	المتوسط	العرض	الطلب	المتوسط	
عيار 24	4,331	4,285	4,308	4,364	4,318	4,341	0.78%

الاسعار المحلية للذهب بالجنيه - شعبة الذهب المصرية

العيار	السعر السابق (دولار)	سعر اليوم (دولار)	التغير %
عيار 21	3,790	3,790	0.00%
عيار 24 - (99.9)	4,331	4,331	0.00%
عيار 18	3,249	3,249	0.00%
عيار 14	2,527	2,527	0.00%
الجنيه الذهب	30,320	30,320	0.00%

اسعار الذهب عالميا بالدولار - المجلس العالمي للذهب

العيار	السعر السابق (دولار)	سعر اليوم (دولار)	التغير %
سعر الأوقية - 99.9	2,661	2,696	1.32%
سعر الجرام - 99.9	86	87	1.32%

السعر الضمني للدولار من واقع سعر الذهب المحلي مقابل العالمي

العيار	السعر السابق	سعر اليوم	التغير %
سعر الدولار الضمني	50.62	49.96	-1.30%

\* أوقية الذهب تساوي 31.1 جرام

\* الذهب المحلي عيار 24 هو الذهب النقي بنسبة 99.9

## صناديق استثمار ازييموت

اسم الصندوق	العملة	الفئة	كود رويترز	كود بلومبرج	الشراء	الإسترداد	سعر الوثيقة سابقا	سعر الوثيقة اليوم	التغير %
جولد-az	جنيه	المعادن النفيسة	-	-	الإثنين الي الخميس	الإثنين الي الخميس	15.40	15.43	0.18%
استحقاق - 2027 بالدولار	USD	الدخل الثابت	68687094	TARGET27 EY	مغلق	شهريا	10.38	10.38	0.00%
استحقاق - 2025 بالجنيه	جنيه	الدخل الثابت	68687095	TARGET25 EY	مغلق	شهريا	12.65	12.65	0.00%
فرص	جنيه	الأسهم	68659742	AZFORAS EY	يوميا	يوميا	30.12	29.76	-1.21%
ادخار	جنيه	الدخل الثابت	68659741	AZDKHAR EY	يوميا	يوميا	16.67	16.67	0.04%

## سهم المصرف المتحد يصعد في أولى تداولاته بالبورصة

ارتفع سهم المصرف المتحد بنسبة 3.2% إلى 14.29 جنيه مع إغلاق أولى تداولاته في البورصة المصرية أمس. وقفز سعر السهم بنحو 10% ليصل إلى مستوى 15.23 جنيه خلال التداولات، قبل أن يقلص بعضاً من مكاسبه، وفقاً لبيانات السوق. وبلغت بذلك القيمة السوقية للبنك نحو 15.7 مليار جنيه.

ويعد هذا الطرح العام الأولي الثاني في البورصة المصرية هذا العام، بعد طرح شركة أكت فاينانشال في يوليو الماضي، والتي قفزت أسهمها 29.7% في أول يوم تداول لها. كما يعد هذا أول طرح عام أولي لبنك في البورصة المصرية منذ 28 عاماً، حسبما قال المنسق العالمي الأحدث ومرتب الاكتتاب سي أي كابيتال، في بيان. باع المصرف المملوك للبنك المركزي المصري حصة قدرها 30% (تعادل 330 مليون سهم) من خلال الطرح، بسعر 13.85 جنيه للسهم، بحصيلة تبلغ نحو 4.57 مليار جنيه. وتمت تغطية الاكتتاب في شريحة الطرح العام للمصرف 59 مرة، بينما جرى تغطية الاكتتاب في شريحة الطرح الخاص 6 مرات. وتمت تغطية الطرح العام الأولي الذي أغلق أمس ككل بأكثر من 8.6 مرة. المصدر: إنتربرايز

تستهدف شركة راية القابضة للاستثمارات المالية ضخ استثمارات بقيمة ملياري جنيه خلال العام المقبل وفق الخطة التي يدرسها مجلس الإدارة في الوقت الحالي

حسبما ذكر حسام حسين، الرئيس التنفيذي للقطاعات المالية بالشركة. أن الشركة ستضخ تلك الاستثمارات كزيادة رؤوس أموال بالشركات التابعة، وستوجه نحو 50% منها لصالح شركة أمان القابضة. وأوضح أن الشركة ستضخ نحو مليار جنيه في رأسمال شركة أمان القابضة بالتعاون مع البنك الأهلي خلال العام المقبل، خاصة وأنها بصدد التوسع في السوق السعودي مطلع العام المقبل بعد استيفاء الاشتراطات اللازمة وستحصل على رخصة التمويل الاستهلاكي في السوق السعودي. تستهدف شركة أمان القابضة، إحدى شركات مجموعة راية القابضة للاستثمارات المالية، والبنك الأهلي المصري التقدم للبنك المركزي للحصول على رخصة البنك الرقمي، وفق ما قاله أحمد خليل، الرئيس التنفيذي للمجموعة. وأضاف "خليل"، أن الشركة بصدد إتمام الملف اللازم للتقدم بالحصول على الرخصة في غضون 3 أسابيع أي قبل نهاية العام الجاري. المصدر: جريدة البورصة

## "أفريقيا 50" تتجه للاستحواذ على 42.9% من راية لخدمات مراكز البيانات مقابل 15 مليون دولار

وافق مجلس إدارة شركة راية القابضة مبدئياً على عرض من منصة الاستثمار في البنية التحتية "أفريقيا 50" للاستحواذ على حصة 42.9% في شركة راية لخدمات مراكز البيانات التابعة لراية لتكنولوجيا المعلومات مقابل 15 مليون دولار، وفقاً لإفصاح تلقته البورصة المصرية أمس... والهدف؟ دعم وتمويل جزئي لإنشاء مركز بيانات جديد من المستوى الثالث (Tier III) في مصر باستثمارات 35 مليون دولار إجمالاً، وبالإضافة إلى حصيلة صفقة "أفريقيا 50" البالغة 15 مليون دولار، من المقرر أن تضخ راية القابضة استثماراً إضافياً بقيمة 10 ملايين دولار كزيادة رأس مال في راية لتكنولوجيا المعلومات، على أن يجري تدبير الـ 10 ملايين دولار المتبقية من خلال مؤسسات تمويلية، لم يكشف عنها، وفقاً لما قاله الرئيس التنفيذي لراية القابضة أحمد خليل في مؤتمر صحفي للإعلان عن الصفقة.

التفاصيل: من المقرر أن تبدأ الأعمال الإنشائية لمركز البيانات الجديد في أوائل عام 2025، على أن يعتمد بنسبة 15% على الطاقة المتجددة، حسبما أوضح هشام عبد الرسول، الرئيس التنفيذي لشركة راية لتكنولوجيا المعلومات، لإنتربرايز. وسيتمكن مركز البيانات الجديد راية لخدمات مراكز البيانات من "توفير بنية تحتية رقمية موثوقة، قابلة للتوسع، ومعتمدة في مصر وأفريقيا"، وفقاً لما قاله خليل، مضيفاً أن "هذا الاستثمار يعكس التزام راية القابضة بتنفيذ مشاريع رائدة تخلق قيمة طويلة الأجل لمساهميننا، وتعزز التقدم الاقتصادي، وتتماشى مع الأهداف العالمية للاستدامة". حول "أفريقيا 50": أفريقيا 50 تعد منصة للاستثمار في البنية التحتية أسستها الحكومات الأفريقية والبنك الأفريقي للتنمية، وتستهدف مشاريع في قطاعات الطاقة والنقل وتكنولوجيا المعلومات والعمليات الوسطى المرتبطة بقطاع الغاز الطبيعي، وقد وسعت أنشطتها مؤخراً لتشمل المشروعات التي تركز على التكنولوجيا المالية والرعاية الصحية والتعليم. وقد استثمرت المنصة بالفعل في محطة الطاقة الشمسية التابعة لشركة سكاتك بقدرة 400 ميغاوات في مشروع بنبان العملاق البالغة قدرته 1.5 جيجاوات. الخطوة التالية: من المتوقع أن يكلف مجلس الإدارة مستشاراً مالياً مستقلاً لإعداد القيمة العادلة لشركة راية لخدمات مراكز البيانات.

## أتم بنك الاستثمار إي اف جي هيرميس الخدمات الاستشارية صفقة الطرح العام الأولي لشركة طلبات هولدينج بي ال سي في سوق دبي المالي

حيث باعت 20% من الشركة بقيمة ملياري دولار. يأتي هذا الطرح بعد فترة وجيزة من تقديم إي أف جي هيرميس الخدمات الاستشارية لصفقة الطرح العام الأولي لمجموعة لولو للتجزئة في سوق أبوظبي للأوراق المالية (ADX)، والتي تضمنت جمع 6.32 مليار درهم إماراتي عبر بيع 30% من رأسمال الشركة، بحسب بيان صادر عن بنك الاستثمار. المصدر: أيكونومي بلس

## نظرة على اخبار الاقتصاد والسوق

## تباطأ معدل التضخم السنوي في مصر إلى 25% خلال شهر نوفمبر الماضي مقابل 26.3% في أكتوبر الماضي

كما سجل على أساس شهري نموًا سلبيًا قدره 0.1%، بحسب بيانات الجهاز المركزي للتعبئة العامة والإحصاء. وأظهر التضخم الأساسي المُعد من قبل البنك المركزي والذي يستبعد السلع المحددة إداريًا والأكثر تقلبًا، تباطؤًا إلى 23.7% على أساس سنوي مقابل 24.4% في أكتوبر. وجاء انخفاض التضخم العام مدعومًا بتباطؤ نمو أسعار قسم الطعام والمشروبات الذي يمثل حوالي ثلث سلة أسعار المستهلكين إلى 23.3% على أساس سنوي، مقابل 26.9% في أكتوبر، وكذلك المشروبات الكحولية والدخان إلى 29.6% مقابل 35%. المصدر: ايكونومي بلس

## تفتتح الحكومة أكبر محطة للطاقة الشمسية في البلاد رسميًا السبت المقبل

وسيتوجه رئيس الوزراء مصطفى مدبولي ومسؤولون آخرون إلى مدينة كوم أمبو في أسوان لحضور حفل افتتاح محطة أيدوس البالغة قدرتها 560 ميغاوات، ويغذي المشروع الذي أنشأته شركة إيما باور الشبكة القومية للكهرباء بالفعل اعتبارًا من أكتوبر على الأقل، وسيمد 256 ألف منزل بالطاقة بموجب اتفاقية شراء طاقة مدتها 25 عامًا مع الشركة المصرية لنقل الكهرباء.

أهداف طموحة: تستهدف الحكومة ربط مشاريع طاقة متجددة بقدرات إجمالية تتراوح بين 3 و4 جيجاوات على الشبكة القومية للكهرباء بحلول الصيف المقبل، لسد فجوة إمدادات الطاقة. ويأتي هذا في إطار خطة أوسع لتأمين احتياجات البلاد من الطاقة وسط تراجع إنتاج الغاز الطبيعي، والتوسع في مشروعات الربط الكهربائي لتصدير الفائض إلى الدول المحيطة. وتخطط مصر أن تشكل مصادر الطاقة المتجددة 42% من إجمالي مزيج الطاقة في البلاد بحلول عام 2030. المصدر: جريدة المال

### وزيرة الخزانة الأمريكية: رسوم ترامب المرتقبة ستعرقل جهود السيطرة على التضخم

عبرت وزيرة الخزانة الأمريكية جانيت يلين أمس الثلاثاء، عن قلقها من أن تؤدي الرسوم الجمركية التي يعتزم الرئيس المنتخب دونالد ترامب فرضها على الواردات إلى عرقلة جهود السيطرة على التضخم ورفع التكاليف على الأسر والشركات. وقالت يلين إنها تشعر بالقلق حيال الاستدامة المالية للولايات المتحدة. أضافت أن الكونجرس سيتعين عليه البحث عن طرق لتمويل أي تمديد لتخفيضات الضرائب التي أقرها ترامب في 2017، والتي من المقرر أن تنتهي في 2025. المصدر: صحيفة وول ستريت جورنال

### النفط يرتفع مع توقعات بزيادة الطلب الصيني وانخفاض المعروض في أوروبا

صعدت أسعار النفط خلال تعاملات الثلاثاء، عند التسوية، مع توقعات برفع الطلب في الصين، التي تعتبر أكبر مستهلك للنفط في العالم، إلى جانب احتمالات شح المعروض في أوروبا خلال فصل الشتاء، وأيضاً تراجع المخاوف الناجمة عن تداعيات سقوط نظام الرئيس بشار الأسد في سوريا. وشهدت العقود الآجلة لخام برنت صعوداً طفيفاً بنحو خمسة سنتات أو 0.07%، لتصل إلى 72.19 دولار للبرميل عند التسوية. وزادت العقود الآجلة للخام الأمريكي ترتفع 22 سنتاً أو 0.32% لتسجل عند التسوية 68.59 دولار للبرميل. وكان الخامان مرتفعين بنسب أكبر خلال وقت سابق من تعاملات الثلاثاء، كما زادا بأكثر من 1% خلال تعاملات الاثنين. وأشارت تقارير إلى تبني الصين سياسة نقدية "مرنة" في العام 2025 لمحاولة تحفيز نمو الاقتصاد، بما يعد أول تيسير مالي للصين في نحو 14 سنة، وهو ما تسبب في دعم أسعار النفط. وارتفعت الواردات الصينية من النفط الخام خلال نوفمبر على أساس سنوي لأول مرة في سبعة أشهر. المصدر: رويترز

## إجراءات الشركات

### جدول توزيعات الاسهم المجانية

أسم الشركة	التوزيع	تاريخ نهاية الحق	تاريخ التوزيع
------------	---------	------------------	---------------

لا توجد اسهم مجانية لهذا الشهر

### الكوبونات

أسم الشركة	قيمة التوزيع النقدي	تاريخ نهاية الحق	تاريخ التوزيع
أكرو مصر للشدات والسقالات المعدنية	3.750 جنيه للسهم	2024-12-09	2024-12-12
مطاحن شرق الدلتا	22 جنيه للسهم	2024-12-11	2024-12-16
ابو قير للاسمدة والصناعات الكيماوية	3 جنيه للسهم القسط الثاني	2024-10-21	2024-12-26

### الجمعيات العمومية

التاريخ	اسم الشركة	نوع الجمعية	العنوان
2024-12-12	مصرف أبو ظبي الإسلامي - مصر	عادية	5 شارع البورصة - عابدين - القاهرة
2024-12-14	مصر لصناعة الكيماويات	عادية	بقاعة سيتي ستارز بمقر نادى سى جاردن الكائن أمام الشركة بالمكس
2024-12-14	المصرية الدولية للصناعات الدوائية	غير عادية	مدينة العاشر من رمضان - المنطقة الصناعية الأولى - B1
2024-12-15	مينا للإستثمارالسياحى والعقارى	عادية	عبر تقنية الإتصال والتصويت عن بعد
2024-12-15	بى اى دى البدر للإستثمار والتنمية	عادية	برج العرب الجديدة - المنطقة الصناعية الثانية - المجمع الصناعى - عنبر 23 - الإسكندرية
2024-12-15	ارابيا إنفستمنتس هولدينج	غير عادية	نادى الغابة الرياضى - بوابة 1 - شارع محمد شفيق خلف - مستشفى هيليوبلس - مصر الجديدة - قاعة بيلا روز
2024-12-17	فورى لتكنولوجيا البنوك	عادية	المبنى الإدارى الكائن بالقرية الذكية عن طريق وسائل الإتصال
2024-12-17	العربية لحليج الأقطان	عادية	بدار الضيافة لضباط الشرطة - الحى السادس - مدينة نصر
2024-12-18	اسمنت سينا	غير عادية	فندق تويليب النرجس - قاعة البيزنس - سنتر التجمع الخامس
2024-12-19	بريميم هيلتكير جروب	غير عادية	جراند اوتيل - بورسعيد - شارع عاطف السادات - أمام مسجد الشاطى
2024-12-22	ايه كابيتال القابضة	غير عادية	عن طريق الإنعقاد الإلكتروني والتصويت عن بعد

## الشركات المكونة لمؤشر إي جي إكس 30 (EGX 30 index)

اسم الشركة	الكود	آخر سعر	نسبة التغير اليومي (%)	التغير من أول العام (%)	كمية التداول	قيمة التداول	أعلى سعر خلال 52 اسوع	أقل سعر خلال 52 أسبوع	الوزن في المؤشر
ابوقير للاسمدة والصناعات	ABUK	52.40	-0.85	37.62-	404,221	21,242,734	108.50	51.54	2.99
مصرف ابو ظبي الاسلامي	ADIB	41.60	-4.04	24.85	988,813	41,692,320	49.08	25.95	1.58
الإسكندرية لتداول الحاويات	ALCN	22.84	-1.34	55.07-	341,470	7,835,447	36.00	16.03	1.64
الاسكندرية للزيوت المعدنية	AMOC	7.65	-0.78	22.41-	1,518,815	11,675,645	11.90	6.55	1.22
بي انفستمننتس القابضة	BINV	25.50	0.43	34.42	2,129,683	55,085,588	28.50	15.51	0.83
بلتون المالية القابضة	BTFH	2.89	-1.03	13.47-	15,837,153	45,855,584	4.17	2.55	1.28
بنك كريدي اجريكول مصر	CIEB	21.46	-3.81	2.45-	1,109,512	23,882,978	31.97	17.17	1.78
شركة مستشفى كليوباترا	CLHO	8.01	-3.73	69.70	331,800	2,704,540	9.44	4.30	0.81
البنك التجاري الدولي (مصر)	COMI	80.80	-1.46	11.22	951,351	77,844,528	97.50	69.83	25.80
الشرقية - إيسترن كومباني	EAST	29.00	-1.83	60.08-	841,137	24,425,794	32.00	15.61	6.90
ايديتا للصناعات الغذائية	EFID	29.01	0.45	2.15	814,930	23,523,730	49.98	25.02	1.46
اي فاينانس للاستثمارات المالية	EFIH	20.37	-2.21	34.67-	333,270	6,911,391	27.18	13.59	4.53
القابضة المصرية الكويتية	EKHO	0.80	0.38	94.29-	456,630	365,365	0.95	0.71	2.99
القابضة المصرية الكويتية بالجنبة	EKHOA	32.53	-0.82	4,038.68	2,975,384	98,253,880	56.11	28.47	1.05
إعمار مصر للتنمية	EMFD	7.82	-3.34	109.09	5,359,482	42,644,052	8.74	3.65	0.76
حديد عز	ESRS	106.55	-0.42	164.52	1,314,979	141,334,672	119.00	56.50	3.69
المصرية للاتصالات	ETEL	34.04	-1.05	810.16	1,272,476	42,977,804	42.66	28.76	3.33
بنك فيصل الاسلامي المصرية - ج	FAIT	39.14	-3.97	57.46-	144,834	5,772,275	50.44	23.90	0.64
بنك فيصل الاسلامي المصري - د	FAITA	1.03	0.00	97.26-	17,346	17,904	1.06	0.95	1.55
فوري لتكنولوجيا البنوك	FWRY	8.95	0.67	72.45-	7,333,613	65,869,092	9.38	4.70	4.34
جي بي كوربوريشن	GBCO	15.01	-0.92	1,416.16	1,957,006	29,447,832	-	7.05	1.20
مصر الجديدة للاسكان والتعمير	HELI	9.64	-0.92	74.95	6,294,502	61,071,876	13.95	8.61	0.68
جھينة للصناعات الغذائية	JUFO	21.43	-1.24	171.27	16,146,139	348,742,144	25.20	13.87	4.43
مدينة مصر للإسكان	MASR	31.47	-0.57	202.60	266,387	8,389,526	38.00	12.51	1.28
مصر لإنتاج الأسمدة - موبكو	MFPC	4.05	0.00	75.18-	-	19,677,434	5.74	-	0.91
اوراسكوم كونستراكشون بي ال سي	ORAS	40.70	-0.97	159.73	348,873	14,278,453	88.95	38.01	2.41
النساجون الشرقيون للسجاد	ORWE	288.50	-0.52	7,005.91	161,549	46,722,720	340.00	169.38	1.35
بالم هيلز للتعمير	PHDC	25.75	-1.64	59.92-	1,203,025	31,179,210	35.12	15.97	1.11
سيدي كرير للبتروكيماويات -	SKPC	6.46	-0.62	96.41-	20,988,728	136,020,384	70.10	6.34	1.32
السويدي اليكتريك	SWDY	20.30	-1.22	20.05	1,165,225	23,858,550	39.16	19.35	1.65
مجموعة طلعت مصطفى القابضة	TMGH	88.56	-1.39	3,229.32	127,646	11,364,171	114.99	26.01	3.95



## ملحق الافصاحات

### تعريف التوصيات

تخضع عملية التوصيات لرأي المحلل/المحللين الماليين المسؤولين عن تقييم الشركة محل الدراسة، وتقوم بناءً على مقارنة السعر المستهدف الذي تم التوصل اليه في هذا التقرير بسعر سهم الشركة في السوق وقت صدور هذا التقرير، وتقوم التوصيات على ثلاث مستويات رئيسية موضحة كما في الجدول الآتي:

التوصية	شراء	حيادي	بيع
التعريف	توصية بشراء السهم عند السعر الحالي في السوق	توصية بالحيادية بموقف المستثمر على ما هو عليه	توصية ببيع السهم عند السعر الحالي في السوق
السعر المستهدف مقابل سعر السوق	السعر المستهدف أعلى من السعر في السوق	السعر المستهدف لا يختلف عن السعر السوق	السعر المستهدف أقل من السعر في السوق
نسبة الارتفاع/-الانخفاض "مقابل سعر السوق"	$10\% \leq$	من $10\% +$ الى $10\% -$	$10\% \geq$

### شهادة المحللين

يشهد المحلل / المحللين الماليين المذكور اسماؤهم في هذا التقرير بأن الآراء الواردة في هذا التقرير حول الأوراق المالية المتضمنة وأي وجهات نظر أو تنبؤات أخرى تم التعبير عنها تعكس بدقة وجه نظره/نظرهم ورؤيتهم عن الشركة محل التقييم، وأنه/انهم لم يحصلوا على تعويض يرتبط، أو سيكون مرتبطاً بشكل مباشر أو غير مباشر بالتوصيات أو الآراء المحددة الواردة في هذا التقرير البحثي. ويشير المحلل/المحللين الوارد اسماؤهم في التقرير أيضاً إلى أنه لا هو/هم أو ذويهم لهم اي مصلحة مباشرة أو غير مباشرة في الأوراق المالية التي هي موضوع هذا التقرير البحثي وقت صدوره.

#### فريق عمل البحوث بشركة بريميمير

عصام عبد العليم

مدير إدارة البحوث

essam.abdelaleem@premiere-securities.com

#### قسم التحليل المالي

جهاد أبو هشيمة

محلل استثماري

g.abuhashima@premiere-securities.com

## اخلاء المسؤولية

يستند هذا التقرير إلى المعلومات المتاحة للجمهور. لا يُقصد بهذا التقرير توصية بشراء أو بيع، كما لا يعتبر عرض شراء أو بيع الأوراق المالية المذكورة فيه. لقد تم إعداد المعلومات والآراء الواردة في هذا التقرير من قبل إدارة أبحاث شركة بريميز من مصادر يعتقد أنها موثوق فيها في وقت نشرها. لا تتحمل شركة بريميز أية مسؤولية قانونية أو مسؤولية عن الخسائر أو الأضرار الناتجة عن استخدام هذا المنشور أو محتوياته. يحق لشركة بريميز تغيير الآراء الواردة في هذا التقرير دون إشعار مسبق.

يحتوي هذا التقرير البحثي (بما في ذلك جميع الملاحق) على معلومات يُقصد نقلها فقط إلى المستقبلين المقصودين، إذا لم يكن القارئ أو المتلقي لهذا التقرير البحثي هو المتلقي المقصود، يرجى إخطار بريميز على الفور، ويجب مسح هذا التقرير البحثي دون الاحتفاظ بأي جزء بأي شكل من الأشكال. إن الاستخدام غير المصرح به لهذا التقرير البحثي أو نشره أو توزيعه أو إعادة إنتاجه من قبل أي شخص بخلاف المتلقي المقصود محظور تمامًا.

يؤكد محلل/محللو الأبحاث الذين يغطون الشركة (أو الشركات) المذكورة في هذا التقرير أن وجهات نظرهم حول الشركة (أو الشركات) وأوراقهم المالية تم التعبير عنها بدقة.

## مسؤولي الاتصال



البحوث	تليفون: (+202) 37627581	بريد الكتروني: research@premiere-securities.com
خدمة العملاء	تليفون: (+202) 33330700	بريد الكتروني: etrade@premiere-securities.com