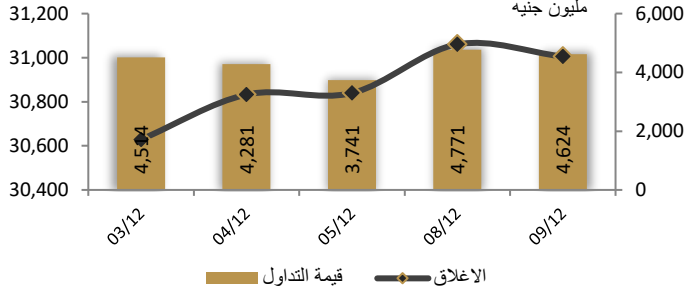



الثلاثاء، 2024/12/10

احصائيات التداول

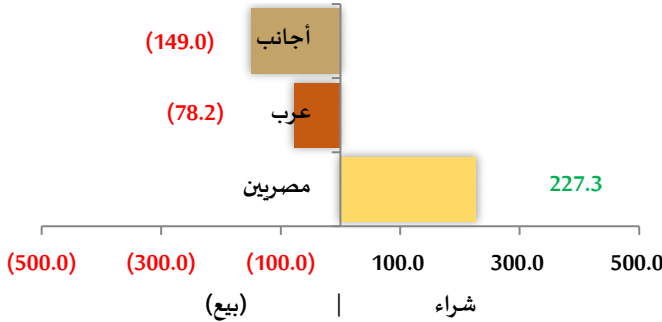
رسم بياني لمؤشر EGX 30 الرئيسي



انواع المستثمرين (مليون جنيه)

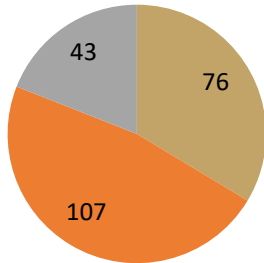


صافي تعاملات المستثمرين (مليون جنيه)



تغيرات الاسهم

- الاسهم التي ارتفع سعرها
- الاسهم التي انخفض سعرها
- الاسهم التي لم يتغير سعرها



مؤشرات السوق المصري

اسم المؤشر	قيمة	Δ اليومي	Δ من أول
أي جي اكس 30	31,005.1	-0.18%	24.55%
أي جي اكس 70	8,533.73	-0.62%	0.18%
أي جي اكس 100	11,742.7	-0.49%	49.01%
مؤشر تميز	8,403.39	1.54%	31.71%

مؤشرات الأسواق العالمية والعربية

العربية	المؤشر	القيمة	التغير (%)
السعودية	TASI	12,097.00	1.19%
ابوظبي	ADI	4,862.00	0.28%
الكويت	MARKET-	5,584.00	-0.32%
البحرين	BSEX	4,548.00	-0.51%
قطر	GENERAL	12,097.00	1.19%
المغرب	MASI	2,408.00	0.85%
تونس	TUN20	10,421.00	0.58%

المؤشرات العالمية	المؤشر	القيمة	التغير (%)
أمريكا	Dow	44,401.93	-0.5%
أمريكا	S&P 500	6,052.85	-0.6%
أمريكا	NASDAQ	19,736.69	-0.6%
لندن	FTSE 100	8,352.08	0.5%
ألمانيا	DAX	20,345.96	-0.2%
اليابان	Nikkei	39,367.58	0.5%
الذهب (دولار)	الأوقية	2,670.58	0.4%
خام برنت (دولار)	البرميل	71.83	-0.4%

أسعار العملات مقابل الجنيه المصري

العملة	شراء	بيع	Δ اليومي
دولار أمريكي	50.462	50.562	0.274
يورو	53.323	53.434	0.279
جنيه إسترليني	64.414	64.547	0.460
فرنك سويسري	57.389	57.535	0.288
100 ين ياباني	33.520	33.596	0.074
ريال سعودي	13.434	13.462	0.075
دينار كويتي	164.135	164.567	0.805
درهم اماراتي	13.737	13.768	0.075
اليوان الصيني	6.944	6.960	0.043

تابع احصائيات التداول

أكبر خمس قطاعات من حيث قيمة التداول اليومي			
اسم القطاع	قيمة المؤشر	التغير اليومي %	قيمة تداول القطاع (جنيه)
العقارات	3,157.3	-1.0	1,094,354,031
خدمات مالية	1,459.6	1.9	940,307,581
موارد أساسية	3,099.9	-1.5	466,514,294
البنوك	2,727.8	0.4	341,304,932
النقل والشحن	3,334.7	3.9	244,034,676


التعاملات الداخلية لجلسة تداول يوم 08 ديسمبر 2024				
اسم الشركة	الوظيفة	الصفقة	الكمية	الاعلاق (جنيه)
ام ام جروب	مساهم رئيسي	بيع	180350	7.96
فوري	مجموعة مرتبطة	شراء	423879	8.85
مستشفى الزهة الدولي	مساهم رئيسي	شراء	27000	9.41
مستشفى الزهة الدولي	مساهم رئيسي	بيع	2	9.41
مرسي علم للتنمية السياحية	مساهم رئيسي	شراء	1911	2.1
المصرية للمنتجات السياحية	مساهم رئيسي	شراء	2000000	5.69
المصرية للمنتجات السياحية	مجموعة مرتبطة	بيع	2000000	5.69
بيراميزا	مجموعة مرتبطة	شراء	2000	129.47
بالم هيلز	مجموعة مرتبطة	شراء	1800000	6.45
بالم هيلز	مساهم رئيسي	بيع	1002000	6.45
مدينة مصر للإسكان والتعمير	مجموعة مرتبطة	شراء	4050000	4.13
مينا للإستثمار السياحي	مساهم رئيسي	شراء	50000	4.00
البنك التجاري الدولي	ادارة البنك	بيع	1000	82.20
البنك التجاري الدولي	ادارة البنك	بيع	5000	82.20
البنك التجاري الدولي	ادارة البنك	بيع	304	82.20
تعليم لخدمات الإدارة	مجلس الإدارة	بيع	109511	10.40
الدولية للأسمدة الكيماوية	مجموعة مرتبطة	بيع	32000	10.54
رميدا	مجموعة مرتبطة	بيع	600000	3.45
كابو	مجموعة مرتبطة	شراء	65064	4.03
لوتس للتنمية	مجلس الإدارة	بيع	890491	0.67
الدولية للمحاصيل الزراعية	مجموعة مرتبطة	شراء	300000	19.05
فوديكو	مجموعة مرتبطة	بيع	496	68.44

أعلى 5 أسهم من حيث الارتفاع في السعر		
السهم	سعر الاغلاق (ج)	التغير (%)
المهنس للتأمين	24.29	12.66
المصرية الكويتية للاستثمار	3.53	9.97
المجموعة المتكاملة للاعمال	0.20	8.94
السويس للاسمنت	11.90	8.18
بنك قناة السويس	26.85	7.74

أعلى 5 أسهم من حيث الانخفاض في السعر		
السهم	سعر الاغلاق (ج)	التغير (%)
أطلس	1.05	13.22-
الفنار للمقاولات	2.92	6.71-
ثمار	4.39	6.60-
الصعيد العامة للمقاولات	0.97	5.35-
الرواد	30.72	4.98-

أكبر 5 أسهم من حيث قيمة التداول		
السهم	ق. التداول (ج)	سعر الإغلاق
هيرمس	338,580,832	21.70
بالم هيلز	330,392,480	6.50
حديد عز	247,532,672	107.00
البنك التجاري الدولي	188,978,912	82.00
اوراسكوم للاستثمار القابضة	169,293,664	0.47

أكبر 5 أسهم من حيث كمية التداول		
السهم	ك. التداول (سهم)	سعر الإغلاق
اوراسكوم للاستثمار القابضة	363,009,665	0.47
المصريين للاستثمار	70,525,483	0.24
الفاخرة للزيوت والصابون	69,664,678	0.26
المصريين للاسكان	63,024,557	0.38
أطلس	62,264,124	1.05



متابعة اسعر الذهب يوميا

اسعار الذهب من البورصة المصرية

متوسط التغير (%)	السعر الحالي			السعر السابق			العيار
	المتوسط	الطلب	العرض	المتوسط	الطلب	العرض	
0.56%	4,308	4,285	4,331	4,284	4,255	4,313	عيار 24

الاسعار المحلية للذهب بالجنيه - شعبة الذهب المصرية

التغير %	سعر اليوم (دولار)	السعر السابق (دولار)	العيار
2.71%	3,790	3,690	عيار 21
2.71%	4,331	4,217	عيار 24 - (99.9)
2.71%	3,249	3,163	عيار 18
2.72%	2,527	2,460	عيار 14
2.71%	30,320	29,520	الجنيه الذهب

اسعار الذهب عالميا بالدولار - المجلس العالمي للذهب

التغير %	سعر اليوم (دولار)	السعر السابق (دولار)	العيار
0.73%	2,661	2,642	سعر الأوقية - 99.9
0.88%	86	85	سعر الجرام - 99.9

السعر الضمني للدولار من واقع سعر الذهب المحلي مقابل العالمي

التغير %	سعر اليوم	السعر السابق	سعر الدولار الضمني
1.81%	50.62	49.72	

* أوقية الذهب تساوي 31.1 جرام

* الذهب المحلي عيار 24 هو الذهب النقي بنسبة 99.9

صناديق استثمار ازييموت

اسم الصندوق	العملة	الفئة	كود رويترز	كود بلومبرج	الشراء	الإسترداد	سعر الوثيقة سابقا	سعر الوثيقة اليوم	التغير %
جولد-az	جنيه	المعادن النفيسة	-	-	الإثنين الي الخميس	الإثنين الي الخميس	15.27	15.40	0.89%
استحقاق - 2027 بالدولار	USD	الدخل الثابت	68687094	TARGET27 EY	مغلق	شهريا	10.36	10.38	0.18%
استحقاق - 2025 بالجنيه	جنيه	الدخل الثابت	68687095	TARGET25 EY	مغلق	شهريا	12.62	12.65	0.28%
فرص	جنيه	الأسهم	68659742	AZFORAS EY	يومية	يومية	29.98	30.12	0.48%
ادخار	جنيه	الدخل الثابت	68659741	AZDKHAR EY	يومية	يومية	16.66	16.67	0.04%

أخبار الشركات المقيدة

يبدأ التداول على أسهم المصرف المتحد، اليوم الثلاثاء، بالبورصة المصرية، وسيكون سعر الفتح للسهم هو سعر الطرحين العام والخاص البالغ 13.85 جنيه

تبلغ الحدود السعرية للسهم في أول يوم للتداول صعبًا وهبوطًا 40% وهي ضعف الحدود السعرية للسوق، مع عدم إعمال آليات الإيقاف المؤقت وذلك حتى نهاية جلسة التداول التي يتم فيها تسجيل سعر إقفال جديد.

فيما يخص آلية استقرار سعر السهم في السوق عقب الاكتتاب يتم فتح سوق الصفقات الخاصة (OPR) لمدة ثلاثين يومًا، تبدأ من أول جلسة تداول على أسهم الشركة حتى الأول من أغسطس، يلتزم خلالها مدير الطرح بتسجيل أمر شراء مفتوح بسعر الطرح العام البالغ 13.85 جنيه للسهم، ويحق للمساهمين راغبين في البيع من المشتريين في الطرح العام فقط تسجيل أوامر بيع بحد أقصى عدد الأسهم المخصصة، وفق بيان صادر عن البورصة المصرية. المصدر: ايكونومي بلس

تلقت شركة الدلتا للتأمين إنها عرضين استحواذ من شركة أكسا إيجيبت للاستثمار، وشركة تأمين الوفاء، للاستحواذ على كامل أسهم الشركة وتبلغ قيمة كل عرض 5 مليارات جنيه بواقع 50 جنيهًا للسهم، وهو تقييم قابل للزيادة أو النقصان على أساس نتيجة الفحص النافي للجهالة، والحصول على موافقة الهيئة العامة للرقابة المالية، وفق بيان إفصاح صادر عن "الدلتا للتأمين".

وتستهدف "أكسا إيجيبت" شراء الأسهم المستهدفة بطريقة مباشرة وغير مباشرة وبحد أدنى 75%، على أن يتم دمج "الدلتا للتأمين" في شركتها العاملة بمصر بهدف توسعة النشاط، وهو ما يستدعي معه الشطب من البورصة. فيما تضمن عرض "تأمين الوفاء" شراء بحد أدنى 51% من أسهم الشركة. وقررت الدلتا للتأمين دراسة الخطابات الواردة من راغبين في الشراء لاتخاذ القرار اللازم، وتعيين مستشار قانوني مستقل لمتابعة الإجراءات القانونية. المصدر: ايكونومي بلس

تلقت شركة مينا للاستثمار السياحي والعقاري عرضًا من شركة كونكريت بلس للتخطيط العمراني

لتطوير قطعة أرض خدمات تجارية بمساحة 10 أفدنة مملوكة لها في منتجع مينا جاردن سيتي الواقع في مدينة 6 أكتوبر. يتضمن العرض إقامة "كونكريت بلس" مشروع تجاري متعدد الأغراض باستثمارات متوقعة 4.8 مليار جنيه خلال 36 شهرًا، على أن تتحمل كل أعمال التنفيذ والتمويل الكامل للمشروع وإدارة عمليات البيع والتسويق، وستتوزع الإيرادات بواقع 64% لصالح شركة كونكريت بلس و36% لشركة مينا للاستثمار. المصدر: ايكونومي بلس

قال رئيس مجلس الإدارة التنفيذي لشركة أوراسكوم للاستثمار القابضة إنه يعتزم إقامة محطات كهرباء في دول إفريقية

نظرًا لارتفاع أسعار بيع الكهرباء فيها مقارنة ببقية المناطق لافتًا خلال حديثه بالمؤتمر إلى أن الشركة بدأت في مشروعات للطاقة في إفريقيا بأسعار بيع تتراوح بين 20 سنتًا لكل كيلووات ساعة، بينما انخفضت التكلفة حاليًا إلى 4 سنتات، مما يعزز من الجدوى الاقتصادية لهذه المشروعات ويعطيها فرصة لتحقيق أرباح كبيرة. المصدر: ايكونومي بلس

تعترم شركة راية لخدمات مراكز الاتصالات إعادة شراء ما يصل إلى 7.1% من أسهمها من المستثمرين

خلال الفترة من 9 ديسمبر وحتى 9 يناير 2025، بعد أن حصلت على موافقة مجلس الإدارة على تلك الخطوة، وفقا لإفصاح تعلقته البورصة المصرية أمس. وكانت الشركة قد اشترت بالفعل نحو 5.9 مليون سهم خزينة — أي ما يعادل 2.9% من أسهم الشركة — بين مارس وأبريل من العام الجاري. المصدر: انتربرايز

أبو قير للأسمدة تدرج مشروع الإحلال الجزئي للغاز الطبيعي بالهيدروجين الأخضر

تعترم شركة أبو قير للأسمدة المدرجة بالبورصة المصرية البدء في إحلال الهيدروجين الأخضر محل الغاز الطبيعي بصورة جزئية عبر استخدام 50 طن يوميًا من الهيدروجين الأخضر. المصدر: انتربرايز

الجنيه يهوي إلى أدنى مستوى له على الإطلاق أمام الدولار

مسجلا 50.45 جنيه للدولار، وفق ما أظهرته بيانات أسعار الصرف في البنوك الحكومية والخاصة. يأتي هذا الانخفاض في أعقاب التراجع المطرد في قيمة الجنيه أمام الدولار، الذي ارتفع بنسبة 2.7% منذ الانتخابات الرئاسية الأمريكية على مؤشر بلومبرج الفوري للدولار. المصدر: انتربرايز

تضخم أسعار المستهلكين بمدن مصر يتراجع إلى 25.5% في نوفمبر

أظهرت بيانات الجهاز المركزي للتعبئة العامة والإحصاء اليوم الثلاثاء، تراجع التضخم السنوي لأسعار المستهلكين بمدن مصر إلى 25.5% في نوفمبر من 26.5% في أكتوبر. وارتفع معدل التضخم في أغسطس وسبتمبر وأكتوبر، لكنه ظل أقل بكثير من أعلى مستوى له على الإطلاق عند 38%، والذي سجله في سبتمبر 2023. كان استطلاع أجرته وكالة "رويترز" قد أظهر أن التضخم السنوي في مصر قد يسجل انخفاضا طفيفا في نوفمبر، متراجعا إلى 26.4%، مقارنة بـ 26.5% في أكتوبر، مدفوعا بتراجع أسعار بعض المواد الغذائية. وأشار متوسط توقعات 15 محللا اقتصاديا، شملهم الاستطلاع، إلى إمكانية تسجيل هذا التراجع الطفيف في معدل التضخم السنوي لأسعار المستهلكين في المدن المصرية. وساهمت الزيادات الأخيرة في أسعار الوقود في مصر والتي تراوحت بين 10% و33%، إلى جانب رفع أسعار تذاكر مترو الأنفاق والكهرباء، في الضغط على معدل التضخم. كما شهدت أسعار السجائر ارتفاعات بعد موافقة الحكومة على زيادات جديدة في أوائل نوفمبر. المصدر: جريدة حابي

ارتفعت أسعار النفط حيث غطت التوترات الجيوسياسية المتزايدة في الشرق الأوسط على المخاوف المتعلقة بضعف الطلب العالمي

خاصة من الصين. جاء ذلك بعد إعلان انتهاء حكم الرئيس السوري بشار الأسد، مما أثار مخاوف من موجة جديدة من الاضطرابات الإقليمية، التي قد تؤثر على استقرار أسواق الطاقة. سجلت العقود الآجلة لخام برنت ارتفاعاً بمقدار 26 سنتاً أو 0.37%، لتصل إلى 71.38 دولاراً للبرميل. بينما صعدت العقود الآجلة لخام غرب تكساس الوسيط الأمريكي بمقدار 27 سنتاً أو 0.42%، لتبلغ 67.48 دولاراً للبرميل. المصدر: ايكونومي بلس

عودة الطلب الصيني تقود أسعار الذهب للصعود 1.5%

ارتفعت أسعار الذهب بنسبة 1.5% في تعاملات اليوم الإثنين، بعد استئناف المركزي الصيني شراء المعدن الأصفر. مع ترقب المستثمرين لبيانات التضخم الأمريكية المقرر صدورها هذا الأسبوع، بحثاً عن مؤشرات جديدة حول توجهات السياسة النقدية لمجلس الاحتياطي الفيدرالي، وتصاعد التوترات في الشرق الأوسط. وصعد سعر الذهب في المعاملات الفورية بنسبة 0.19% ليبليغ 2638.09 دولاراً للأونصة، بعد أن سجل أعلى مستوى خلال الجلسة عند 2647.99 دولاراً. وارتفعت العقود الأمريكية الآجلة للذهب بنسبة 0.04% عند 2660.70 دولاراً للأونصة.

وبدعم من استئناف بنك الشعب الصيني شراء المعدن الأصفر بعد توقف دام ستة أشهر، ارتفع الذهب في المعاملات الفورية 1.5% إلى 2673.87 دولاراً للأونصة. وصعدت العقود الأمريكية الآجلة للذهب 1.4% إلى 2697.30 دولاراً للأونصة. وقد يعزز استئناف البنك المركزي الصيني شراء الذهب في نوفمبر طلب المستثمرين الصينيين، الذي تراجع منذ أن توقف البنك عن شراء الذهب في مايو بعد قيامه بعمليات شراء لمدة 18 شهراً. ودفعت زيادة شراء البنوك المركزية للذهب وتيسير السياسة النقدية والتوتر الجيوسياسي الذهب إلى تحقيق مستويات قياسية متعددة هذا العام. ووفقاً لخدمة فيد ووتش التابعة لمجموعة سي.إم.إي، يتوقع المستثمرون بنسبة 87% أن يخفض مجلس الاحتياطي الاتحادي أسعار الفائدة 25 نقطة أساس في اجتماعه الأسبوع المقبل. وفيما يتعلق بالتوتر الجيوسياسي، سيطر مقاتلو المعارضة السورية على العاصمة دمشق أمس الأحد بعد هجوم خاطف دفع الرئيس بشار الأسد إلى الفرار إلى روسيا بعد 13 عاماً من اندلاع الحرب الأهلية.

وغالبا ما يعتبر الذهب ملاذاً آمناً في أوقات الاضطرابات الاقتصادية والسياسية ويزدهر في بيئة أسعار الفائدة المنخفضة. وبالنسبة للمعادن النفيسة الأخرى، ارتفعت الفضة في المعاملات الفورية 3.9% إلى 32.21 دولاراً للأونصة. وصعد البلاتين 2.8% إلى 955.40 دولاراً للأونصة. وقفز البلاديوم 4% ليسجل 994.27 دولاراً. المصدر: CNBC عربية

إجراءات الشركات

جدول توزيعات الاسهم المجانية

أسم الشركة	التوزيع	تاريخ نهاية الحق	تاريخ التوزيع
------------	---------	------------------	---------------

لا توجد اسهم مجانية لهذا الشهر

الكوبونات

أسم الشركة	قيمة التوزيع النقدي	تاريخ نهاية الحق	تاريخ التوزيع
أكرو مصر للشدات والسقالات المعدنية	3.750 جنيه للسهم	2024-12-09	2024-12-12
مطاحن شرق الدلتا	22 جنيه للسهم	2024-12-11	2024-12-16
ابو قير للاسمدة والصناعات الكيماوية	3 جنيه للسهم القسط الثاني	2024-10-21	2024-12-26

الجمعيات العمومية

التاريخ	اسم الشركة	نوع الجمعية	العنوان
2024-12-10	العاشر من رمضان للصناعات الدوائية	غير عادية	القطعة رقم 5 المنطقة الصناعية الثانية - مدينة السادس من أكتوبر
2024-12-12	مصرف أبو ظبي الإسلامي - مصر	عادية	15 شارع البورصة - عابدين - القاهرة
2024-12-14	مصر لصناعة الكيماويات	عادية	بقاعة سيقى ستارز بمقر نادي سي جاردن الكائن أمام الشركة بالمكس
2024-12-14	المصرية الدولية للصناعات الدوائية	غير عادية	مدينة العاشر من رمضان - المنطقة الصناعية الأولى - B1
2024-12-15	مينا للإستثمار السياحي والعقارى	عادية	عبر تقنية الإتصال والتصويت عن بعد
2024-12-15	بى اى دى البدر للإستثمار والتنمية	عادية	برج العرب الجديدة - المنطقة الصناعية الثانية - المجمع الصناعى - عنبر 23 - الإسكندرية
2024-12-15	ارابيا إنفستمنتس هولدينج	غير عادية	نادى الغابة الرياضى - بوابة 1 - شارع محمد شفيق خلف - مستشفى هيلوبليس - مصر الجديدة - قاعة بيلا روز
2024-12-17	فورى لتكنولوجيا البنوك	عادية	المبنى الإدارى الكائن بالقرية الذكية عن طريق وسائل الإتصال
2024-12-17	العربية لحليج الأقطان	عادية	بدار الضيافة لضباط الشرطة - العى السادس - مدينة نصر
2024-12-18	اسمنت سينا	غير عادية	فندق توليب المرجس - قاعة البيزنس- سنتر التجمع الخامس
2024-12-19	بريميير هيلثكير جروب	غير عادية	جراند اوتيل - بورسعيد - شارع عاطف السادات - أمام مسجد الشاطن
2024-12-22	ايه كايبتال القابضة	غير عادية	عن طريق الإنعقاد الإلكتروني والتصويت عن بعد

الشركات المكونة لمؤشر إي جي إكس 30 (EGX 30 index)

اسم الشركة	الكود	آخر سعر	نسبة التغير اليومي (%)	التغير من أول العام (%)	كمية التداول	قيمة التداول	أعلى سعر خلال 52 اسوع	أقل سعر خلال 52 أسبوع	الوزن في المؤشر
ابوقير للاسمدة والصناعات	ABUK	52.85	-1.25	37.08-	531,141	28,243,262	108.50	51.54	2.98
مصرف ابو ظبي الاسلامي	ADIB	43.35	0.56	30.10	968,335	42,050,104	49.08	25.95	1.63
الإسكندرية لتداول الحاويات	ALCN	23.15	1.67	54.46-	968,696	22,444,010	36.00	16.03	1.64
الاسكندرية للزيوت المعدنية	AMOC	7.71	-1.28	21.81-	895,586	6,976,780	11.90	6.55	1.21
بي انفستمننتس القابضة	BINV	25.39	0.51	33.84	511,131	13,003,661	28.50	15.51	0.82
بلتون المالية القابضة	BTFH	2.92	-1.35	12.57-	17,416,869	51,281,392	4.17	2.55	1.28
بنك كريدي اجريكول مصر	CIEB	22.31	0.18	1.41	1,271,137	28,377,134	31.97	17.17	1.83
شركة مستشفى كليوباترا	CLHO	8.35	-0.95	76.91	383,321	3,204,686	9.44	4.30	0.84
البنك التجاري الدولي (مصر)	COMI	82.00	-0.24	12.87	2,292,861	188,978,912	97.50	69.83	25.85
الشرقية - إيسترن كومباني	EAST	29.54	0.68	59.34-	3,677,517	108,523,384	32.00	15.61	6.94
ايديتا للصناعات الغذائية	EFID	28.88	-0.17	1.69	130,684	3,778,359	49.98	25.02	1.43
اي فاينانس للاستثمارات المالية	EFIH	20.77	-3.75	33.39-	300,816	6,367,975	27.18	13.59	4.57
القابضة المصرية الكويتية	EKHO	0.80	4.18	94.31-	744,437	589,413	0.95	0.71	2.94
القابضة المصرية الكويتية بالجنينة	EKHOA	32.80	0.92	4,073.03	3,777,087	124,499,408	56.11	28.47	1.04
إعمار مصر للتنمية	EMFD	8.09	-0.86	116.31	10,072,527	81,310,632	8.74	3.65	0.78
حديد عز	ESRS	107.00	-2.37	165.64	2,305,252	247,532,672	119.00	56.50	3.66
المصرية للاتصالات	ETEL	34.40	-0.03	819.79	804,591	27,742,148	42.66	28.76	3.32
بنك فيصل الاسلامي المصرية - ج	FAIT	40.76	0.79	55.70-	228,285	9,278,999	50.44	23.90	0.66
بنك فيصل الاسلامي المصري - د	FAITA	1.04	0.00	97.24-	65,044	67,541	1.06	0.95	1.55
فوري لتكنولوجيا البنوك	FWRY	8.89	0.45	72.64-	3,798,391	33,807,392	9.38	4.70	4.25
جي بي كوربوريشن	GBCO	15.15	1.68	1,430.30	5,212,561	79,416,976	-	7.05	1.20
مصر الجديدة للاسكان والتعمير	HELI	9.73	1.04	76.59	7,496,176	72,662,232	13.95	8.61	0.68
جھينة للصناعات الغذائية	JUFO	21.70	3.58	174.68	15,670,545	338,580,832	25.20	13.87	4.43
مدينة مصر للإسكان	MASR	31.65	-2.88	204.33	353,754	11,338,614	38.00	12.51	1.27
مصر لإنتاج الأسمدة - موبكو	MFPC	4.11	0.00	74.82-	-	28,873,278	5.74	-	0.91
اوراسكوم كونستراكشون بي ال سي	ORAS	41.10	-1.06	162.28	391,974	16,258,272	88.95	38.01	2.40
النساجون الشرقيون للسجاد	ORWE	290.00	-1.36	7,042.86	190,951	55,657,000	340.00	169.38	1.34
بالم هيلز للتعمير	PHDC	26.18	-0.83	59.25-	1,466,085	38,613,764	35.12	15.97	1.11
سيدي كرير للبتروكيماويات -	SKPC	6.50	0.78	96.39-	50,724,007	330,392,480	70.10	6.32	1.32
السويدى اليكترونيك	SWDY	20.55	-0.72	21.53	780,368	16,101,889	39.16	19.35	1.65
مجموعة طلعت مصطفى القابضة	TMGH	89.81	-0.76	3,276.32	222,772	20,254,756	114.99	26.01	3.96

ملحق الافصاحات

تعريف التوصيات

تخضع عملية التوصيات لرأي المحلل/المحللين الماليين المسؤولين عن تقييم الشركة محل الدراسة، وتقوم بناءً على مقارنة السعر المستهدف الذي تم التوصل اليه في هذا التقرير بسعر سهم الشركة في السوق وقت صدور هذا التقرير، وتقوم التوصيات على ثلاث مستويات رئيسية موضحة كما في الجدول الآتي:

التوصية	شراء	حيادي	بيع
التعريف	توصية بشراء السهم عند السعر الحالي في السوق	توصية بالحيادية بموقف المستثمر على ما هو عليه	توصية ببيع السهم عند السعر الحالي في السوق
السعر المستهدف مقابل سعر السوق	السعر المستهدف أعلى من السعر في السوق	السعر المستهدف لا يختلف عن السعر السوق	السعر المستهدف أقل من السعر في السوق
نسبة الارتفاع/-الانخفاض "مقابل سعر السوق"	$10\% \leq$	من $10\% +$ الى $10\% -$	$10\% \geq$

شهادة المحللين

يشهد المحلل / المحللين الماليين المذكور اسماؤهم في هذا التقرير بأن الآراء الواردة في هذا التقرير حول الأوراق المالية المتضمنة وأي وجهات نظر أو تنبؤات أخرى تم التعبير عنها تعكس بدقة وجه نظره/نظرهم ورؤيتهم عن الشركة محل التقييم، وأنه/انهم لم يحصلوا على تعويض يرتبط، أو سيكون مرتبطاً بشكل مباشر أو غير مباشر بالتوصيات أو الآراء المحددة الواردة في هذا التقرير البحثي. ويشير المحلل/المحللين الوارد اسماؤهم في التقرير أيضاً إلى أنه لا هو/هم أو ذويهم لهم اي مصلحة مباشرة أو غير مباشرة في الأوراق المالية التي هي موضوع هذا التقرير البحثي وقت صدوره.

فريق عمل البحوث بشركة بريميز

عصام عبد العليم

مدير إدارة البحوث

essam.abdelaleem@premiere-securities.com

قسم التحليل المالي

جهاد أبو هشيمة

محلل استثماري

g.abuhashima@premiere-securities.com

اخلاء المسؤولية

يستند هذا التقرير إلى المعلومات المتاحة للجمهور. لا يُقصد بهذا التقرير توصية بشراء أو بيع، كما لا يعتبر عرض شراء أو بيع الأوراق المالية المذكورة فيه. لقد تم إعداد المعلومات والآراء الواردة في هذا التقرير من قبل إدارة أبحاث شركة بريميز من مصادر يعتقد أنها موثوق فيها في وقت نشرها. لا تتحمل شركة بريميز أية مسؤولية قانونية أو مسؤولية عن الخسائر أو الأضرار الناتجة عن استخدام هذا المنشور أو محتوياته. يحق لشركة بريميز تغيير الآراء الواردة في هذا التقرير دون إشعار مسبق.

يحتوي هذا التقرير البحثي (بما في ذلك جميع الملاحق) على معلومات يُقصد نقلها فقط إلى المستقبلين المقصودين، إذا لم يكن القارئ أو المتلقي لهذا التقرير البحثي هو المتلقي المقصود، يرجى إخطار بريميز على الفور، ويجب مسح هذا التقرير البحثي دون الاحتفاظ بأي جزء بأي شكل من الأشكال. إن الاستخدام غير المصرح به لهذا التقرير البحثي أو نشره أو توزيعه أو إعادة إنتاجه من قبل أي شخص بخلاف المتلقي المقصود محظور تمامًا.

يؤكد محلل/محللو الأبحاث الذين يغطون الشركة (أو الشركات) المذكورة في هذا التقرير أن وجهات نظرهم حول الشركة (أو الشركات) وأوراقهم المالية تم التعبير عنها بدقة.

مسؤولي الاتصال



البحوث	تليفون: (+202) 37627581	بريد الكتروني: research@premiere-securities.com
خدمة العملاء	تليفون: (+202) 33330700	بريد الكتروني: etrade@premiere-securities.com