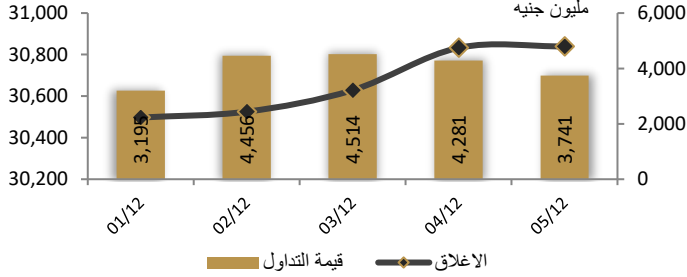



احصائيات التداول

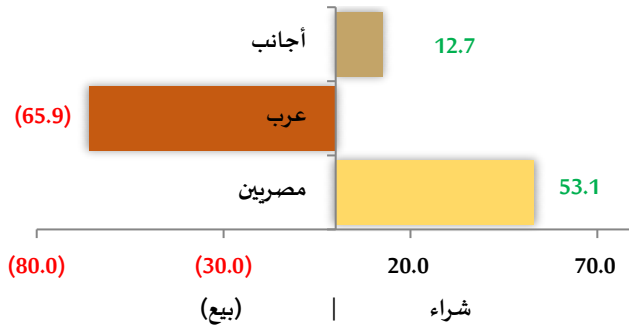
رسم بياني لمؤشر EGX 30 الرئيسي



انواع المستثمرين (مليون جنيه)

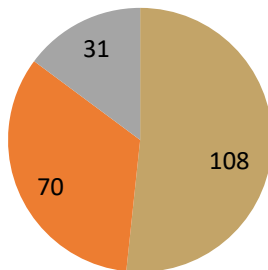


صافي تعاملات المستثمرين (مليون جنيه)



تغيرات الاسهم

- الاسهم التي ارتفع سعرها
- الاسهم التي انخفض سعرها
- الاسهم التي لم يتغير سعرها



مؤشرات السوق المصري

اسم المؤشر	قيمة	Δ اليومي	Δ من أول
أي جي اكس 30	30,839.5	0.02%	23.88%
أي جي اكس 70	8,559.56	0.73%	0.18%
أي جي اكس 100	11,746.5	0.66%	49.06%
مؤشر تميز	8,373.84	2.68%	31.25%

مؤشرات الأسواق العالمية والعربية

العربية	المؤشر	القيمة	التغير (%)
السعودية	TASI	11,932.00	0.38%
ابوظبي	ADI	4,854.00	0.71%
الكويت	MARKET-	5,615.00	-0.16%
البحرين	BSEX	4,572.00	-0.13%
قطر	GENERAL	11,932.00	0.38%
المغرب	MASI	2,364.00	-0.04%
تونس	TUN20	10,392.00	0.52%

المؤشرات العالمية	المؤشر	القيمة	التغير (%)
أمريكا	Dow	45,014.04	0.7%
أمريكا	S&P 500	6,086.49	0.6%
أمريكا	NASDAQ	19,735.12	1.3%
لندن	FTSE 100	8,332.56	0.0%
ألمانيا	DAX	20,251.98	0.1%
اليابان	Nikkei	39,395.60	0.3%
الذهب (دولار)	الأوقية	2,633.30	0.0%
خام برنت (دولار)	البرميل	71.12	-1.4%

أسعار العملات مقابل الجنيه المصري

العملة	شراء	بيع	Δ اليومي
دولار أمريكي	49.948	50.048	0.192
يورو	52.585	52.701	0.357
جنيه إسترليني	63.514	63.671	0.446
فرنك سويسري	56.490	56.641	0.383
100 ين ياباني	33.206	33.281	0.243
ريال سعودي	13.292	13.321	0.055
دينار كويتي	162.448	162.827	0.751
درهم اماراتي	13.598	13.627	0.052
اليوان الصيني	6.873	6.888	0.029

تابع احصائيات التداول

أكبر خمس قطاعات من حيث قيمة التداول اليومي			
اسم القطاع	قيمة المؤشر	التغير اليومي %	قيمة تداول القطاع (جنيه)
العقارات	3,131.3	0.1	726,039,050
موارد أساسية	3,166.2	2.1	523,034,258
خدمات مالية	1,424.5	0.0	427,712,402
البنوك	2,712.2	0.2	366,448,568
أغذية و مشروبات وتبغ	2,156.0	-1.5	283,881,052

التعاملات الداخلية لجلسة تداول يوم 4 ديسمبر 2024				
اسم الشركة	الوظيفة	الصفقة	الكمية	الاعلاق (جنيه)
حق المجموعة المتكاملة	مساهم رئيسي	بيع	1011449	0.047
المجموعة المتكاملة	مساهم رئيسي	شراء	1500000	0.174
فوري	مجموعة مرتبطة	شراء	461245	8.87
الكابلات الكهربائية	مجلس الإدارة	بيع	4215000	2.87
عبر المحيطات للسياحة	مجلس الإدارة	شراء	25641	0.039
فوري	مجموعة مرتبطة	شراء	140000	8.87
مرسى علم	مساهم رئيسي	شراء	6100	2.1
مصر لل فنادق	مجموعة مرتبطة	شراء	16569	29.69
بالم هيلز	مساهم رئيسي	بيع	2780000	6.23
بالم هيلز	إدارة الشركة	شراء	11000	6.23
مدينة مصر	مجموعة مرتبطة	شراء	440000	4.09
مينا للإستثمار السياحي	مجموعة مرتبطة	شراء	616256	4.16
مينا للإستثمار السياحي	مجموعة مرتبطة	بيع	172293	4.16
الخليجية الكندية	مجلس الإدارة	بيع	1000	37.41
المهندس للتأمين	مجلس الإدارة	شراء	23	21.56
البنك التجاري الدولي	إدارة بنك	بيع	2750	82.3
القاهرة للإدوية	مجلس الإدارة	شراء	100	112.99
العامة لصناعة الورق - راكتا	مساهم رئيسي	شراء	22126	18.3
النصر للملابس - كابو	مجموعة مرتبطة	شراء	1660668	3.99
النصر للملابس - كابو	مجلس الإدارة	بيع	7226907	3.99
الشرقية الوطنية للأمن الغذائي	مجلس الإدارة	شراء	58000	5.06

أعلى 5 أسهم من حيث الارتفاع في السعر		
السهم	سعر الاغلاق (ج)	التغير (%)
مستشفى الزهراء	9.74	12.86
مينا فارم للأدوية	208.69	10.83
المصرية الكويتية للاستثمار	2.93	9.74
أطلس	1.01	8.83
تعليم لخدمات الإدارة	10.90	8.78

أعلى 5 أسهم من حيث الانخفاض في السعر		
السهم	سعر الاغلاق (ج)	التغير (%)
فرتيكا	1.57	9.77-
دلنا للطباعة والتغليف	75.40	8.92-
مطاحن مصر العليا	287.06	7.95-
الاسكندرية الوطنية للاستثمارات	22.57	7.69-
انترناشيونال بزنيس كورپوريشن	3.33	6.98-

أكبر 5 أسهم من حيث قيمة التداول		
السهم	ق. التداول (ج)	سعر الإغلاق
البنك التجاري الدولي	289,936,448	82.00
عتاقة	189,869,264	5.61
حديد عز	163,407,920	112.00
إبن سينا فارما	125,177,448	6.50
بلتون المالية القابضة	118,425,912	2.94

أكبر 5 أسهم من حيث كمية التداول		
السهم	ك. التداول (سهم)	سعر الإغلاق
نهر الخير للتنمية والاستثمار	83,989,836	0.57
المطورون العرب	74,574,224	0.35
اوراسكوم للاستثمار القابضة	73,055,883	0.43
المصريين للاستثمار	71,107,949	0.24
أطلس	49,436,451	1.01



## متابعة اسعر الذهب يوميا

اسعار الذهب من البورصة المصرية

متوسط التغير (%)	السعر الحالي			السعر السابق			العيار
	المتوسط	الطلب	العرض	المتوسط	الطلب	العرض	24 عيار
0.45%	4,235	4,221	4,249	4,216	4,189	4,243	

الاسعار المحلية للذهب بالجنيه - شعبة الذهب المصرية

التغير %	سعر اليوم (دولار)	السعر السابق (دولار)	العيار
0.00%	3,690	3,690	21 عيار
0.00%	4,217	4,217	24 عيار - (99.9)
0.00%	3,163	3,163	18 عيار
0.00%	2,460	2,460	14 عيار
0.00%	29,520	29,520	الجنيه الذهب

اسعار الذهب عالميا بالدولار - المجلس العالمي للذهب

التغير %	سعر اليوم (دولار)	السعر السابق (دولار)	العيار
-0.66%	2,633	2,651	سعر الأوقية - 99.9
-0.67%	85	85	سعر الجرام - 99.9

السعر الضمني للدولار من واقع سعر الذهب المحلي مقابل العالمي

التغير %	سعر اليوم	السعر السابق	سعر الدولار الضمني
0.67%	49.81	49.48	

\* أوقية الذهب تساوي 31.1 جرام

\* الذهب المحلي عيار 24 هو الذهب النقي بنسبة 99.9

## صناديق استثمار ازيموت

اسم الصندوق	العملة	الفئة	كود رويترز	كود بلومبرج	الشراء	الإسترداد	سعر الوثيقة سابقا	سعر الوثيقة اليوم	التغير %
az-جولد	جنيه	المعادن النفيسة	-	-	الإثنين الي الخميس	الإثنين الي الخميس	15.01	15.09	0.55%
استحقاق - 2027 بالدولار	USD	الدخل الثابت	68687094	TARGET27 EY	مغلق	شهريا	10.36	10.36	0.00%
استحقاق - 2025 بالجنيه	جنيه	الدخل الثابت	68687095	TARGET25 EY	مغلق	شهريا	12.62	12.62	0.00%
فرص	جنيه	الأسهم	68659742	AZFORAS EY	يوميا	يوميا	29.91	29.98	0.23%
ادخار	جنيه	الدخل الثابت	68659741	AZDKHAR EY	يوميا	يوميا	16.63	16.64	0.04%

### أبو قير للأسمدة تدشن مشروع الإحلال الجزئي للغاز الطبيعي بالهيدروجين الأخضر

تعتزم شركة أبو قير للأسمدة البدء في إحلال الهيدروجين الأخضر محل الغاز الطبيعي بصورة جزئية عبر استخدام 50 طن يوميا من الهيدروجين الأخضر، لزيادة الطاقة الإنتاجية لمصنع الأمونيا (1) من 1100 طن يوميا إلى 1200 يوميا، إلى جانب إحلال جزء من الغاز الطبيعي المستهلك في مصنع الأمونيا 2 و3 على مدار عام، وفق إفصاح تلقتة البورصة المصرية يوم الخميس. ومن المتوقع أيضا أن يؤدي المشروع الذي يستمر 12 شهرا إلى زيادة الإنتاج بمقدار 100 طن ليصل إلى 1.2 ألف طن يوميا. كما أقر مجلس إدارة اتفاقية وقعها الشركة مع شركة أيه بي لتطبيق نظام تحسين البخار في المصنع لخفض استهلاك الغاز بنسبة 2-4%. المصدر: انتربرايز

### الجنيه يهبط إلى أدنى مستوى له منذ تحرير سعر الصرف في مارس الماضي يوم الخميس

متجاوزا مستوى الـ 50 جنيها للدولار. ويأتي هذا في أعقاب الانخفاضات المستمرة في سعر صرف الجنيه - كما كان الحال بالنسبة للعديد من العملات العالمية الأخرى - مقابل الدولار الذي ارتفع بأكثر من 2% منذ الانتخابات الرئاسية الأمريكية على مؤشر بلومبرج الفوري للدولار. تخرج المستثمرين الأجانب من أذون الخزانة ساهم في الهبوط: شهدت سوق الإنترنت - سوق تداول الدولار بين البنوك - تعاملات بقيمة 500 مليون دولار صباح الخميس، ارتفاعا من 100 إلى 150 مليون دولار في الأيام السابقة، مع ارتفاع الطلب على الدولار على خلفية خروج المستثمرين الأجانب من الاستثمار في أذون الخزانة الحكومية، وفق ما نقلته العربية عن مصادر مصرفية لم تسمها. "تخرج استثمارات الأجانب وخاصة الصناديق أمر منطقي ومتوقع مع نهاية العام، لجني أرباح استثماراتهم بمكاسب بين 15 و20%". ومن المتوقع عودة أحجام الاستثمار في أدوات الدين الحكومية إلى طبيعتها بحلول يناير أو فبراير من العام المقبل >

"نرجع الضعف في الغالب إلى العوامل الموسمية"، وفق تصريحات رئيس قطاع البحوث لدى إي إف جي هيرميس محمد أبو باشا لوكالة بلومبرج. "مع نهاية العام، يرجع الضعف في أسعار الصرف في الغالب إلى قيام المتداولين والكيانات الاقتصادية بتسوية بعض المراكز، هذا بالإضافة إلى تصاعد قوة الدولار عالميا". حسيما أوضح أبو باشا. حاولت الحكومة بالفعل تهدئة المخاوف وإيضاح أسباب انخفاض الجنيه، إذ قال رئيس الوزراء مصطفى مدبولي في مؤتمر صحفي عقد مؤخرا إنه "من الطبيعي أن تحدث تلك النوعية من الحركة، وبالتالي يجب ألا نقلق من حدوث زيادات مؤقتة في الدولار". وأكد مدبولي على التزام البلاد بالحفاظ على سعر صرف مرن — في إشارة إلى الامتثال لمتطلبات صندوق النقد الدولي والمؤسسات الدولية الأخرى التي تراقب الحكومة من كتب لمعرفة كيف ستدير الوضع — موضحا أن "الجنيه المصري هو جزء من منظومة عالمية موجودة، ومن الطبيعي أن يشهد هذه الحركة". وأضاف مدبولي حينها أن سعر صرف الجنيه قد يشهد ارتفاعا أو انخفاضا في نطاق 5% أمام الدولار خلال الفترة المقبلة. بالحديث عن الديون الحكومية - تمكن البنك المركزي من بيع 6.2% فقط من هدفه لأذون الخزانة المقومة بالدولار لأجل عام و18.0% لأذون الخزانة لأجل ستة أشهر، بعد أن طلب المستثمرون أسعار فائدة أعلى خلال أحدث عطاء للبنك يوم الخميس. وانخفض العائد على أذون الخزانة لأجل عام هامشيا بنسبة 0.001% إلى 26.240%، في حين ارتفع العائد على أذون الخزانة لأجل ستة أشهر بنسبة 0.138% إلى 30.996%. المصدر: انتربرايز

### الوطنية لبيع وتوزيع المنتجات البترولية (وطنية) والوطنية لتعبئة المياه الطبيعية (صافي) من بين الشركات الأربع التابعة للقوات المسلحة التي سيجري طرحها بالبورصة المصرية

حتضن الشركتان حاليا لإعادة تقييم تمهيدا للطرح المزمع في الربع الأول من العام المقبل، وكان رئيس الوزراء مصطفى مدبولي أعلن الأسبوع الماضي أنه من المقرر طرح ثلاث إلى أربع شركات تابعة للقوات المسلحة في البورصة المصرية، في إطار خطة أوسع للطروحات سيكشف عنها هذا الأسبوع. وتأتي الخطوة المرتقبة في أعقاب الطرح العام الأولي الناجح للمصرف المتحد في البورصة المصرية، والذي اختتم الأسبوع الماضي. وتمت تغطية الاكتتاب في شريحة الطرح العام للمصرف نحو 59 مرة وشريحة الطرح الخاص 6 مرات. وبلغت حصيلة الطرح نحو 4.6 مليار جنيه. ويشكل طرح المصرف المتحد علامة فارقة في برنامج الطروحات الحكومية.

أدرجت الحكومة الشركتين ضمن برنامج الطروحات قبل نحو أربع سنوات، لكن جهود بيع حصص من الشركتين مباشرة — واللتين أضيفتا لصندوق ما قبل الطروحات التابع لصندوق مصر السيادي — لم تؤت ثمارها، رغم تلقي العديد من العروض. المصدر: موقع العربية

### "المركزي" يعطي الضوء الأخضر للبنوك لاستقبال التحويلات من الخارج عبر إنستاباي

منح البنك المركزي المصري الضوء الأخضر لعدد من البنوك لبدء قبول التحويلات المالية الواردة من الخارج إلى مصر من خلال منصة الدفع التابعة للمركزي "إنستاباي" وإضافتها لحظايا لحسابات العملاء، تأتي هذه الخطوة في إطار "الجهود المستمرة لتدعيم البنية التحتية الخاصة بالخدمات المالية الإلكترونية لتعزيز التحول الرقمي، والمساهمة في التحول نحو مجتمع أقل اعتمادا على أوراق النقد". المصدر: انتربرايز

### بعد تخطي البيتكوين لحاجز المئة ألف دولار يحاول الكثيرون توقع مصير العملة المشفرة في المستقبل

وصل البيتكوين إلى أعلى مستوياته على الإطلاق يوم الأربعاء، مسجلا 103.7 ألف دولار، لكنه تراجع منذ ذلك الحين إلى أقل من 100 ألف دولار قبل أن تستقر عند 99.8 ألف دولار. وقد ارتفعت قيمته بأكثر من الضعف خلال هذا العام، وزادت بأكثر من 50% خلال الأسابيع الأربعة التالية لإعلان فوز الرئيس الأمريكي المنتخب دونالد ترامب. كما تضاعفت القيمة الإجمالية لسوق العملات المشفرة لتصل إلى مستويات قياسية تزيد عن 3.8 تريليون دولار، منها نحو تريليوني دولار لعملة البيتكوين وحدها.

أجندة ترامب المؤيدة للعملات المشفرة قفزت بقيمة الأصول الرقمية: أعرب الرئيس الأمريكي المرتقب سابقا عن نيته جعل الولايات المتحدة "عاصمة العملات المشفرة في الكوكب"، وجمع مخزون وطني من البيتكوين. كما رشح رجل الأعمال المؤيد للعملات المشفرة بول أتكينز ليكون رئيسا لهيئة الأوراق المالية والبورصات الأمريكية، بالإضافة إلى تدشينه شركة مالية لا مركزية جديدة باسم وورلد ليبرتي فاينانشال لتداول العملات المشفرة.

هل يعني الوصول إلى 100 ألف دولار بداية عصر جديد للبيتكوين؟ "توشك البيتكوين ومعها بيئة الأصول الرقمية كلها على أن تصبح رائجة في المجال المالي، ويدفع هذا الزخم الحالي تبني المؤسسات لها والتقدم في مجال التشفير والمدفوعات ووضوح الإجراءات التنظيمية"، حسبما قال مايك نوفوجراتز، المؤسس والرئيس التنفيذي لشركة العملات المشفرة الأمريكية جالاكسي ديجيتال، في تصريحاته لرويترز. كما يرجح خبراء آخرون استمرار هذا الزخم.

صناديق الأصول الرقمية تهيمن على السوق: أبدت صناديق الثروة السيادية وصناديق التقاعد ومكاتب الأعمال العائلية اهتماما كبيرا خلال العام الحالي بصناديق المؤشرات المتداولة الخاصة بالبيتكوين، إذ جمعت استثمارات تجاوزت 76 مليار دولار منذ إطلاقها. ويقول جيف كيندريك، رئيس قسم أبحاث الأصول الرقمية العالمية في ستاندرد تشارترد، إن "المؤسسات اشترت قرابة 3% من إجمالي ما يتوفر من البيتكوين خلال عام 2024".

مستقبل العملات المشفرة ليس وريديا تماما: رغم هذا الإقبال، يرى كثير من الخبراء أن الطبيعة شديدة التقلب للعملات المشفرة وصعوبة التنبؤ بقيمتها ستحول دون انضمامها إلى فئات الأصول الرائجة، إذ يعتمد سلوك الأسعار على المدى الطويل على ظروف السوق إجمالا. تتعرض العملات المشفرة أيضا لانتقادات لاستهلاكها المفرط للطاقة، وشيوع استخدامها في عالم الجريمة في جميع أنحاء العالم. المصدر: بلومبرج

## إجراءات الشركات

### جدول توزيعات الاسهم المجانية

أسم الشركة	التوزيع	تاريخ نهاية الحق	تاريخ التوزيع
------------	---------	------------------	---------------

لا توجد اسهم مجانية لهذا الشهر

### الكوبونات

أسم الشركة	قيمة التوزيع النقدي	تاريخ نهاية الحق	تاريخ التوزيع
مطاحن مصر العليا	20 جنيه للسهم	2024-12-04	2024-12-9
أكرو مصر للشدات والسقالات المعدنية	3.750 جنيه للسهم	2024-12-09	2024-12-12
مطاحن شرق الدلتا	22 جنيه للسهم	2024-12-11	2024-12-16
ابو قير للاسمدة والصناعات الكيماوية	3 جنيه للسهم القسط الثاني	2024-10-21	2024-12-26

### الجمعيات العمومية

التاريخ	اسم الشركة	نوع الجمعية	العنوان
2024-12-10	العاشر من رمضان للصناعات الدوائية	غير عادية	القطعة رقم 5 المنطقة الصناعية الثانية - مدينة السادس من أكتوبر
2024-12-12	مصرف أبو ظبي الإسلامي - مصر	عادية	5 شارع البورصة - عابدين - القاهرة
2024-12-14	مصر لصناعة الكيماويات	عادية	بقاعة سيتي ستارز بمقر نادى سى جاردن الكائن أمام الشركة بالمكس
2024-12-14	المصرية الدولية للصناعات الدوائية	غير عادية	مدينة العاشر من رمضان - المنطقة الصناعية الأولى - B1
2024-12-15	مينا للإستثمارالسياحى والعقارى	عادية	عبر تقنية الإتصال والتصويت عن بعد
2024-12-15	بى اى دى البدر للإستثمار والتنمية	عادية	برج العرب الجديدة - المنطقة الصناعية الثانية - المجمع الصناعى - عنبر 23 - الإسكندرية
2024-12-15	ارابيا إنفستمنتس هولدينج	غير عادية	نادى الغابة الرياضى - بوابة 1 - شارع محمد شفيق خلف - مستشفى هيليوپولس - مصر الجديدة - قاعة بيلا روز
2024-12-17	فورى لتكنولوجيا البنوك	عادية	المبنى الإدارى الكائن بالقرية الذكية عن طريق وسائل الإتصال
2024-12-17	العربية لحليج الأقطان	عادية	بدار الضيافة لضباط الشرطة - الحى السادس - مدينة نصر
2024-12-18	اسمنت سينا	غير عادية	فندق توليب المرجس - قاعة البيزنس - سنتر التجمع الخامس
2024-12-19	بريميم هيلثكير جروب	غير عادية	جراند اوتيل - بورسعيد - شارع عاطف السادات - أمام مسجد الشاطن
2024-12-22	ايه كابيتال القابضة	غير عادية	عن طريق الإنعقاد الإلكتروني والتصويت عن بعد

## الشركات المكونة لمؤشر إي جي إكس 30 (EGX 30 index)

اسم الشركة	الكود	آخر سعر	نسبة التغير اليومي (%)	التغير من أول العام (%)	كمية التداول	قيمة التداول	أعلى سعر خلال 52 اسوع	أقل سعر خلال 52 أسبوع	الوزن في المؤشر
ابوقير للاسمدة والصناعات	ABUK	53.45	1.23	36.37-	326,103	17,417,994	108.50	51.54	3.03
مصرف ابو ظبي الاسلامي	ADIB	43.30	-0.71	29.95	695,063	30,439,224	49.08	25.95	1.64
الإسكندرية لتداول الحاويات	ALCN	22.70	1.66	55.35-	580,263	13,136,138	36.00	16.03	1.62
الاسكندرية للزيوت المعدنية	AMOC	7.79	1.56	20.99-	1,449,328	11,252,569	11.90	6.55	1.23
بي انفستمننتس القابضة	BINV	24.99	-0.04	31.73	422,111	10,541,796	28.50	15.51	0.81
بلتون المالية القابضة	BTFH	2.94	2.44	11.98-	40,384,384	118,425,912	4.17	2.55	1.30
بنك كريدي اجريكول مصر	CIEB	22.35	2.52	1.59	1,629,972	35,798,920	31.97	17.17	1.84
شركة مستشفى كليوباترا	CLHO	8.33	2.84	76.48	379,316	3,127,670	9.44	4.30	0.84
البنك التجاري الدولي (مصر)	COMI	82.00	-0.36	12.87	3,518,496	289,936,448	97.50	69.83	25.99
الشرقية - إيسترن كومباني	EAST	28.90	-2.03	60.22-	866,503	25,048,284	30.09	15.61	6.83
ايديتا للصناعات الغذائية	EFID	29.01	0.14	2.15	109,596	3,185,861	49.98	25.02	1.45
اي فاينانس للاستثمارات المالية	EFIH	21.32	0.90	31.62-	1,100,772	23,627,478	27.18	13.59	4.71
القابضة المصرية الكويتية	EKHO	0.77	0.00	94.53-	126,306	96,991	0.95	0.71	2.81
القابضة المصرية الكويتية بالجنبة	EKHOA	32.50	-0.37	4,034.86	1,067,066	34,855,588	56.11	28.47	1.04
إعمار مصر للتنمية	EMFD	8.10	0.00	116.58	17,481,924	144,345,056	8.74	3.65	0.78
حديد عز	ESRS	112.00	4.43	178.05	1,478,579	163,407,920	119.00	56.50	3.85
المصرية للاتصالات	ETEL	32.80	-0.61	777.01	445,087	14,693,440	42.66	28.76	3.18
بنك فيصل الاسلامي المصرية - ج	FAIT	39.80	0.86	56.74-	178,826	7,185,769	50.44	23.90	0.65
بنك فيصل الاسلامي المصري - د	FAITA	1.03	0.00	97.26-	53,773	54,897	1.06	0.95	1.52
فوري لتكنولوجيا البنوك	FWRY	8.75	-1.35	73.07-	4,709,199	41,457,688	9.38	4.70	4.21
جي بي كوربوريشن	GBCO	14.60	1.67	1,374.75	2,326,860	34,032,752	-	7.05	1.16
مصر الجديدة للاسكان والتعمير	HELI	9.63	0.31	74.77	2,891,487	27,950,882	13.95	8.61	0.68
جھينة للصناعات الغذائية	JUFO	20.83	-0.81	163.67	3,328,076	69,746,616	25.20	13.87	4.28
مدينة مصر للإسكان	MASR	33.00	1.41	217.31	452,425	14,858,374	38.00	12.51	1.33
مصر لإنتاج الأسمدة - موبكو	MFPC	4.10	0.00	74.88-	-	21,832,370	5.74	-	0.92
اوراسكوم كونستراكشون بي ال سي	ORAS	41.30	1.05	163.56	589,681	24,293,332	88.95	38.01	2.42
النساجون الشرقيون للسجاد	ORWE	290.00	-0.63	7,042.86	110,116	32,029,012	340.00	169.38	1.35
بالم هيلز للتعمير	PHDC	26.50	0.38	58.75-	2,618,718	69,471,904	35.12	15.97	1.13
سيدي كرير للبتر وكيموايات -	SKPC	6.17	-0.96	96.58-	14,224,504	88,060,032	70.10	6.13	1.26
السويدي اليكتريك	SWDY	20.70	1.02	22.41	982,109	20,332,404	39.16	19.35	1.67
مجموعة طلعت مصطفى القابضة	TMGH	87.80	0.06	3,200.75	189,034	16,666,458	114.99	26.01	3.89



## ملحق الافصاحات

### تعريف التوصيات

تخضع عملية التوصيات لرأي المحلل/المحللين الماليين المسؤولين عن تقييم الشركة محل الدراسة، وتقوم بناءً على مقارنة السعر المستهدف الذي تم التوصل اليه في هذا التقرير بسعر سهم الشركة في السوق وقت صدور هذا التقرير، وتقوم التوصيات على ثلاث مستويات رئيسية موضحة كما في الجدول الآتي:

التوصية	شراء	حيادي	بيع
التعريف	توصية بشراء السهم عند السعر الحالي في السوق	توصية بالحيادية بموقف المستثمر على ما هو عليه	توصية ببيع السهم عند السعر الحالي في السوق
السعر المستهدف مقابل سعر السوق	السعر المستهدف أعلى من السعر في السوق	السعر المستهدف لا يختلف عن السعر السوق	السعر المستهدف أقل من السعر في السوق
نسبة الارتفاع/-الانخفاض "مقابل سعر السوق"	$10\% \leq$	من $10\% +$ الى $10\% -$	$10\% \geq$

### شهادة المحللين

يشهد المحلل / المحللين الماليين المذكور اسماؤهم في هذا التقرير بأن الآراء الواردة في هذا التقرير حول الأوراق المالية المتضمنة وأي وجهات نظر أو تنبؤات أخرى تم التعبير عنها تعكس بدقة وجه نظره/نظرهم ورؤيتهم عن الشركة محل التقييم، وأنه/انهم لم يحصلوا على تعويض يرتبط، أو سيكون مرتبطاً بشكل مباشر أو غير مباشر بالتوصيات أو الآراء المحددة الواردة في هذا التقرير البحثي. ويشير المحلل/المحللين الوارد اسماؤهم في التقرير أيضاً إلى أنه لا هو/هم أو ذويهم لهم اي مصلحة مباشرة أو غير مباشرة في الأوراق المالية التي هي موضوع هذا التقرير البحثي وقت صدوره.

#### فريق عمل البحوث بشركة بريميير

essam.abdelaleem@premiere-securities.com

مدير إدارة البحوث

عصام عبد العليم

#### قسم التحليل المالي

g.abuhashima@premiere-securities.com

محلل استثماري

جهاد أبو هشيمة

## اخلاء المسؤولية

يستند هذا التقرير إلى المعلومات المتاحة للجمهور. لا يُقصد بهذا التقرير توصية بشراء أو بيع، كما لا يعتبر عرض شراء أو بيع الأوراق المالية المذكورة فيه. لقد تم إعداد المعلومات والآراء الواردة في هذا التقرير من قبل إدارة أبحاث شركة بريميز من مصادر يعتقد أنها موثوق فيها في وقت نشرها. لا تتحمل شركة بريميز أية مسؤولية قانونية أو مسؤولية عن الخسائر أو الأضرار الناتجة عن استخدام هذا المنشور أو محتوياته. يحق لشركة بريميز تغيير الآراء الواردة في هذا التقرير دون إشعار مسبق.

يحتوي هذا التقرير البحثي (بما في ذلك جميع الملاحق) على معلومات يُقصد نقلها فقط إلى المستقبلين المقصودين، إذا لم يكن القارئ أو المتلقي لهذا التقرير البحثي هو المتلقي المقصود، يرجى إخطار بريميز على الفور، ويجب مسح هذا التقرير البحثي دون الاحتفاظ بأي جزء بأي شكل من الأشكال. إن الاستخدام غير المصرح به لهذا التقرير البحثي أو نشره أو توزيعه أو إعادة إنتاجه من قبل أي شخص بخلاف المتلقي المقصود محظور تمامًا.

يؤكد محلل/محللو الأبحاث الذين يغطون الشركة (أو الشركات) المذكورة في هذا التقرير أن وجهات نظرهم حول الشركة (أو الشركات) وأوراقهم المالية تم التعبير عنها بدقة.

## مسؤولي الاتصال



البحوث	تليفون: (+202) 37627581	بريد الكتروني: research@premiere-securities.com
خدمة العملاء	تليفون: (+202) 33330700	بريد الكتروني: etrade@premiere-securities.com