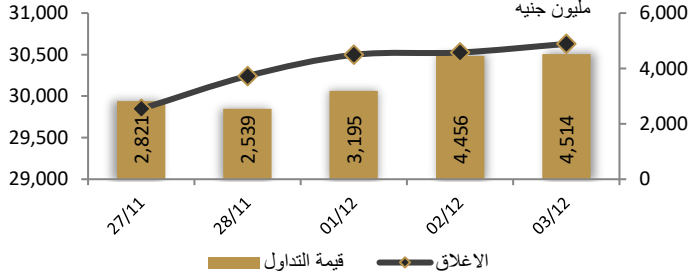



احصائيات التداول

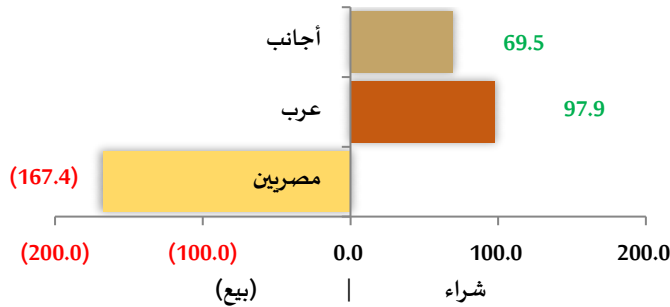
رسم بياني لمؤشر EGX 30 الرئيسي



انواع المستثمرين (مليون جنيه)

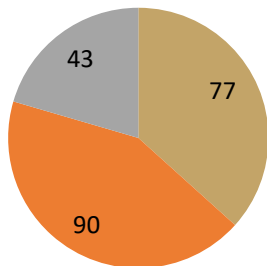


صافي تعاملات المستثمرين (مليون جنيه)



تغيرات الاسهم

- الاسهم التي ارتفع سعرها
- الاسهم التي انخفض سعرها
- الاسهم التي لم يتغير سعرها



مؤشرات السوق المصري

| اسم المؤشر | قيمة | Δ اليومي | Δ من أول |
|---------------|-------|----------|----------|
| أي جي اكس 30 | 0.34% | 23.0 | 0.34% |
| أي جي اكس 70 | 0.52% | 0.18 | 0.52% |
| أي جي اكس 100 | 0.30% | 46.8 | 0.30% |
| مؤشر تميز | 0.00% | 32.4 | 0.00% |

مؤشرات الأسواق العالمية والعربية

| العربية | المؤشر | القيمة | التغير (%) |
|----------|---------|-----------|------------|
| السعودية | TASI | 11,816.00 | 0.65% |
| ابوظبي | ADI | 4,847.00 | 0.50% |
| الكويت | MARKET- | 5,577.00 | 0.27% |
| البحرين | BSEX | 4,570.00 | -0.19% |
| قطر | GENERAL | 11,816.00 | 0.65% |
| المغرب | MASI | 2,358.00 | 1.04% |
| تونس | TUN20 | 10,389.00 | -0.02% |

| المؤشرات العالمية | المؤشر | القيمة | التغير (%) |
|-------------------|----------|-----------|------------|
| أمريكا | Dow | 44,742.01 | -0.1% |
| أمريكا | S&P 500 | 6,048.44 | 0.0% |
| أمريكا | NASDAQ | 19,441.33 | 0.2% |
| لندن | FTSE 100 | 8,359.41 | 0.6% |
| ألمانيا | DAX | 20,016.75 | 0.4% |
| اليابان | Nikkei | 39,248.86 | 1.9% |
| الذهب (دولار) | الأوقية | 2,641.87 | 0.0% |
| خام برنت (دولار) | البرميل | 73.62 | 2.4% |

أسعار العملات مقابل الجنيه المصري

| العملة | شراء | بيع | Δ اليومي |
|---------------|---------|---------|----------|
| دولار أمريكي | 49.685 | 49.785 | 0.023 |
| يورو | 52.234 | 52.349 | -0.065 |
| جنيه إسترليني | 62.862 | 62.993 | -0.254 |
| فرنك سويسري | 56.104 | 56.242 | 0.011 |
| 100 ين ياباني | 33.155 | 33.225 | 0.079 |
| ريال سعودي | 13.223 | 13.251 | 0.005 |
| دينار كويتي | 161.657 | 162.087 | 0.108 |
| درهم اماراتي | 13.525 | 13.556 | 0.006 |
| اليوان الصيني | 6.818 | 6.834 | -0.009 |

تابع احصائيات التداول

أكبر خمس قطاعات من حيث قيمة التداول اليومي

| اسم القطاع | قيمة المؤشر | التغير اليومي % | قيمة تداول القطاع (جنيه) |
|----------------------|-------------|-----------------|--------------------------|
| العقارات | 3,074.3 | 0.5 | 989,755,950 |
| البنوك | 2,679.7 | 0.5 | 468,667,460 |
| النقل والشحن | 3,181.6 | 14.7 | 455,183,822 |
| أغذية و مشروبات وتبغ | 2,148.8 | 0.4 | 380,015,859 |
| خدمات مالية | 1,419.6 | -0.4 | 375,301,563 |

التعاملات الداخلية لجلسة تداول يوم 2 ديسمبر 2024

| اسم الشركة | الوظيفة | الصفقة | الكمية | الايغلاق (جنيه) |
|--------------------------|--------------|--------|---------|-----------------|
| المؤشر للبرمجيات | مساهم رئيسي | بيع | 250000 | 3.98 |
| أطلس للاستثمار | مجموعة | بيع | 8391648 | 0.881 |
| أطلس للاستثمار | مجلس إدارة | بيع | 4685320 | 0.881 |
| أودن للإستثمارات المالية | مجلس إدارة | بيع | 151598 | 1.95 |
| بالم هيلز | مساهم رئيسي | بيع | 2500000 | 6.18 |
| بالم هيلز | إدارة الشركة | بيع | 10000 | 6.18 |
| بالم هيلز | إدارة الشركة | شراء | 10000 | 6.18 |
| مدينة مصر للإسكان | مجموعة | شراء | 639500 | 4.08 |
| مينا للإستثمار السياحي | مساهم رئيسي | بيع | 2090000 | 4.32 |
| بنك فيصل الإسلامي المصري | مجلس إدارة | شراء | 2500 | 1.02 |
| البنك التجاري الدولي | إدارة بنك | بيع | 2000 | 81.49 |
| البنك التجاري الدولي | إدارة بنك | بيع | 2000 | 81.49 |
| البنك التجاري الدولي | إدارة بنك | بيع | 300 | 81.49 |
| مصر للإسمنت - قنا | مجلس إدارة | بيع | 450000 | 26.65 |
| النصر للملابس-كابو | مجلس إدارة | بيع | 36430 | 3.65 |
| العربية لحليج الأقطان | مجلس إدارة | شراء | 170431 | 8.32 |

أعلى 5 أسهم من حيث الارتفاع في السعر

| السهم | سعر الاغلاق (ج) | التغير (%) |
|-------------------------------|-----------------|------------|
| القناة للتوكيلات الملاحية | 28.02 | 9.97 |
| كابو | 3.94 | 7.95 |
| مصر بنى سويف للإسمنت | 62.77 | 7.06 |
| انترناشيونال بزنييس كوربوريشن | 3.44 | 6.83 |
| الشرقية الوطنية للأمن الغذائي | 5.16 | 6.17 |

أعلى 5 أسهم من حيث الانخفاض في السعر


| السهم | سعر الاغلاق (ج) | التغير (%) |
|------------------------|-----------------|------------|
| فرتيكا | 1.74 | -9.84 |
| المؤشر | 3.60 | -9.55 |
| الرواد | 30.73 | -4.95 |
| مطاحن شمال القاهرة | 38.00 | -4.59 |
| مينا للاستثمار السياحي | 4.13 | -4.40 |

أكبر 5 أسهم من حيث قيمة التداول

| السهم | ق. التداول (ج) | سعر الإغلاق |
|---------------------------|----------------|-------------|
| البنك التجاري الدولي | 578,490,112 | 82.35 |
| هيرمس | 511,242,976 | 20.58 |
| القناة للتوكيلات الملاحية | 254,897,680 | 28.02 |
| ايجيترانس | 194,453,600 | 5.84 |
| ايسترن كومباني | 152,917,232 | 30.00 |

أكبر 5 أسهم من حيث كمية التداول

| السهم | ك. التداول (سهم) | سعر الإغلاق |
|----------------------------|------------------|-------------|
| اوراسكوم للاستثمار القابضة | 121,075,353 | 0.44 |
| المصريين للاستثمار | 70,555,333 | 0.23 |
| دايس | 61,411,957 | 2.42 |
| القاهرة للزيوت والصابون | 55,130,410 | 0.26 |
| ايجيترانس | 33,957,038 | 5.84 |



متابعة اسعر الذهب يوميا

اسعار الذهب من البورصة المصرية

| متوسط التغير (%) | السعر الحالي | | | السعر السابق | | | العيار |
|------------------|--------------|-------|-------|--------------|-------|-------|---------|
| | المتوسط | الطلب | العرض | المتوسط | الطلب | العرض | عيار 24 |
| -0.56% | 4,195 | 4,170 | 4,221 | 4,219 | 4,189 | 4,249 | |

الاسعار المحلية للذهب بالجنيه - شعبة الذهب المصرية

| التغير % | سعر اليوم (دولار) | السعر السابق (دولار) | العيار |
|----------|-------------------|----------------------|------------------|
| 0.00% | 3,690 | 3,690 | عيار 21 |
| 0.00% | 4,217 | 4,217 | عيار 24 - (99.9) |
| 0.00% | 3,163 | 3,163 | عيار 18 |
| 0.00% | 2,460 | 2,460 | عيار 14 |
| 0.00% | 29,520 | 29,520 | الجنيه الذهب |

اسعار الذهب عالميا بالدولار - المجلس العالمي للذهب

| التغير % | سعر اليوم (دولار) | السعر السابق (دولار) | العيار |
|----------|-------------------|----------------------|--------------------|
| -0.02% | 2,642 | 2,642 | سعر الأوقية - 99.9 |
| -0.01% | 85 | 85 | سعر الجرام - 99.9 |

السعر الضمني للدولار من واقع سعر الذهب المحلي مقابل العالمي

| التغير % | سعر اليوم | السعر السابق | سعر الدولار الضمني |
|----------|-----------|--------------|--------------------|
| 0.01% | 49.65 | 49.65 | |

* أوقية الذهب تساوي 31.1 جرام

* الذهب المحلي عيار 24 هو الذهب النقي بنسبة 99.9

صناديق استثمار ازيموت

| اسم الصندوق | العملة | الفئة | كود رويترز | كود بلومبرج | الشراء | الإسترداد | سعر الوثيقة سابقا | سعر الوثيقة اليوم | التغير % |
|-------------------------|--------|-----------------|------------|-------------|--------------------|--------------------|-------------------|-------------------|----------|
| جولد-az | جنيه | المعادن النفيسة | - | - | الإثنين الي الخميس | الإثنين الي الخميس | 15.03 | 14.96 | -0.47% |
| استحقاق - 2027 بالدولار | USD | الدخل الثابت | 68687094 | TARGET27 EY | مغلق | شهريا | 10.36 | 10.36 | 0.00% |
| استحقاق - 2025 بالجنيه | جنيه | الدخل الثابت | 68687095 | TARGET25 EY | مغلق | شهريا | 12.62 | 12.62 | 0.00% |
| فرص | جنيه | الأسهم | 68659742 | AZFORAS EY | يوميا | يوميا | 29.58 | 29.36 | -0.73% |
| ادخار | جنيه | الدخل الثابت | 68659741 | AZDKHAR EY | يوميا | يوميا | 16.62 | 16.63 | 0.04% |

أخبار الشركات المقيدة

تغطية الطرح العام للمصرف المتحد 59 مرة

ختمت المصرف المتحد طرحه العام الأولي في البورصة المصرية، مع إغلاق باب الاكتتاب في شريحة الطرح العام للبنك أمس، والتي تمت تغطيتها بنحو 59 مرة، وفق منشور (بي دي إف) على شاشات البورصة المصرية. وخصص البنك 16.5 مليون سهم لشريحة الطرح العام، أي ما يعادل 5% من الأسهم المطروحة. الطرح الخاص للبنك جذب اهتمام المستثمرين المؤسسيين أيضا، إذ جرى تغطية الاكتتاب في شريحة الطرح الخاص للمصرف — التي جرى تخصيص 95% من الأسهم المطروحة لها، أي ما يعادل 313.5 مليون سهم — نحو 6 مرات مع إغلاق باب الاكتتاب الأسبوع الماضي.

وباع المصرف المملوك للبنك المركزي المصري حصة قدرها 30% من أسهمه في الطرح العام الأولي — تمثل 330 مليون سهم. وجرى تحديد السعر النهائي عند 13.85 جنيه للسهم في الطرح الذي بلغت حصيلته نحو 4.6 مليار جنيه. وبعد هذا الطرح العام الأولي الثاني في البورصة المصرية هذا العام، بعد طرح شركة أكت فاينانشال في يوليو الماضي، ويتمنح دفعة قوية لبرنامج الطروحات الحكومية.

المستشارون: قامت شركة سي آي كابيتال بدور المنسق العالمي ومدير الاكتتاب الأوحده للطرح، فيما عمل مكتب حلبي حمزة وشركاؤهما — مكتب بيكر ماكينزي بالقاهرة — مستشارا قانونيا للطرح. ولعب مكتب بيكر تلي دور المستشار المالي المستقل للطرح، وإرنست أند يونج دور المدقق المالي. المصدر: انتربرايز

6 ديسمبر.. بدء الاكتتاب بالمرحلة الثانية لزيادة رأسمال "النيل للأدوية"

وافقت الهيئة العامة للرقابة المالية، على قيام شركة النيل للأدوية والصناعات الكيماوية- النيل، بنشر دعوة لقدامى المساهمين للاكتتاب في الأسهم المتبقية لزيادة رأس المال والبالغ عددها 713.59 ألف سهم بقيمة اسمية 10 جنيه للسهم.

وأوضحت الرقابة المالية أن مدة اكتتاب المرحلة الثانية ثلاثة أيام تبدأ يوم الأحد الموافق 8 ديسمبر الجاري حتى يوم الثلاثاء الموافق 10 ديسمبر.

وأشارت إلى أنه يتم سداد كامل قيمة الاكتتاب بواقع 10 جنيه للسهم بدون مصاريف إصدار، عبر بنك قطر الوطني الأهلي.

وكشفت شركة "النيل للأدوية والصناعات الكيماوية" عن نسبة تغطية الاكتتاب في زيادة رأس المال البالغة 96.41%.

وأوضحت الشركة أنه تم الاكتتاب في 19.16 مليون سهم من الأسهم المطروحة وفقًا للآتي:

▪ 12.09 مليون سهم بقيمة 120.91 مليون جنيه سددت عن طريق الأرصدة الدائنة للمساهمين

▪ 7.06 مليون سهم بقيمة 70.69 مليون جنيه وتم السداد نقدًا.

وبلغت عدد الأسهم المطروحة للاكتتاب 19.875 مليون سهم بإجمالي 198.75 مليون جنيه بواقع عشرة جنيه كقيمة اسمية لكل سهم وبدون مصاريف إصدار.

وتقرر تحديد بنك قطر الوطني لتلقي قيمة الاكتتاب والبالغة 10 جنيه للسهم.

وتراجعت أرباح شركة النيل للأدوية والصناعات الكيماوية، بنسبة 24.3% خلال العام المالي الماضي 2023-2024، لتصل 90.2 مليون جنيه، مقارنة بربح 119.2 مليون جنيه خلال نفس الفترة من العام المالي الماضي.

فيما ارتفعت إيرادات الشركة العام الماضي إلى 1.14 مليار جنيه، مقابل 1.005 مليار جنيه خلال نفس الفترة من العام المالي السابق له. المصدر: جريدة البورصة

نشاط القطاع الخاص غير النفطي في مصر ينكمش بأبطأ وتيرة له في 3 أشهر

نشاط القطاع الخاص غير النفطي يواصل الانكماش رغم ظهور إشارات إلى الاستقرار: واصل نشاط القطاع الخاص غير النفطي في مصر انكماشه للشهر الثالث على التوالي في نوفمبر، مع ارتفاع قراءة المؤشر إلى 49.2 نقطة مقارنة مع 49 نقطة في أكتوبر، بحسب بيانات مؤشر مديري المشتريات الصادر عن مؤسسة ستاندرد أند بورز جلوبال (بي دي إف). ويأتي هذا التباطؤ على خلفية تراجع طلب العملاء وضعف تدفقات الطلبات الجديدة، الأمر الذي أثر على نشاط الأعمال — على الرغم من تراجع وتيرة التباطؤ إلى أدنى مستوى لها في ثلاثة أشهر.

تحسنت قراءة مؤشر مديري المشتريات الخاص بمصر في نوفمبر للشهر الثاني على التوالي، وهي الأعلى منذ أغسطس، عندما اخترق نشاط القطاع الخاص غير النفطي حاجز الـ 50 نقطة الذي يفصل بين النمو والانكماش للمرة الأولى منذ أكثر من ثلاث سنوات.

تباطؤ تضخم أسعار مستلزمات الإنتاج خلال نوفمبر إلى أدنى مستوى له في أربعة أشهر، إذ أدى ارتفاع الأجور وتكاليف المواد إلى ضغوط أقل مما كانت عليه في الأشهر السابقة. واستمرت قوة الدولار في زيادة تكاليف السلع المستوردة، لكن الضغوط التضخمية بشكل عام انحسرت، مما هدأ من ارتفاع أسعار المشتريات.

أظهر قطاع التصنيع بعض المؤشرات على النمو، بدعم من ارتفاع "متواضع" للطلب على السلع مما أدى إلى زيادة الإنتاج. وفي المقابل، استمر انكماش قطاعات الإنشاءات وتجارة الجملة والتجزئة والخدمات.

معدل التوظيف تراجع للمرة الأولى منذ خمسة أشهر، مسجلاً أسرع انخفاض في عدد الموظفين منذ فبراير. وعزت ستاندرد أند بورز جلوبال هذا التراجع، إلى تردد الشركات في استبدال الموظفين الذين تركوا العمل طواعية بسبب انخفاض حجم المبيعات وتراجع الثقة في المستقبل. المصدر: إنتربرايز

أسعار الذهب تقلص مكاسبها بعد تقرير الوظائف الشاغرة في الولايات المتحدة

قلص الذهب ارتفاعه خلال تعاملات يوم الثلاثاء الثالث من ديسمبر/ كانون الأول، وذلك بعد بيانات قوية عن الوظائف في الولايات المتحدة قد تؤدي بالاحتياطي الفدرالي الأمريكي إلى اتباع نهج حذر في خفض أسعار الفائدة، بينما تسبب انخفاض الدولار وتراجع عوائد سندات الخزنة إلى الحد من الخسائر في ظل مؤشرات اقتصادية مترقبة أخرى.

وارتفعت أسعار الذهب في المعاملات الفورية بنحو 0.2% إلى 2644.05 دولار للأونصة في الساعة 1842 بتوقيت غرينتش، وذلك بعد صعودها بنحو 0.7% قبل صدور بيانات فرص العمل في الولايات المتحدة.

وزادت العقود الأمريكية الآجلة للذهب بنحو 0.4% لتصل عند التسوية إلى 2667.90 دولار، بحسب وكالة رويترز.

وقال خبير السلع الأولية لدى TD للأوراق المالية، دانيال غالي، إن تراجع مكاسب الذهب جاء بعد أن "أكدت بيانات جولتس (الخاصة بالوظائف الشاغرة) توقعاتنا بانتعاش سوق العمل، وهو ما يهدئ المخاوف من تباطؤ كبير في أسواق العمل قبل صدور تقرير الوظائف غير الزراعية يوم الجمعة".

وقد يتسبب صدور تقرير قوي عن الوظائف في اتخاذ الاحتياطي الفدرالي موقفاً حذراً بشأن خفض معدلات الفائدة. ويتجه تركيز المستثمرين إلى تقرير التوظيف الذي تصدره مؤسسة ADP، وكلمة لرئيس الاحتياطي الفدرالي جيروم باول الأربعاء، بالإضافة إلى تقرير الوظائف غير الزراعية يوم الجمعة.

وتتوقع الأسواق بنسبة 74% قراراً من الفدرالي الأمريكي بخفض أسعار الفائدة ربع نقطة مئوية خلال اجتماعه يومي 17 و18 ديسمبر/ كانون الأول.

وتراجعت العوائد على سندات الخزنة الأمريكية لأجل 10 سنوات إلى أقل مستوى خلال شهر، فيما هبط الدولار بنحو 0.3%، وهو ما حد من تراجع الذهب.

وعن أسعار المعادن الأخرى، زادت الفضة خلال المعاملات الفورية بنحو 1.7% إلى 31.01 دولار للأونصة، وارتفع البلاتين بنحو 1% إلى 956 دولاراً، بينما تراجع البلاديوم بنحو 0.9% إلى 973 دولاراً. المصدر: سي إن بي سي

ارتفاع أسعار النفط وسط ترقب بيانات المخزونات الأمريكية وقرار "أوبك+"

ارتفعت أسعار النفط في التعاملات المبكرة اليوم الأربعاء، وسط تقييم المتداولين لزيادة مخزونات النفط الخام والوقود في الولايات المتحدة، إلى جانب ترقب تمديد مجموعة «أوبك+» لتخفيضات الإنتاج.

وارتفعت العقود الآجلة لخام برنت بمقدار 20 سنتاً أو بنسبة 0.27% لتصل إلى 73.82 دولاراً للبرميل، بينما ارتفعت العقود الآجلة لخام غرب تكساس الوسيط الأمريكي بمقدار 19 سنتاً أو 0.24% لتسجل 70.11 دولاراً للبرميل.

وكان خام برنت قد حقق يوم الثلاثاء أكبر مكاسب يومية له خلال أسبوعين بارتفاع نسبته 2.5%.

ووفقاً لمصادر في السوق لرويتز، استناداً إلى بيانات معهد البترول الأمريكي، ارتفعت مخزونات النفط الخام في الولايات المتحدة بمقدار 1.2 مليون برميل الأسبوع الماضي، بينما زادت مخزونات البنزين بمقدار 4.6 مليون برميل، رغم عطلة عيد الشكر التي عادة ما تشهد زيادة في الطلب على الوقود بسبب تنقل العائلات.

ومن المقرر أن تصدر إدارة معلومات الطاقة الأمريكية البيانات الرسمية حول المخزونات اليوم الأربعاء في تمام الساعة 15:30 بتوقيت غرينتش.

وفي سياق متصل، أفادت مصادر في الصناعة أن «أوبك» وحلفاءها في مجموعة «أوبك+» يعتزمون تمديد تخفيضات الإنتاج حتى نهاية الربع الأول من العام المقبل، خلال اجتماعهم غداً الخميس، وهو ما يُتوقع أن يدعم أسعار النفط. المصدر: سي إن بي سي

إجراءات الشركات

جدول توزيعات الاسهم المجانية

| أسم الشركة | التوزيع | تاريخ نهاية الحق | تاريخ التوزيع |
|------------|---------|------------------|---------------|
|------------|---------|------------------|---------------|

لا توجد اسهم مجانية لهذا الشهر

الكوبونات

| أسم الشركة | قيمة التوزيع النقدي | تاريخ نهاية الحق | تاريخ التوزيع |
|-------------------------------------|---------------------------|------------------|---------------|
| مطاحن مصر العليا | 20 جنيه للسهم | 2024-12-04 | 2024-12-9 |
| أكرو مصر للشدات والسقالات المعدنية | 3.750 جنيه للسهم | 2024-12-09 | 2024-12-12 |
| مطاحن شرق الدلتا | 22 جنيه للسهم | 2024-12-11 | 2024-12-16 |
| ابو قير للاسمدة والصناعات الكيماوية | 3 جنيه للسهم القسط الثاني | 2024-10-21 | 2024-12-26 |

الجمعيات العمومية

| التاريخ | اسم الشركة | نوع الجمعية | العنوان |
|------------|-----------------------------------|-------------|---|
| 2024-12-5 | قناة السويس لتوطين التكنولوجيا | عادية | بمقر جامعة 6 أكتوبر مبدية 6 أكتوبر |
| 2024-12-7 | مطاحن ومخابز جنوب القاهرة والجيزة | غير عادية | بمقر نادى ضباط الحرس الجمهورى - شارع صلاح سالم - بجوار عمارات العبور - القاهرة |
| 2024-12-7 | مطاحن ومخابز جنوب القاهرة والجيزة | عادية | بمقر نادى ضباط الحرس الجمهورى - شارع صلاح سالم - بجوار عمارات العبور- القاهرة |
| 2024-12-10 | العاشر من رمضان للصناعات الدوائية | غير عادية | القطعة رقم 5 المنطقة الصناعية الثانية - مدينة السادس من أكتوبر |
| 2024-12-12 | مصرف أبو ظبي الإسلامي - مصر | عادية | 15 شارع البورصة - عابدين - القاهرة |
| 2024-12-14 | مصر لصناعة الكيماويات | عادية | بقاعة سيتي ستارز بمقر نادى سى جاردن الكائن أمام الشركة بالمكس |
| 2024-12-14 | المصرية الدولية للصناعات الدوائية | غير عادية | مدينة العاشر من رمضان - المنطقة الصناعية الأولى - B1 |
| 2024-12-15 | مينا للإستثمار السياحى والعقارى | عادية | عبر تقنية الإتصال والتصويت عن بعد |
| 2024-12-15 | بى اى دى البدر للإستثمار والتنمية | عادية | برج العرب الجديدة - المنطقة الصناعية الثانية - المجمع الصناعى - عنبر 23 - الإسكندرية |
| 2024-12-15 | ارابيا إنفستمنس هولدينج | غير عادية | نادى الغابة الرياضى - بوابة 1 - شارع محمد شفيق خلف - مستشفى هيليوپلس - مصر الجديدة - قاعة بيلاروز |
| 2024-12-17 | فورى لتكنولوجيا البنوك | عادية | المبنى الإدارى الكائن بالقرية الذكية عن طريق وسائل الإتصال |
| 2024-12-17 | العربية لحلجيج الأقطان | عادية | بدار الضيافة لضباط الشرطة - النى السادس - مدينة نصر |
| 2024-12-18 | اسمنت سينا | غير عادية | فندق توليب النرجس - قاعة البيزنس- سنتر التجمع الخامس |
| 2024-12-19 | بريميير هيلثكبر جروب | غير عادية | جراند اوتيل - بورسعيد - شارع عاطف السادات - أمام مسجد الشاطن |
| 2024-12-22 | ايه كابيتال القابضة | غير عادية | عن طريق الإنعقاد الإلكتروني والتصويت عن بعد |

الشركات المكونة لمؤشر إي جي إكس 30 (EGX 30 index)

| اسم الشركة | الكود | آخر سعر | نسبة التغير اليومي (%) | التغير من أول العام (%) | كمية التداول | قيمة التداول | أعلى سعر خلال 52 اسوع | أقل سعر خلال 52 أسبوع | الوزن في المؤشر |
|----------------------------------|-------|---------|------------------------|-------------------------|--------------|--------------|-----------------------|-----------------------|-----------------|
| ابوقير للاسمدة والصناعات | ABUK | 53.25 | -0.47 | 36.61- | 354,282 | 18,883,346 | 108.50 | 51.54 | 3.07 |
| مصرف ابو ظبي الاسلامي | ADIB | 43.16 | 1.55 | 29.53 | 726,825 | 31,268,710 | 49.08 | 25.95 | 1.62 |
| الإسكندرية لتداول الحاويات | ALCN | 22.36 | -2.27 | 56.02- | 1,269,308 | 28,874,548 | 36.00 | 16.03 | 1.65 |
| الاسكندرية للزيوت المعدنية | AMOC | 7.66 | -0.91 | 22.31- | 1,036,454 | 7,984,938 | 11.90 | 6.55 | 1.24 |
| بي انفستمننتس القابضة | BINV | 25.06 | 0.97 | 32.10 | 367,564 | 9,272,921 | 28.50 | 15.51 | 0.81 |
| بلتون المالية القابضة | BTFH | 2.85 | -0.35 | 14.67- | 13,536,776 | 38,796,744 | 4.17 | 2.55 | 1.27 |
| بنك كريدي اجريكول مصر | CIEB | 21.62 | 0.09 | 1.73- | 1,111,042 | 24,099,948 | 31.97 | 17.17 | 1.80 |
| شركة مستشفى كليوباترا | CLHO | 8.04 | -2.07 | 70.34 | 504,374 | 4,122,263 | 9.44 | 4.30 | 0.84 |
| البنك التجاري الدولي (مصر) | COMI | 82.35 | 1.06 | 13.35 | 7,070,349 | 578,490,112 | 97.50 | 69.83 | 26.10 |
| الشرقية - إيسترن كومباني | EAST | 30.00 | 1.73 | 58.71- | 5,116,342 | 152,917,232 | 30.00 | 15.61 | 7.04 |
| ايديتا للصناعات الغذائية | EFID | 29.25 | 3.47 | 2.99 | 3,139,686 | 89,092,032 | 49.98 | 25.02 | 1.43 |
| اي فاينانس للاستثمارات المالية | EFIH | 20.61 | 1.33 | 33.90- | 669,011 | 13,607,730 | 27.18 | 13.59 | 4.54 |
| القابضة المصرية الكويتية | EKHO | 0.77 | -1.03 | 94.52- | 285,615 | 218,219 | 0.95 | 0.71 | 2.86 |
| القابضة المصرية الكويتية بالجنبة | EKHOA | 32.70 | 0.86 | 4,060.31 | 708,566 | 23,199,290 | 56.11 | 28.47 | 1.05 |
| إعمار مصر للتنمية | EMFD | 7.90 | -1.25 | 111.23 | 2,737,731 | 21,842,568 | 8.74 | 3.65 | 0.78 |
| حديد عز | ESRS | 104.66 | 1.81 | 159.83 | 851,452 | 89,728,176 | 119.00 | 56.50 | 3.57 |
| المصرية للاتصالات | ETEL | 32.90 | -0.09 | 779.68 | 585,250 | 19,277,838 | 42.66 | 28.76 | 3.23 |
| بنك فيصل الاسلامي المصرية - ج | FAIT | 39.25 | 0.26 | 57.34- | 61,370 | 2,401,883 | 50.44 | 23.90 | 0.64 |
| بنك فيصل الاسلامي المصري - د | FAITA | 1.03 | 0.00 | 97.26- | 47,325 | 48,682 | 1.06 | 0.95 | 1.52 |
| فوري لتكنولوجيا البنوك | FWRY | 8.41 | 0.12 | 74.12- | 4,804,378 | 40,588,684 | 9.38 | 4.70 | 4.08 |
| جي بي كوربوريشن | GBCO | 14.38 | -0.83 | 1,352.53 | 652,638 | 9,410,541 | - | 7.05 | 1.16 |
| مصر الجديدة للاسكان والتعمير | HELI | 9.53 | -1.24 | 72.96 | 5,620,096 | 53,852,796 | 13.95 | 8.61 | 0.68 |
| جيهينة للصناعات الغذائية | JUFO | 20.58 | -0.82 | 160.51 | 24,689,822 | 511,242,976 | 25.20 | 13.87 | 4.31 |
| مدينة مصر للإسكان | MASR | 32.50 | -2.37 | 212.50 | 594,407 | 19,523,764 | 38.00 | 12.51 | 1.36 |
| مصر لإنتاج الأسمدة - موبكو | MFPC | 4.04 | 0.00 | 75.25- | - | 12,500,059 | 5.74 | - | 0.92 |
| اوراسكوم كونستراكشون بي ال سي | ORAS | 40.94 | -0.15 | 161.26 | 256,964 | 10,529,900 | 88.95 | 38.01 | 2.43 |
| النساجون الشرقيون للسجاد | ORWE | 286.10 | -0.84 | 6,946.80 | 216,131 | 62,150,028 | 340.00 | 169.38 | 1.35 |
| بالم هيلز للتعمير | PHDC | 25.43 | -0.70 | 60.42- | 2,043,057 | 52,196,184 | 35.12 | 15.97 | 1.11 |
| سيدي كرير للبتروكيماويات - | SKPC | 5.96 | -3.56 | 96.69- | 15,274,498 | 92,860,240 | 70.10 | 5.96 | 1.27 |
| السويدى اليكترونيك | SWDY | 20.55 | -0.48 | 21.53 | 1,341,565 | 27,657,086 | 39.16 | 19.35 | 1.69 |
| مجموعة طلعت مصطفى القابضة | TMGH | 87.31 | -2.01 | 3,182.33 | 277,019 | 24,493,764 | 114.99 | 26.01 | 3.99 |

ملحق الافصاحات

تعريف التوصيات

تخضع عملية التوصيات لرأي المحلل/المحللين الماليين المسؤولين عن تقييم الشركة محل الدراسة، وتقوم بناءً على مقارنة السعر المستهدف الذي تم التوصل اليه في هذا التقرير بسعر سهم الشركة في السوق وقت صدور هذا التقرير، وتقوم التوصيات على ثلاث مستويات رئيسية موضحة كما في الجدول الآتي:

| التوصية | شراء | حيادي | بيع |
|---|---|---|--|
| التعريف | توصية بشراء السهم عند السعر الحالي في السوق | توصية بالحيادية بموقف المستثمر على ما هو عليه | توصية ببيع السهم عند السعر الحالي في السوق |
| السعر المستهدف مقابل سعر السوق | السعر المستهدف أعلى من السعر في السوق | السعر المستهدف لا يختلف عن السعر السوق | السعر المستهدف أقل من السعر في السوق |
| نسبة الارتفاع/-الانخفاض "مقابل سعر السوق" | $10\% \leq$ | من $10\% +$ الى $10\% -$ | $10\% \geq$ |

شهادة المحللين

يشهد المحلل / المحللين الماليين المذكور اسماؤهم في هذا التقرير بأن الآراء الواردة في هذا التقرير حول الأوراق المالية المتضمنة وأي وجهات نظر أو تنبؤات أخرى تم التعبير عنها تعكس بدقة وجه نظره/نظرهم ورؤيتهم عن الشركة محل التقييم، وأنه/انهم لم يحصلوا على تعويض يرتبط، أو سيكون مرتبطاً بشكل مباشر أو غير مباشر بالتوصيات أو الآراء المحددة الواردة في هذا التقرير البحثي. ويشير المحلل/المحللين الوارد اسماؤهم في التقرير أيضاً إلى أنه لا هو/هم أو ذويهم لهم اي مصلحة مباشرة أو غير مباشرة في الأوراق المالية التي هي موضوع هذا التقرير البحثي وقت صدوره.

فريق عمل البحوث بشركة بريميز

عصام عبد العليم

مدير إدارة البحوث

essam.abdelaleem@premiere-securities.com

قسم التحليل المالي

جهاد أبو هشيمة

محلل استثماري

g.abuhashima@premiere-securities.com

اخلاء المسؤولية

يستند هذا التقرير إلى المعلومات المتاحة للجمهور. لا يُقصد بهذا التقرير توصية بشراء أو بيع، كما لا يعتبر عرض شراء أو بيع الأوراق المالية المذكورة فيه. لقد تم إعداد المعلومات والآراء الواردة في هذا التقرير من قبل إدارة أبحاث شركة بريميز من مصادر يعتقد أنها موثوق فيها في وقت نشرها. لا تتحمل شركة بريميز أية مسؤولية قانونية أو مسؤولية عن الخسائر أو الأضرار الناتجة عن استخدام هذا المنشور أو محتوياته. يحق لشركة بريميز تغيير الآراء الواردة في هذا التقرير دون إشعار مسبق.

يحتوي هذا التقرير البحثي (بما في ذلك جميع الملاحق) على معلومات يُقصد نقلها فقط إلى المستقبلين المقصودين، إذا لم يكن القارئ أو المتلقي لهذا التقرير البحثي هو المتلقي المقصود، يرجى إخطار بريميز على الفور، ويجب مسح هذا التقرير البحثي دون الاحتفاظ بأي جزء بأي شكل من الأشكال. إن الاستخدام غير المصرح به لهذا التقرير البحثي أو نشره أو توزيعه أو إعادة إنتاجه من قبل أي شخص بخلاف المتلقي المقصود محظور تمامًا.

يؤكد محلل/محللو الأبحاث الذين يغطون الشركة (أو الشركات) المذكورة في هذا التقرير أن وجهات نظرهم حول الشركة (أو الشركات) وأوراقهم المالية تم التعبير عنها بدقة.

مسؤولي الاتصال



| | | |
|--------------|-------------------------|---|
| البحوث | تليفون: (+202) 37627581 | بريد الكتروني: research@premiere-securities.com |
| خدمة العملاء | تليفون: (+202) 33330700 | بريد الكتروني: etrade@premiere-securities.com |