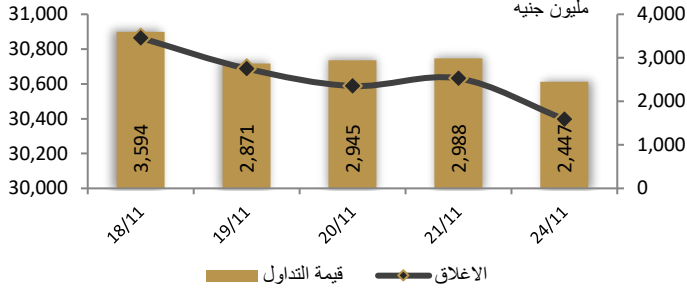
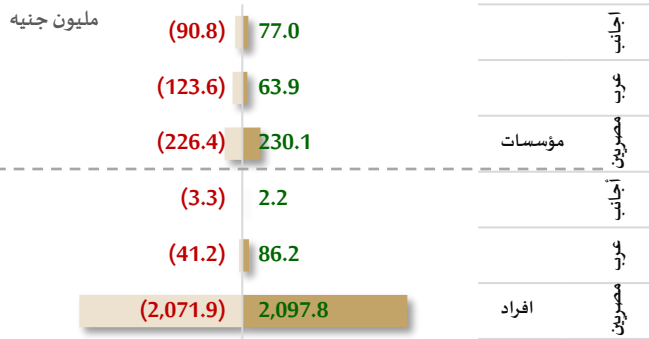


احصائيات التداول

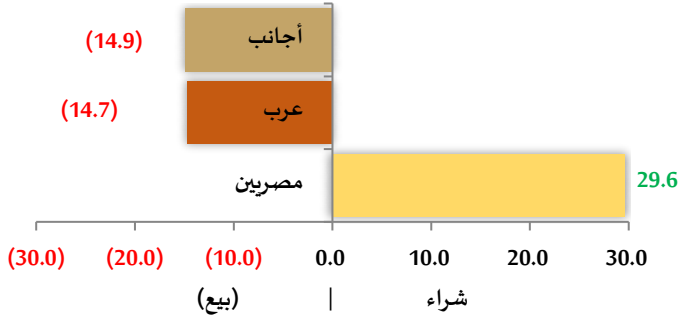
رسم بياني لمؤشر EGX 30 الرئيسي



انواع المستثمرين (مليون جنيه)

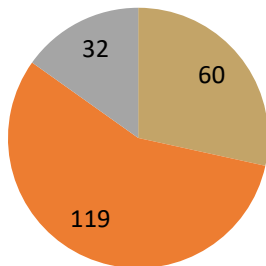


صافي تعاملات المستثمرين (مليون جنيه)



تغيرات الاسهم

- الاسهم التي ارتفع سعرها
- الاسهم التي انخفض سعرها
- الاسهم التي لم يتغير سعرها



مؤشرات السوق المصري

اسم المؤشر	قيمة	Δ اليومي	Δ من أول
أي جي اكس 30	30,397.2	-0.77%	22.11%
أي جي اكس 70	8,360.88	0.25%	0.18%
أي جي اكس 100	11,514.6	-0.07%	46.12%
مؤشر تميز	8,574.85	-2.66%	34.40%

مؤشرات الأسواق العالمية والعربية

العربية	المؤشر	القيمة	التغير (%)
السعودية	TASI	11,865.00	0.21%
ابوظبي	ADI	4,724.00	-0.13%
الكويت	MARKET-	5,402.00	-0.10%
البحرين	BSEX	4,609.00	-0.20%
قطر	GENERAL	11,865.00	0.21%
المغرب	MASI	2,305.00	1.00%
تونس	TUN20	10,410.00	0.14%

المؤشرات العالمية	المؤشر	القيمة	التغير (%)
أمريكا	Dow	44,296.51	1.0%
أمريكا	S&P 500	5,969.34	0.4%
أمريكا	NASDAQ	19,003.65	0.2%
لندن	FTSE 100	8,262.08	1.4%
ألمانيا	DAX	19,322.59	0.9%
اليابان	Nikkei	38,780.14	1.3%
الذهب (دولار)	الأوقية	2,667.88	-1.8%
خام برنت (دولار)	البرميل	74.70	-0.6%

أسعار العملات مقابل الجنيه المصري

العملة	شراء	بيع	Δ اليومي
دولار أمريكي	49.611	49.711	-0.014
يورو	51.680	51.794	-0.528
جنيه إسترليني	62.168	62.308	-0.541
فرنك سويسري	55.493	55.624	-0.625
100 ين ياباني	32.055	32.126	-0.022
ريال سعودي	13.213	13.242	-0.004
دينار كويتي	160.929	161.568	-0.254
درهم اماراتي	13.507	13.535	-0.003
اليوان الصيني	6.847	6.861	-0.006

تابع احصائيات التداول

أكبر خمس قطاعات من حيث قيمة التداول اليومي

اسم القطاع	قيمة المؤشر	التغير اليومي %	قيمة تداول القطاع (جنيه)
العقارات	3,029.6	-0.3	346,397,030
خدمات مالية	1,443.1	-0.1	248,147,012
موارد أساسية	3,174.0	-0.5	214,342,389
البنوك	2,686.2	-0.2	165,177,541
أغذية و مشروبات وتبغ	2,132.5	-0.4	152,926,861

التعاملات الداخلية لجلسة تداول يوم 21 نوفمبر 2024

اسم الشركة	الوظيفة	الصفقة	الكمية	الايغلاق (جنيه)
فتنس برايم	مجموعة مرتبطة	بيع	300000	1.52
فوري	مجموعة مرتبطة	بيع	250000	8.38
مصر بنى سويف للأسمنت	مجلس إدارة	بيع	6112877	50.81
اي فاينانس	مجلس إدارة	بيع	150000	20.54
المصرية للمنتجات السياحية	مجموعة مرتبطة	شراء	6005000	5.63
بيراميزا للفنادق	مجلس إدارة	شراء	2000	129.47
بيراميزا للفنادق	مجموعة مرتبطة	شراء	2000	129.47
مصر للفنادق	مجموعة مرتبطة	شراء	1050	32.22
النعيم القابضة	مجلس إدارة	شراء	68875	0.15
النعيم القابضة	مجلس إدارة	بيع	50000	0.15
بالم هيلز	مجلس إدارة	شراء	50000	5.58
مدينة مصر	مجموعة مرتبطة	شراء	160000	4.04
مينا للاستثمار السياحي	مساهم رئيسي	شراء	1273930	3.75
مينا للاستثمار السياحي	مجلس إدارة	بيع	100000	3.75
البنك التجاري الدولي	إدارة بنك	بيع	1308	79.81
سماد مصر	مجموعة مرتبطة	شراء	500	85.52
مصر للإسمنت	مجلس إدارة	بيع	100000	27.3
العربية لحليج الأقطان	مجموعة مرتبطة	شراء	232800	7.52
مطاحن مصر العليا	مساهم رئيسي	بيع	6000	328.96
المنصورة للدواجن	إدارة شركة	شراء	50000	1.61
المنصورة للدواجن	مجلس إدارة	شراء	500000	1.61

أعلى 5 أسهم من حيث الارتفاع في السعر

السهم	سعر الاغلاق (ج)	التغير (%)
مينا للاستثمار السياحي	4.38	16.80
فريتكا	1.33	9.92
المصرية الكويتية للاستثمار	2.03	9.73
انترناشيونال بزنيس كوربوريشن	1.85	9.47
البيكو	1.67	9.15

أعلى 5 أسهم من حيث الانخفاض في السعر

السهم	سعر الاغلاق (ج)	التغير (%)
قناة السويس لتوطين	88.00	-7.94
وثائق شركة صندوق استثمار	10.20	-5.99
المنصورة للدواجن	1.52	-5.59
العامة للصوامع والتخزين	228.99	-5.42
جولدن تكس	25.01	-5.37

أكبر 5 أسهم من حيث قيمة التداول

السهم	ق. التداول (ج)	سعر الإغلاق
البنك التجاري الدولي	134,420,400	79.85
عتاقة	90,555,392	5.37
بلتون المالية القابضة	89,798,000	2.88
مصر الجديدة للاسكان	63,167,472	9.58
هيرمس	62,027,540	21.22

أكبر 5 أسهم من حيث كمية التداول

السهم	ك. التداول (سهم)	سعر الإغلاق
المصريين للاستثمار	139,596,631	0.25
اوراسكوم للاستثمار القابضة	105,140,855	0.46
الفاخرة للزيوت والصابون	99,500,538	0.28
اوراسكوم المالية القابضة	54,472,351	0.37
المشروعات الصناعية والهندسية	35,754,571	0.27



متابعة اسعر الذهب يوميا

اسعار الذهب من البورصة المصرية

الغيار	السعر السابق			السعر الحالي			متوسط التغير (%)
	العرض	الطلب	المتوسط	العرض	الطلب	المتوسط	
عيار 24	4,307	4,260	4,284	4,361	4,313	4,337	1.25%

الاسعار المحلية للذهب بالجنيه - شعبة الذهب المصرية

الغيار	السعر السابق (دولار)	سعر اليوم (دولار)	التغير %
عيار 21	3,775	3,775	0.00%
عيار 24 - (99.9)	4,314	4,314	0.00%
عيار 18	3,236	3,236	0.00%
عيار 14	2,517	2,517	0.00%
الجنيه الذهب	30,200	30,200	0.00%

اسعار الذهب عالميا بالدولار - المجلس العالمي للذهب

الغيار	السعر السابق (دولار)	سعر اليوم (دولار)	التغير %
سعر الأوقية - 99.9	2,716	2,719	0.13%
سعر الجرام - 99.9	87	87	0.06%

السعر الضمني للدولار من واقع سعر الذهب المحلي مقابل العالمي

الغيار	السعر السابق	سعر اليوم	التغير %
سعر الدولار الضمني	49.41	49.38	-0.06%

* أوقية الذهب تساوي 31.1 جرام

* الذهب المحلي عيار 24 هو الذهب النقي بنسبة 99.9

صناديق استثمار ازيموت

اسم الصندوق	العملة	الفئة	كود رويترز	كود بلومبرج	الشراء	الإسترداد	سعر الوثيقة سابقا	سعر الوثيقة اليوم	التغير %
جولد-az	جنيه	المعادن النفيسة	-	-	الإثنين الي الخميس	الإثنين الي الخميس	15.33	15.33	0.00%
استحقاق - 2027 بالدولار	USD	الدخل الثابت	68687094	TARGET27 EY	مغلق	شهريا	10.32	10.32	0.00%
استحقاق - 2025 بالجنيه	جنيه	الدخل الثابت	68687095	TARGET25 EY	مغلق	شهريا	12.55	12.55	0.00%
فرص	جنيه	الأسهم	68659742	AZFORAS EY	يومية	يومية	29.51	29.60	0.29%
ادخار	جنيه	الدخل الثابت	68659741	AZDKHAR EY	يومية	يومية	16.55	16.68	0.82%

رسمياً.. تداول أسهم أول شركة ذات غرض الاستحواذ في البورصة المصرية

أعلنت شركة كاتليست بارتنز ميديل إيست - وهي شركة ذات غرض الاستحواذ تابعة لشركة الاستثمار المؤثر كاتليست بارتنز للاستشارات - عن طرحها العام الأولي في البورصة المصرية أمس، وطرحت الشركة مليون سهم بقيمة اسمية 10 جنيهات للسهم الواحد، ليصل إجمالي رأس المال المصدر إلى 10 ملايين جنيه.

تعترم الشركة زيادة رأسمالها إلى 235 مليون جنيه من خلال طرح 22.5 مليون سهم بقيمة اسمية 10 جنيهات للسهم الواحد، من خلال طرح خاص في البورصة، وفق ما قاله رئيس مجلس الإدارة ماجد شوقي. وتدرس الشركة ذات غرض الاستحواذ حالياً الاستحواذ على ست إلى عشر شركات، بينها شركتان تنشطان في مجالي التكنولوجيا المالية والخدمات المالية غير المصرفية هما الأجهز للاستحواذ حالياً، وفق ما قاله شوقي في تصريحات صحفية أمس، مضيفاً أن شركته تستهدف اقتناص واحدة من الشركتين على الأقل قبل نهاية العام الحالي.

ما عرفه عن الشركات ذات غرض الاستحواذ: هي شركات يجري تأسيسها لغرض وحيد وهو الاستحواذ على شركات أخرى، وتحصل الشركات ذات غرض الاستحواذ على التمويل اللازم للقيام بعمليات الاستحواذ من خلال طرح الشركة للاكتتاب العام في أسواق الأوراق المالية، ثم تستخدم حصيلة الاكتتاب للاستحواذ على شركات أخرى. لمعرفة المزيد حول تلك الأداة المالية، وأصبحت كاتليست بارتنز ميديل إيست أول شركة ذات غرض الاستحواذ في السوق المحلية بعد حصولها على موافقة الهيئة العامة للرقابة المالية في أواخر سبتمبر. سيناريو هان على الطاولة للتوسع إقليمياً: تتطلع كاتليست بارتنز ميديل إيست إلى الانتقال للأسواق المالية العربية، أو الاستحواذ على شركات لها نشاط في تلك الأسواق العربية. المصدر: اقتصاد الشرق

فرصة أخيرة للمستثمرين المؤسسيين للاكتتاب في الطرح الخاص للمصرف المتحد

سينتهي الطرح الخاص بالمصرف المتحد في البورصة المصرية في وقت لاحق اليوم. خصص البنك 95% من الأسهم المطروحة للمؤسسات — ما يعادل 313.5 مليون سهم — بسعر 15.60 جنيه للسهم الواحد. وجرى تغطية شريحة الطرح الخاص للبنك 3 مرات حتى الآن، مع تبقي يوم واحد فقط على إغلاق باب الاكتتاب.

وستتاح الفرصة للمستثمرين الأفراد للاكتتاب في شريحة الطرح العام ابتداء من يوم الأربعاء 27 نوفمبر وحتى 3 ديسمبر، حيث سيجري طرح حصة الـ 5% المتبقية من الأسهم المطروحة في البنك، بإجمالي 16.5 مليون سهم. من المتوقع أن تصل حصيلة الطرح بالكامل إلى 5.1 مليار جنيه من خلال بيع 330 مليون سهم من أسهم البنك — أي ما يعادل 30% من أسهم المصرف المتحد. المصدر: انتربرايز

"التمويل الدولية" تدبر تمويلًا أخضر بـ 155 مليون دولار لصالح أوراسكوم للتنمية

دفعه لجهود أوراسكوم للتنمية لتعزيز الاستدامة في الجودة: ستقدم مؤسسة التمويل الدولية قرضاً مرتبطاً بالاستدامة بقيمة إجمالية تعادل 155 مليون دولار إلى شركة أوراسكوم للتنمية مصر لمساعدتها على "تحسين كفاءة الطاقة والمياه والحد من انبعاثات غازات الاحتباس الحراري" في عدد من فنادقها بمدينة الجونة، وسيجري تقسيم القرض على شريحتين الأولى بقيمة 96 مليون دولار والثانية بـ 55 مليون يورو. سيساهم التمويل في خفض استهلاك الطاقة بالمشاريع التابعة لأوراسكوم للتنمية مصر، إذ من المقرر أن يساعد القرض الشركة في خفض استهلاك الطاقة في فنادقها بنسبة 50% من مصادر الطاقة غير المتجددة، كما سيساعدها على خفض استهلاك المياه بنسبة 20% على الأقل، وذلك باستخدام المضخات الحرارية والسخانات الشمسية وتطبيق إجراءات ترشيد استهلاك المياه، وفقاً للبيان.

كما سيسهم القرض في دعم فرص نمو أوراسكوم للتنمية في الجونة، حيث سيساعد في تمويل تجديدات منتجع موفنيك الجونة المملوك للشركة. وستساعد المؤسسة أيضاً الفنادق المملوكة لشركة أوراسكوم في الجونة في الحصول على شهادة "إيدج" للمباني الخضراء، والتي تعد إحدى ابتكارات مؤسسة التمويل الدولية التي تهدف إلى زيادة كفاءة استخدام الموارد في المباني بطريقة سريعة وسهلة وبتكلفة معقولة. وسيتم استخدام القرض أيضاً لإعادة تمويل جزء من ديون أوراسكوم الحالية وتحسين موقف مديونياتها. دفعة قوية للسياحة في الجونة: تمثل الاتفاقية انطلاقة نحو "مسار جديد ومستدام" لقطاع السياحة في مصر، حسبما قالت وزيرة التخطيط والتنمية الاقتصادية والتعاون الدولي رانيا المشاط في بيان للوزارة. وأضافت المشاط أن الاتفاقية "تعزز من مكانة (الجونة) كوجهة عالمية للسياحة المستدامة، ليس فقط داخل مصر ولكن في المنطقة بأسرها". المصدر: انتربرايز

مصر تقرر إعادة طرح مزايده "شلاتين" للتنقيب عن الذهب

تعترم وزارة البترول طرح مزايدة عالمية للتنقيب عن الذهب في مناطق في الصحراء الشرقية بينها مناجم البرامية، وعتود، وأم عود وحنجلية، وفاطيري، وحماطة، بحسب ما قالته مصادر لصحيفة "البورصة". وذكرت المصادر، أن تلك المناطق كانت المطروحة في المزايدة العالمية للذهب التي طرحها شلاتين ومدتها عدة مرات العام الماضي، قبل أن تقرر إلغائها مؤخرًا. وكان من المقرر إغلاق باب التقديم في 10 أغسطس 2023، لكن استجابةً لطلبات الشركات تم تمديد فترة التقديم خمس مرات حتى تم إغلاقها في مارس 2024.

وأشار عضو في لجنة تقييم العروض الخاصة بالمزايدة إلى أن اللجنة اختارت 3 شركات أجنبية من بين العروض المقدمة، وتم تقييم العروض بناءً على الشروط التي وضعتها شركة شلاتين بالتعاون مع وزارة البترول. وأوضح المصدر أن الشركات المتقدمة لم تكن ملزمة بتلبية جميع الشروط الفنية بدقة، حيث تم منح الشركات مرونة في بعض المعايير، مما أدى إلى حصول بعض العروض على تقييمات مختلفة. وأضاف أن الشركات التي تم اختيارها لم تستوفِ جميع الشروط التي أعلنت عنها شركة شلاتين، لكن تم اختيار أعلى 3 شركات انطبق عليها الجزء الأكبر من الشروط، وهو ما دفع وزير البترول والثروة المعدنية الحالي، كريم بدوي، لإلغائها وإعادة طرح المزايدة.

شروط المزايدة كانت قد أثارَت حينها جدلاً واسعاً بين شركات التعدين، حيث تضمنت الشروط أن تكون الشركة المتقدمة لديها خبرة لا تقل عن 10 سنوات في استكشاف واستغلال مناطق التعدين المرخصة، وأن يكون فريق العمل فيها قد اكتسب خبرات تراكمية تزيد على 100 عام في هذا المجال، كما اشترطت أن يكون احتياطي الذهب لدى الشركة المتقدمة لا يقل عن 10 ملايين أوقية، وأن يتجاوز معدل إنتاجها السنوي 500 ألف أوقية.

وأضاف المسئول أنه سيتم إعادة المبالغ المدفوعة للتأمين إلى الشركات المتقدمة التي لم يتم اختيارها. وتُحدد حصة شركة شلاتين من الإنتاج بعد خصم الإتاوات البالغة 5%، واستعادة التكلفة، وحصة هيئة الثروة المعدنية. وتمثل آلية اقتسام الإيرادات في تخصيص 65% لاستعادة التكاليف و35% كأرباح مشاركة، ويتم توزيع الأرباح المتوقعة بعد استرداد التكاليف والإتاوات بواقع 31% لصالح هيئة الثروة المعدنية، وأقل من 20% لشركة شلاتين، و49% أو أكثر للشركة الفائزة بالمزايدة.

أن شركة شلاتين للثروة المعدنية تستهدف زيادة حجم إنتاجها من الذهب بنحو 30% خلال الربع الأخير من العام 2024، ليصل إلى 400 كيلو جرام من ما يزيد عن 310 كيلو غرامات خلال الربع الثالث من العام الجاري، وقال مسؤول بالشركة، إنها تتبنى مخططاً لرفع إنتاجها نهاية العام إلى 1.1 طن الذهب. وأضاف أن إنتاج "شلاتين" من الذهب بلغ نحو 700 كيلو جرام خلال أول 9 أشهر من العام الجاري، مقابل قرابة 560 كيلو جرام في الفترة المماثلة من 2023. المصدر: ايكونومي بلس

نظرة على الاخبار العالمية

يتخوف المستثمرون من أن ارتفاع قيمة الدولار الأمريكي في الولاية الثانية للرئيس المنتخب دونالد ترامب قد يؤدي إلى تراجع العائد على سندات الأسواق الناشئة

وهو ما دفعهم إلى سحب نحو 5 مليارات دولار من الصناديق التي تستثمر في سندات الأسواق الناشئة المقومة بالدولار والعملية المحلية خلال النصف الأول من نوفمبر. ويواصل المستثمرون إعادة توجيه اهتمامهم نحو الدولار الأمريكي وأسهم وول ستريت وما يسمى بـ "تداولات ترامب"، حيث يتوقع المحللون أن تؤدي التخفيضات الضريبية والتعريفات الجمركية المقترحة إلى زيادة التضخم - مما يؤدي إلى ارتفاع الدولار وعوائد سندات الخزنة. وارتفعت عوائد سندات الخزنة لأجل عشر سنوات من 4.29% إلى 4.39% منذ فوز ترامب بالانتخابات، في حين ارتفع الدولار مقابل العملات الأخرى.

ويرى المستثمرون والمحللون أن التعريفات الجمركية الأمريكية قد تسبب في مزيد من الضغوط على العملات المحلية للأسواق الناشئة بسبب انخفاض الطلب على صادراتها، مما قد يقلل من العوائد على السندات بالعملية المحلية، "كل هذا سيكون سلبيا بالنسبة للأسواق الناشئة"، حسبما قال بول مكنمارا، مدير ديون الأسواق الناشئة في شركة جي إيه إم للصحيفة.

لكن قوة الدولار في عهد ترامب ليست أمرا مضمونا، حيث أن خطط الإدارة الجديدة "للسياسة المالية والسياسة النقدية والسياسة التجارية ومحصلات سعر الصرف غير متوافقة مع بعضها البعض"، حسبما قال كارثيك سانكاران، كبير الباحثين في معهد كوينسي. وأضاف سانكاران أنه مع مرور الوقت، قد تؤدي السياسات الاقتصادية للحكومة القادمة إلى إضعاف الدولار، ولكن قد يكون هذا متأخرا جدا بالنسبة للأسواق الناشئة لتفادي توقعات ضغوطات سعر الصرف. المصدر: فاينانشيال تايمز

إجراءات الشركات

جدول توزيعات الاسهم المجانية

أسم الشركة	التوزيع	تاريخ نهاية الحق	تاريخ التوزيع
------------	---------	------------------	---------------

لا توجد اسهم مجانية لهذا الشهر

الكوبونات

أسم الشركة	قيمة التوزيع النقدي	تاريخ نهاية الحق	تاريخ التوزيع
ايسترن كومباني	1.00 جنيه للسهم القسط الثاني	2024-10-16	2024-11-25
الإسكندرية لتداول الحاويات	1.720 جنيه للسهم	2024-11-25	2024-11-28
الإسكندرية لتداول الحاويات	0.003 دولار للسهم	2024-11-25	2024-11-28
ايديتا	0.57 جنيه للسهم	2024-11-25	2024-11-28
مصر للأسمنت - قنا	0.25 جنيه للسهم القسط الثاني	2024-11-25	2024-11-28
مصر لصناعة الكيماويات	4.00 جنيه للسهم	2024-11-25	2024-11-28
القناة للتوكيلات الملاحية	2.05 جنيه للسهم	2024-11-28	2024-12-03

الجمعيات العمومية

التاريخ	اسم الشركة	نوع الجمعية	العنوان
2024-11-26	راميدا	غير عادية	بمقر الشركة الرئيسي - 6 أكتوبر
2024-11-28	تعليم لخدمات الإدارة	عادية	بمقر الشركة - الشيخ زايد - او من خلال وسائل التواصل الحديثة
2024-11-28	المهندس للتأمين	غير عادية	بقاعة الإجتماعات بالمركز الرئيسي - ميدان المساحة الدقي - الجيزة
2024-11-28	المهندس للتأمين	عادية	بقاعة الإجتماعات بالمركز الرئيسي - ميدان المساحة الدقي - الجيزة
2024-11-28	المطورون العرب	عادية	التصويت عن بعد

الشركات المكونة لمؤشر إي جي إكس 30 (EGX 30 index)

اسم الشركة	الكود	آخر سعر	نسبة التغير اليومي (%)	التغير من أول العام (%)	كمية التداول	قيمة التداول	أعلى سعر خلال 52 اسوع	أقل سعر خلال 52 أسبوع	الوزن في المؤشر
ابوقير للاسمدة والصناعات	ABUK	52.70	-1.03	37.26-	387,714	20,598,116	108.50	52.61	3.03
مصرف ابو ظبي الاسلامي	ADIB	42.68	0.26	28.09	207,803	8,883,093	49.08	25.95	1.63
الإسكندرية لتداول الحاويات	ALCN	23.50	-2.12	53.78-	774,845	18,586,044	36.00	16.03	1.70
الاسكندرية للزيوت المعدنية	AMOC	7.77	-1.27	21.20-	820,318	6,430,375	11.90	6.55	1.25
بي انفستمنس القابضة	BINV	25.69	2.64	35.42	569,645	14,318,312	28.50	15.51	0.84
بلتون المالية القابضة	BTFH	2.88	-0.69	13.77-	30,798,333	89,798,000	4.17	2.55	1.29
بنك كريدي اجريكول مصر	CIEB	21.65	-1.59	1.59-	862,202	18,884,144	31.97	17.17	1.81
شركة مستشفى كليوباترا	CLHO	7.96	-1.24	68.64	107,823	867,157	9.44	4.30	0.82
البنك التجاري الدولي (مصر)	COMI	79.85	0.05	9.91	1,680,272	134,420,400	97.50	69.83	25.68
الشرقية - إيسترن كومباني	EAST	27.17	-1.20	62.60-	57,180	1,552,972	29.97	15.61	6.52
ايديتا للصناعات الغذائية	EFID	29.29	-0.75	3.13	138,880	4,084,827	49.98	25.02	1.48
اي فاينانس للاستثمارات المالية	EFIH	20.39	-0.73	34.61-	179,399	3,686,624	27.18	13.59	4.57
الفاضة المصرية الكويتية	EKHO	0.79	0.00	94.39-	127,089	99,989	0.95	0.71	2.90
الفاضة المصرية الكويتية بالجنية	EKHOA	32.87	-0.03	4,081.93	111,047	3,653,478	56.11	28.47	1.07
إعمار مصر للتنمية	EMFD	7.84	-1.38	109.63	2,708,725	21,483,166	8.74	3.65	0.77
حديد عز	ESRS	112.60	-2.49	179.54	299,166	34,233,144	119.00	56.50	3.93
المصرية للاتصالات	ETEL	32.50	-1.57	768.98	343,464	11,266,141	42.66	28.76	3.20
بنك فيصل الاسلامي المصرية - ج	FAIT	40.99	-0.97	55.45-	559,836	23,283,326	50.44	23.90	0.68
بنك فيصل الاسلامي المصري - د	FAITA	1.04	0.00	97.24-	36,411	37,602	1.06	0.95	1.55
فوري لتكنولوجيا البنوك	FWRY	8.24	-1.67	74.64-	1,002,387	8,333,205	9.38	4.70	4.02
جي بي كوربوريشن	GBCO	14.22	-0.91	1,336.36	420,282	6,008,921	-	6.70	1.15
مصر الجديدة للإسكان والتعمير	HELI	9.58	-1.74	73.87	6,527,950	63,167,472	13.95	8.61	0.68
جھينة للصناعات الغذائية	JUFO	21.22	-0.93	168.61	2,889,854	62,027,540	25.20	13.87	4.42
مدينة مصر للإسكان	MASR	33.62	0.36	223.27	72,313	2,444,274	38.00	12.51	1.38
مصر لإنتاج الأسمدة - موبكو	MFPC	4.03	0.00	75.31-	-	10,406,435	5.74	-	0.91
اوراسكوم كونستراكشون بي ال سي	ORAS	41.31	-1.53	163.62	557,079	23,197,468	88.95	38.01	2.46
النساجون الشرقيون للسجاد	ORWE	295.00	-0.84	7,166.01	42,774	12,757,701	340.00	169.38	1.39
بالم هيلز للتعمير	PHDC	26.18	-1.28	59.25-	705,003	18,629,604	35.12	15.97	1.14
سيدي كربر للبتروكيماويات -	SKPC	5.45	-2.33	96.98-	4,105,045	22,553,386	70.10	5.44	1.13
السويدي اليكترونيك	SWDY	20.53	-0.82	21.41	1,225,316	25,343,310	39.16	19.35	1.69
مجموعة طلعت مصطفى القابضة	TMGH	91.80	1.05	3,351.13	221,039	20,289,114	114.99	26.01	4.13

ملحق الافصاحات

تعريف التوصيات

تخضع عملية التوصيات لرأي المحلل/المحللين الماليين المسؤولين عن تقييم الشركة محل الدراسة، وتقوم بناءً على مقارنة السعر المستهدف الذي تم التوصل اليه في هذا التقرير بسعر سهم الشركة في السوق وقت صدور هذا التقرير، وتقوم التوصيات على ثلاث مستويات رئيسية موضحة كما في الجدول الآتي:

التوصية	شراء	حيادي	بيع
التعريف	توصية بشراء السهم عند السعر الحالي في السوق	توصية بالحيادية بموقف المستثمر على ما هو عليه	توصية ببيع السهم عند السعر الحالي في السوق
السعر المستهدف مقابل سعر السوق	السعر المستهدف أعلى من السعر في السوق	السعر المستهدف لا يختلف عن السعر السوق	السعر المستهدف أقل من السعر في السوق
نسبة الارتفاع/-الانخفاض "مقابل سعر السوق"	$10\% \leq$	من $10\% +$ الى $10\% -$	$10\% \geq$

شهادة المحللين

يشهد المحلل / المحللين الماليين المذكور اسماؤهم في هذا التقرير بأن الآراء الواردة في هذا التقرير حول الأوراق المالية المتضمنة وأي وجهات نظر أو تنبؤات أخرى تم التعبير عنها تعكس بدقة وجه نظره/نظرهم ورؤيتهم عن الشركة محل التقييم، وأنه/انهم لم يحصلوا على تعويض يرتبط، أو سيكون مرتبطاً بشكل مباشر أو غير مباشر بالتوصيات أو الآراء المحددة الواردة في هذا التقرير البحثي. ويشير المحلل/المحللين الوارد اسماؤهم في التقرير أيضاً إلى أنه لا هو/هم أو ذويهم لهم اي مصلحة مباشرة أو غير مباشرة في الأوراق المالية التي هي موضوع هذا التقرير البحثي وقت صدوره.

فريق عمل البحوث بشركة بريميز

عصام عبد العليم

مدير إدارة البحوث

essam.abdelaleem@premiere-securities.com

قسم التحليل المالي

جهاد أبو هشيمة

محلل استثماري

g.abuhashima@premiere-securities.com

اخلاء المسؤولية

يستند هذا التقرير إلى المعلومات المتاحة للجمهور. لا يُقصد بهذا التقرير توصية بشراء أو بيع، كما لا يعتبر عرض شراء أو بيع الأوراق المالية المذكورة فيه. لقد تم إعداد المعلومات والآراء الواردة في هذا التقرير من قبل إدارة أبحاث شركة بريميز من مصادر يعتقد أنها موثوق فيها في وقت نشرها. لا تتحمل شركة بريميز أية مسؤولية قانونية أو مسؤولية عن الخسائر أو الأضرار الناتجة عن استخدام هذا المنشور أو محتوياته. يحق لشركة بريميز تغيير الآراء الواردة في هذا التقرير دون إشعار مسبق.

يحتوي هذا التقرير البحثي (بما في ذلك جميع الملاحق) على معلومات يُقصد نقلها فقط إلى المستقبلين المقصودين، إذا لم يكن القارئ أو المتلقي لهذا التقرير البحثي هو المتلقي المقصود، يرجى إخطار بريميز على الفور، ويجب مسح هذا التقرير البحثي دون الاحتفاظ بأي جزء بأي شكل من الأشكال. إن الاستخدام غير المصرح به لهذا التقرير البحثي أو نشره أو توزيعه أو إعادة إنتاجه من قبل أي شخص بخلاف المتلقي المقصود محظور تمامًا.

يؤكد محلل/محللو الأبحاث الذين يغطون الشركة (أو الشركات) المذكورة في هذا التقرير أن وجهات نظرهم حول الشركة (أو الشركات) وأوراقهم المالية تم التعبير عنها بدقة.

مسؤولي الاتصال



البحوث	تليفون: (+202) 37627581	بريد الكتروني: research@premiere-securities.com
خدمة العملاء	تليفون: (+202) 33330700	بريد الكتروني: etrade@premiere-securities.com