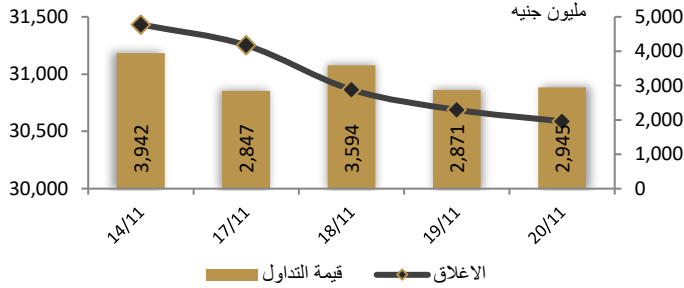



الخميس، 2024/11/21

احصائيات التداول


رسم بياني لمؤشر EGX 30 الرئيسي



انواع المستثمرين (مليون جنيه)

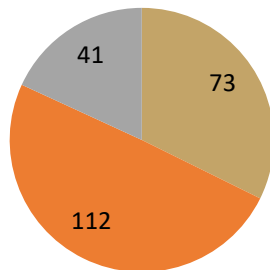


صافي تعاملات المستثمرين (مليون جنيه)



تغيرات الاسهم

- الاسهم التي ارتفع سعرها
- الاسهم التي انخفض سعرها
- الاسهم التي لم يتغير سعرها



مؤشرات السوق المصري

اسم المؤشر	قيمة المؤشر	Δ اليومي	Δ من أول
أي جي اكس 30	30,587.99	-0.33%	22.87%
أي جي اكس 70	8,283.85	0.02%	0.18%
أي جي اكس 100	11,459.08	-0.09%	45.41%
مؤشر تميز	8,823.24	3.04%	38.29%

مؤشرات الأسواق العالمية والعربية

العربية	المؤشر	القيمة	التغير (%)
السعودية	TASI	11,867.00	-0.01%
ابوظبي	ADI	4,729.00	-0.67%
الكويت	MARKET-	5,395.00	-0.22%
البحرين	BSEX	4,609.00	-0.20%
قطر	GENERAL	11,867.00	-0.01%
المغرب	MASI	2,281.00	-0.17%
تونس	TUN20	10,438.00	0.12%

المؤشرات العالمية	المؤشر	القيمة	التغير (%)
أمريكا	Dow Jones	43,408.47	0.3%
أمريكا	S&P 500	5,917.11	0.0%
أمريكا	NASDAQ	18,966.14	-0.1%
لندن	FTSE 100	8,085.07	-0.2%
ألمانيا	DAX	19,004.78	-0.3%
اليابان	Nikkei 225	38,026.17	-0.9%
الذهب (دولار)	الأوقية	2,660.81	0.3%
خام برنت (دولار)	البرميل	73.31	0.7%

أسعار العملات مقابل الجنيه المصري

العملة	شراء	بيع	Δ اليومي
دولار أمريكي	49.688	49.788	0.206
يورو	52.436	52.546	0.157
جنيه إسترليني	62.935	63.081	0.416
فرنك سويسري	56.106	56.244	0.093
100 ين ياباني	31.886	31.956	-0.230
ريال سعودي	13.235	13.262	0.054
دينار كويتي	161.492	161.921	0.579
درهم اماراتي	13.527	13.556	0.056
اليوان الصيني	6.856	6.871	0.021

تابع احصائيات التداول

أكبر خمس قطاعات من حيث قيمة التداول اليومي

اسم القطاع	قيمة المؤشر	التغير اليومي %	قيمة تداول القطاع (جنيه)
خدمات مالية	1,448.2	-0.7	452,007,453
العقارات	3,016.9	-0.3	415,586,159
البنوك	2,679.5	0.1	367,307,886
أغذية و مشروبات وتبغ	2,141.4	0.1	319,548,737
موارد أساسية	3,174.8	-0.3	315,477,102

التعاملات الداخلية لجلسة تداول يوم 19 نوفمبر 2024

اسم الشركة	الوظيفة	الصفقة	الكمية	الايغلاق (جنيه)
العربة لإدارة الأصول	مجموعة مرتبطة	شراء	500000	1
الخليجية الكندية	مجموعة مرتبطة	بيع	280885	29.48
فتنس برايم للأندية	مجلس الإدارة	بيع	500000	1.5
فتنس برايم للأندية	مجموعة مرتبطة	بيع	311654	1.5
يوتوبيا للإستثمار	مجلس الإدارة	بيع	1537	29.07
فوري	مجموعة مرتبطة	شراء	513828	8.32
الصناعات الهندسية -ايكون	مجلس الإدارة	بيع	1960586	24.81
الصناعات الهندسية -ايكون	مجموعة مرتبطة	بيع	9398361	24.81
المصرية للمنتجات السياحية	مجلس الإدارة	بيع	313095	5.69
المصرية للمنتجات السياحية	مجلس الإدارة	شراء	87250	5.69
مصر للفنادق	مجموعة مرتبطة	شراء	33276	31.9
النعيم القابضة	مجلس الإدارة	شراء	2000	0.154
القابضة المصرية الكويتية	مجلس إدارة	بيع	1500000	32.68
بالم هيلز	مجلس الإدارة	شراء	200000	5.41
مينا للإستثمار	مساهم رئيسي	شراء	88052	3.44
مينا للإستثمار	مجلس إدارة	بيع	62110	3.44
الخليجية الكندية	مجلس الإدارة	شراء	1000	29.48
المهندس للتأمين	مجلس الإدارة	شراء	1331	21.56
البنك التجاري	إدارة بنك	بيع	900	80.2
العربية لحليج الاقطان	مجلس الإدارة	شراء	273996	7.6

أعلى 5 أسهم من حيث الارتفاع في السعر

السهم	سعر الاغلاق (ج)	التغير (%)
النيل للادوية	58.07	12.02
فريتيكا	1.10	9.96
الفنار للمقاولات	2.32	9.95
انترناشيونال بزنييس كوربوريشن	1.69	9.74
الملتقى العربي للاستثمارات	2.88	7.06

أعلى 5 أسهم من حيث الانخفاض في السعر

السهم	سعر الاغلاق (ج)	التغير (%)
الشروق الحديثة للطباعة	50.00	-16.75
ريكاب	7.21	-7.33
بنك فيصل الإسلامي المصري	40.07	-6.66
راكتنا	19.60	-4.99
الاهرام للطباعة والتغليف	7.52	-4.93

أكبر 5 أسهم من حيث قيمة التداول

السهم	ق. التداول (ج)	سعر الإغلاق
البنك التجاري الدولي	220,213,808	80.00
القاهرة للزيوت والصابون	88,150,824	0.28
هيرمس	76,930,760	21.45
دايس	75,633,672	2.06
عتاقة	74,299,280	5.26

أكبر 5 أسهم من حيث كمية التداول

السهم	ك. التداول (سهم)	سعر الإغلاق
القاهرة للزيوت والصابون	308,531,457	0.28
اوراسكوم للاستثمار القابضة	146,714,590	0.46
المصريين للاستثمار	88,714,795	0.24
العربية للاستثمارات	82,488,029	0.55
نهر الخير للتنمية والأستثمار	50,921,599	0.58



متابعة اسعر الذهب يوميا

اسعار الذهب من البورصة المصرية

الغيار	السعر السابق			السعر الحالي			متوسط التغير (%)
	العرض	الطلب	المتوسط	العرض	الطلب	المتوسط	
عيار 24	4,246	4,200	4,223	4,316	4,259	4,287	1.53%

الاسعار المحلية للذهب بالجنيه - شعبة الذهب المصرية

الغيار	السعر السابق (دولار)	سعر اليوم (دولار)	التغير %
عيار 21	3,690	3,730	1.08%
عيار 24 - (99.9)	4,217	4,263	1.08%
عيار 18	3,163	3,197	1.08%
عيار 14	2,460	2,487	1.10%
الجنيه الذهب	29,520	29,840	1.08%

اسعار الذهب عالميا بالدولار - المجلس العالمي للذهب

الغيار	السعر السابق (دولار)	سعر اليوم (دولار)	التغير %
سعر الأوقية - 99.9	2,635	2,652	0.68%
سعر الجرام - 99.9	85	85	0.60%

السعر الضمني للدولار من واقع سعر الذهب المحلي مقابل العالمي

الغيار	السعر السابق	سعر اليوم	التغير %
سعر الدولار الضمني	49.79	50.03	0.48%

* أوقية الذهب تساوي 31.1 جرام

* الذهب المحلي عيار 24 هو الذهب النقي بنسبة 99.9

صناديق استثمار ازيموت

اسم الصندوق	العملة	الفئة	كود رويترز	كود بلومبرج	الشراء	الإسترداد	سعر الوثيقة سابقا	سعر الوثيقة اليوم	التغير %
جولد-az	جنيه	المعادن النفيسة	-	-	الإثنين الي الخميس	الإثنين الي الخميس	15.04	15.14	0.68%
استحقاق - 2027 بالدولار	USD	الدخل الثابت	68687094	TARGET27 EY	مغلق	شهريا	10.32	10.32	0.00%
استحقاق - 2025 بالجنيه	جنيه	الدخل الثابت	68687095	TARGET25 EY	مغلق	شهريا	12.55	12.55	0.00%
فرص	جنيه	الأسهم	68659742	AZFORAS EY	يومية	يومية	29.72	29.56	-0.56%
ادخار	جنيه	الدخل الثابت	68659741	AZDKHAR EY	يومية	يومية	16.54	16.54	0.04%

بلغ معدل تغطية الطرح الخاص للمصرف المتحد بالبورصة المصرية 1.06 مرة، أمس الأربعاء، في أول يوم من فتح باب الاكتتاب والذي يستمر 5 أيام

فيما ينطلق الاكتتاب العام يوم 27 نوفمبر حتى 3 ديسمبر المقبل، يطرح المصرف المتحد 330 مليون سهم تشكل 30% من أسهمه للاكتتاب بالبورصة المصرية، بسعر يتراوح بين 12.7 و15.60 جنيه للسهم على شريحتين، الشريحة الأولى مخصصة للطرح الخاص بنسبة 95% من إجمالي الأسهم المطروحة، والثانية للاكتتاب العام بنسبة 5% من إجمالي الطرح.

تعزز شركة الأهلي صبور للتطوير العقاري مخاطبة صناديق عقارية خليجية وأوروبية، مع تركيز أكبر على الخليجية، ل طرحها العام الأولي المرتقب بالبورصة المصرية، بحسب رئيس الشركة أحمد صبور، متوقعاً أن تكون الشركة جاهزة لعملية إدراج ما بين 20% و25% من أسهمها قبل نهاية 2025. كما أشار "صبور" إلى أن الشركة ستعلن قبل نهاية هذا العام عن إنشاء 3 شركات جديدة متخصصة في أنشطة تخدم نشاطها الأساسي الذي ينحصر في التطوير العقاري والإنشاءات، وذلك بعد إطلاق 4 شركات أخرى خلال العام الجاري. المصدر: اقتصاد الشرق

“صندوق النقد”: مصر نفذت إصلاحات رئيسية لحفظ الاستقرار الاقتصادي رغم الظروف الجيوسياسية الصعبة

قالت بعثة صندوق النقد الدولي التي زارت مصر مؤخرًا، برئاسة إيفانا فلادكوفو هولار، لإجراء المراجعات الخاصة ببرنامج الإصلاح الاقتصادي، إنه رغم ظل الظروف الجيوسياسية الصعبة، نفذت الحكومة إصلاحات رئيسية للحفاظ على الاستقرار الاقتصادي الكلي. وأضافت البعثة في بيان صادر عن الصندوق، مساء أمس الأربعاء، أن توحيد سعر الصرف منذ مارس الماضي أدى إلى القضاء على تراكم الطلب على النقد الأجنبي وتخفيف الواردات.

وأوضحت أن الحكومة المصرية وموظفو صندوق النقد الدولي أحرزوا تقدمًا كبيرًا في المناقشات السياسية نحو استكمال المراجعة الرابعة في إطار تسهيل الصندوق الموسع. وغطت المناقشات مشاورات المادة الرابعة مع التركيز على التحديات والفرص في الأمد المتوسط، فضلًا عن تدابير الإصلاح الإضافية التي يمكن أن تساعد في الحد من المخاطر الاقتصادية الكلية الحرجة المرتبطة بتغير المناخ دعمًا لطلب مصر بالوصول إلى تسهيل المرونة والاستدامة.

وأشارت البعثة، في بيانها، إلى أنه في ظل التوترات الجيوسياسية المتعددة المستمرة في المنطقة، تظل التوقعات الاقتصادية للمنطقة، بما في ذلك مصر، صعبة وتستمر الآثار المترتبة على الصراع الإسرائيلي الفلسطيني، وانقطاعات التجارة في البحر الأحمر في التأثير سلبيًا، وتسبب انخفاضات كبيرة تصل إلى 70% في عائدات قناة السويس.

وأضافت أن البنك المركزي أكد التزامه بالحفاظ على نظام سعر الصرف المرن لحماية الاقتصاد من الصدمات الخارجية، كما ساعد تشديد السياسة النقدية بشكل كبير في احتواء الضغوط التضخمية، وإن كان التقدم قد تقيّد مؤقتًا بسبب زيادات التضخم، وفي المستقبل يجب أن يظل التركيز على ضمان استمرار التضخم في اتجاه هبوطي ثابت نحو الهدف متوسط الأجل. وأسهم الانضباط المالي المستمر في الحد من نقاط الضعف المرتبطة بديون القطاع العام. كما تم الاتفاق مع الحكومة المصرية، على الحاجة للمزيد من الجهود لتعبئة الإيرادات المحلية، واحتواء المخاطر المالية وخاصة الناجمة عن قطاع الطاقة، وتوسيع شبكة الأمان الاجتماعي.

وذكر الصندوق في بيانه إن تعزيز تنمية القطاع الخاص باعتباره المحرك الرئيسي للنمو المستقبلي يشكل مفتاح ضمان الاستقرار الاقتصادي الكلي المستدام، وخلق فرص العمل، وإطلاق العنان للإمكانات الاقتصادية لمصر. وشجعت بعثة الصندوق الحكومة على تسريع خططها لتقليص الاستثمارات، وتسريع الإصلاحات من أجل تحقيق تكافؤ الفرص والحد من بصمة الدولة في الاقتصاد.

وأضافت أنه ينبغي أن تهدف هذه الإصلاحات أيضًا إلى تحسين العدالة الضريبية وتوسيع القاعدة الضريبية، مع التركيز على تقليل الإعفاءات بدلًا من زيادة معدلات الضرائب. واتفقت البعثة والحكومة أيضًا على أهمية تعزيز شبكة الأمان الاجتماعي، خاصة برنامج التحويلات النقدية المشروطة للمساعدة في حماية الفئات الضعيفة من ارتفاع تكاليف المعيشة وزيادات أسعار الطاقة الأخيرة، فضلًا عن التخفيف من تأثير السياسات التقشفية.

قال مصطفى مدبولي، رئيس مجلس الوزراء، إن مصر طلبت من صندوق النقد الدولي إدخال تعديلات على برنامج مصر الحالي مع الصندوق حتى نهاية مدته، وليس خلال العام الحالي فقط. وحال موافقة صندوق النقد الدول على المراجعة الرابعة للاقتصاد المصري فسيحق لمصر الحصول على 1.3 مليار دولار قيمة الشريحة الرابعة من القرض، بجانب احتمالية حصولها على 1.2 مليار دولار من برنامج الصلابة والمرونة. المصدر: انتربرايز

نظرة على الاخبار العالمية

واصلت أسعار الذهب تحقيق مكاسب ملحوظة، حيث سجلت ارتفاعاً بنسبة 28% منذ بداية العام لتبلغ 2624 دولاراً للأوقية

واصلت أسعار الذهب تحقيق مكاسب ملحوظة، حيث سجلت ارتفاعاً بنسبة 28% منذ بداية العام لتبلغ 2624 دولاراً للأوقية، وسط توقعات بأن يواصل المعدن الأصفر مساره الصعودي مدعوماً بزيادة الطلب من البنوك المركزية والمخاوف الجيوسياسية.

توقعات إيجابية لأسعار الذهب

توقعت مجموعة يو بي إس أن يصل سعر الذهب إلى 2900 دولار للأوقية بحلول نهاية عام 2025. تأتي هذه التوقعات في ظل استمرار البنوك المركزية في تعزيز احتياطياتها من الذهب لمواجهة حالة عدم اليقين الاقتصادي والسياسي. تتفق هذه الرؤية مع توقعات جولدمان ساكس التي رجحت تجاوز الذهب حاجز 3 آلاف دولار للأوقية بحلول نهاية العام المقبل، مدعوماً بطلب قوي من البنوك المركزية وزيادة التدفقات الاستثمارية إلى صناديق المؤشرات المتداولة (ETFs)، خاصة مع توقعات بمزيد من خفض الاحتياطي الفيدرالي لأسعار الفائدة.

استقرار مؤقت قبل استئناف الصعود

تقرير UBS أشار إلى توقعات باستقرار نسبي في أسعار الذهب خلال الفترة المقبلة نتيجة قوة الدولار بعد فوز دونالد ترامب بالانتخابات الرئاسية، وإمكانية تحفيز مالي إضافي من الولايات المتحدة قد يؤدي إلى ارتفاع أسعار الفائدة. رغم ذلك، توقع المحللون، بقيادة ليفي سبري ولاشلان شو، أن يستأنف الذهب صعوده ليصل إلى 2950 دولاراً للأوقية بحلول نهاية عام 2026، مدعوماً بزيادة الاستثمارات الاستراتيجية في الذهب ومشتريات القطاع الرسمي.

عام ذهبي للمعدن الأصفر

عام 2024 شهد أداءً قوياً للذهب، الذي تفوق على معظم السلع الأخرى في الأسواق العالمية. جاء هذا الأداء مدفوعاً بعوامل رئيسية، منها: زيادة مشتريات البنوك المركزية لتعزيز احتياطياتها، والتغير في أسعار الفائدة الأمريكية نحو التيسير النقدي، بالإضافة إلى التوترات الجيوسياسية في أوروبا والشرق الأوسط.

إلا أن المعدن الأصفر شهد بعض التراجع مؤخراً بسبب انتعاش الدولار في أعقاب الانتخابات الأمريكية.

دور البنوك المركزية في دعم السوق

أكد تقرير UBS على الدور الحاسم للبنوك المركزية في تعزيز أسعار الذهب، حيث واصلت هذه المؤسسات شراء سبائك الذهب المادية لزيادة احتياطياتها في مواجهة تصاعد التوترات العالمية ومخاطر العقوبات الاقتصادية. رغم التوسع الملحوظ في الاحتياطيات الذهبية، أشار التقرير إلى أن نسبة الذهب إلى إجمالي أصول البنوك المركزية لا تزال منخفضة نسبياً، مما يترك مجالاً لزيادة المشتريات في المستقبل. مع استمرار المخاطر الجيوسياسية والتقلبات الاقتصادية، يبدو أن الذهب سيظل خياراً استثمارياً جذاباً للبنوك المركزية والمستثمرين الأفراد على حد سواء. من المتوقع أن تظل الأسواق مدفوعة بالمخاوف العالمية والسياسات النقدية التيسيرية، مما يدعم أسعار المعدن النفيس في المدى المتوسط إلى الطويل. المصدر: إيكونومي بلس

إجراءات الشركات

جدول توزيعات الاسهم المجانية

أسم الشركة	التوزيع	تاريخ نهاية الحق	تاريخ التوزيع
------------	---------	------------------	---------------

لا توجد اسهم مجانية لهذا الشهر

الكوبونات

أسم الشركة	قيمة التوزيع النقدي	تاريخ نهاية الحق	تاريخ التوزيع
الحديد و الصلب	0.100 جنيه للسهم	2024-11-18	2024-11-21
النيل للأدوية	3.710 جنيه للسهم	2024-11-8	2024-11-21
مصر للألومنيوم	7.00 جنيه للسهم	2024-11-8	2024-11-21
ايسترن كومباني	1.00 جنيه للسهم القسط الثاني	2024-10-16	2024-11-25
الإسكندرية لتداول الحاويات	1.720 جنيه للسهم	2024-11-25	2024-11-28
الإسكندرية لتداول الحاويات	0.003 دولار للسهم	2024-11-25	2024-11-28
ايديتا	0.57 جنيه للسهم	2024-11-25	2024-11-28
مصر للأسمنت - قنا	0.25 جنيه للسهم القسط الثاني	2024-11-25	2024-11-28
مصر لصناعة الكيماويات	4.00 جنيه للسهم	2024-11-25	2024-11-28
القناة للتوكيلات الملاحية	2.05 جنيه للسهم	2024-11-28	2024-12-03

الجمعيات العمومية

التاريخ	اسم الشركة	نوع الجمعية	العنوان
2024-11-21	سيتي للتحاليل الطبية	عادية	بفندق جراند اوتيل - بورسعيد
2024-11-23	فتنس برايم	عادية	في المنطقة الثالثة - العي الأول فيرست مول - التجمع الخامس
2024-11-24	القاهرة للأدوية	عادية	بقاعة اجتماعات شركة ممفيس - الأميرية - القاهرة
2024-11-26	راميدا	غير عادية	بمقر الشركة الرئيسي - 6 أكتوبر
2024-11-28	تعليم لخدمات الإدارة	عادية	بمقر الشركة - الشيخ زايد - او من خلال وسائل التواصل الحديثة
2024-11-28	المهندس للتأمين	غير عادية	بقاعة الاجتماعات بالمركز الرئيسي - ميدان المساحة الدقي - الجيزة
2024-11-28	المهندس للتأمين	عادية	بقاعة الاجتماعات بالمركز الرئيسي - ميدان المساحة الدقي - الجيزة
2024-11-28	المطورون العرب	عادية	التصويت عن بعد

الشركات المكونة لمؤشر إي جي إكس 30 (EGX 30 index)

اسم الشركة	الكود	آخر سعر	نسبة التغير اليومي (%)	التغير من أول العام (%)	كمية التداول	قيمة التداول	أعلى سعر خلال 52 اسوع	أقل سعر خلال 52 أسبوع	الوزن في المؤشر
ابوقير للاسمدة والصناعات	ABUK	53.06	-0.08	-36.83	466,169	24,810,912	108.50	52.61	3.03
مصرف ابو ظبي الاسلامي	ADIB	42.37	-0.07	27.16	269,375	11,423,193	49.08	25.95	1.61
الإسكندرية لتداول الحاويات	ALCN	23.90	-0.54	-52.99	407,645	9,788,417	36.00	16.03	1.72
الاسكندرية للزيوت المعدنية	AMOC	7.90	-1.37	19.88	3,056,003	24,333,274	11.90	6.55	1.26
بي انفستمنس القابضة	BINV	25.69	3.17	35.42	2,802,077	71,334,936	28.50	15.51	0.84
بلتون المالية القابضة	BTFH	2.89	-0.69	-13.47	16,082,034	46,793,284	4.17	2.55	1.28
بنك كريدي اجريكول مصر	CIEB	21.74	0.18	1.18	1,845,416	40,143,744	31.97	17.17	1.81
شركة مستشفى كليوباترا	CLHO	8.03	-1.95	70.13	856,124	6,913,012	9.44	4.29	0.82
البنك التجاري الدولي (مصر)	COMI	80.00	-0.25	10.12	2,751,266	220,213,808	97.50	69.83	25.56
الشرقية - إيسترن كومباني	EAST	27.01	-1.64	-62.82	592,193	16,235,430	29.97	15.61	6.44
ايديتا للصناعات الغذائية	EFID	29.85	0.27	5.11	434,253	13,027,157	49.98	25.02	1.50
اي فاينانس للاستثمارات المالية	EFIH	20.51	-0.34	-34.22	345,361	7,114,149	27.18	13.54	4.57
الفاضة المصرية الكويتية	EKHO	0.79	-0.88	-94.37	143,686	113,429	0.95	0.71	2.90
الفاضة المصرية الكويتية بالجنية	EKHOA	32.67	-0.03	4,056.49	114,469	3,747,801	56.11	28.47	1.05
إعمار مصر للتنمية	EMFD	8.09	1.13	116.31	7,617,047	60,901,384	8.74	3.65	0.79
حديد عز	ESRS	114.50	-0.66	184.26	588,320	67,541,432	119.00	56.50	3.97
المصرية للاتصالات	ETEL	33.28	-0.36	789.84	158,475	5,286,617	42.66	28.76	3.26
بنك فيصل الاسلامي المصرية - ج	FAIT	40.07	-6.66	-56.45	480,957	19,683,708	44.90	23.90	0.66
بنك فيصل الاسلامي المصري - د	FAITA	1.02	0.00	97.29	28,509	29,184	1.06	0.95	1.51
فوري لتكنولوجيا البنوك	FWRY	8.24	-0.96	74.64	3,383,588	28,121,528	9.38	4.70	4.00
جي بي كوربوريشن	GBCO	14.15	-0.70	1,329.29	574,042	8,171,285	-	6.35	1.13
مصر الجديدة للإسكان والتعمير	HELI	9.78	0.10	77.50	3,111,125	30,488,512	13.95	8.61	0.69
جيهينة للصناعات الغذائية	JUFO	21.45	-1.20	171.52	3,568,415	76,930,760	25.20	13.87	4.44
مدينة مصر للإسكان	MASR	33.36	-3.30	220.77	307,880	10,261,918	38.00	12.51	1.36
مصر لإنتاج الأسمدة - موبكو	MFPC	4.03	0.00	75.31	-	15,075,948	5.74	-	0.91
اوراسكوم كونستراكشون بي ال سي	ORAS	41.77	-0.14	166.56	896,584	37,552,352	88.95	38.01	2.47
النساجون الشرقيون للسجاد	ORWE	296.20	-0.60	7,195.57	185,604	55,237,480	340.00	169.00	1.39
بالم هيلز للتعمير	PHDC	26.23	-0.46	59.18	1,065,802	28,167,406	35.12	15.97	1.13
سيدي كربر للبتروكيماويات -	SKPC	5.60	3.51	96.89	10,790,618	59,958,728	70.10	5.42	1.15
السويدي اليكترونيك	SWDY	20.71	-0.19	22.47	1,659,645	34,489,132	39.16	19.35	1.69
مجموعة طلعت مصطفى القابضة	TMGH	89.02	0.16	3,246.62	163,302	14,582,597	114.99	26.01	3.98

ملحق الافصاحات

تعريف التوصيات

تخضع عملية التوصيات لرأي المحلل/المحللين الماليين المسؤولين عن تقييم الشركة محل الدراسة، وتقوم بناءً على مقارنة السعر المستهدف الذي تم التوصل اليه في هذا التقرير بسعر سهم الشركة في السوق وقت صدور هذا التقرير، وتقوم التوصيات على ثلاث مستويات رئيسية موضحة كما في الجدول الآتي:

التوصية	شراء	حيادي	بيع
التعريف	توصية بشراء السهم عند السعر الحالي في السوق	توصية بالحيادية بموقف المستثمر على ما هو عليه	توصية ببيع السهم عند السعر الحالي في السوق
السعر المستهدف مقابل سعر السوق	السعر المستهدف أعلى من السعر في السوق	السعر المستهدف لا يختلف عن السعر السوق	السعر المستهدف أقل من السعر في السوق
نسبة الارتفاع/-الانخفاض "مقابل سعر السوق"	$10\% \leq$	من $10\% +$ الى $10\% -$	$10\% \geq$

شهادة المحللين

يشهد المحلل / المحللين الماليين المذكور اسماؤهم في هذا التقرير بأن الآراء الواردة في هذا التقرير حول الأوراق المالية المتضمنة وأي وجهات نظر أو تنبؤات أخرى تم التعبير عنها تعكس بدقة وجه نظره/نظرهم ورؤيتهم عن الشركة محل التقييم، وأنه/انهم لم يحصلوا على تعويض يرتبط، أو سيكون مرتبطاً بشكل مباشر أو غير مباشر بالتوصيات أو الآراء المحددة الواردة في هذا التقرير البحثي. ويشير المحلل/المحللين الوارد اسماؤهم في التقرير أيضاً إلى أنه لا هو/هم أو ذويهم لهم اي مصلحة مباشرة أو غير مباشرة في الأوراق المالية التي هي موضوع هذا التقرير البحثي وقت صدوره.

فريق عمل البحوث بشركة بريميمير

عصام عبد العليم

مدير إدارة البحوث

essam.abdelaleem@premiere-securities.com

قسم التحليل المالي

جهاد أبو هشيمة

محلل استثماري

g.abuhashima@premiere-securities.com

اخلاء المسؤولية

يستند هذا التقرير إلى المعلومات المتاحة للجمهور. لا يُقصد بهذا التقرير توصية بشراء أو بيع، كما لا يعتبر عرض شراء أو بيع الأوراق المالية المذكورة فيه. لقد تم إعداد المعلومات والآراء الواردة في هذا التقرير من قبل إدارة أبحاث شركة بريميز من مصادر يعتقد أنها موثوق فيها في وقت نشرها. لا تتحمل شركة بريميز أية مسؤولية قانونية أو مسؤولية عن الخسائر أو الأضرار الناتجة عن استخدام هذا المنشور أو محتوياته. يحق لشركة بريميز تغيير الآراء الواردة في هذا التقرير دون إشعار مسبق.

يحتوي هذا التقرير البحثي (بما في ذلك جميع الملاحق) على معلومات يُقصد نقلها فقط إلى المستقبلين المقصودين، إذا لم يكن القارئ أو المتلقي لهذا التقرير البحثي هو المتلقي المقصود، يرجى إخطار بريميز على الفور، ويجب مسح هذا التقرير البحثي دون الاحتفاظ بأي جزء بأي شكل من الأشكال. إن الاستخدام غير المصرح به لهذا التقرير البحثي أو نشره أو توزيعه أو إعادة إنتاجه من قبل أي شخص بخلاف المتلقي المقصود محظور تمامًا.

يؤكد محلل/محللو الأبحاث الذين يغطون الشركة (أو الشركات) المذكورة في هذا التقرير أن وجهات نظرهم حول الشركة (أو الشركات) وأوراقهم المالية تم التعبير عنها بدقة.

مسؤولي الاتصال



البحوث	تليفون: (+202) 37627581	بريد الكتروني: research@premiere-securities.com
خدمة العملاء	تليفون: (+202) 33330700	بريد الكتروني: etrade@premiere-securities.com