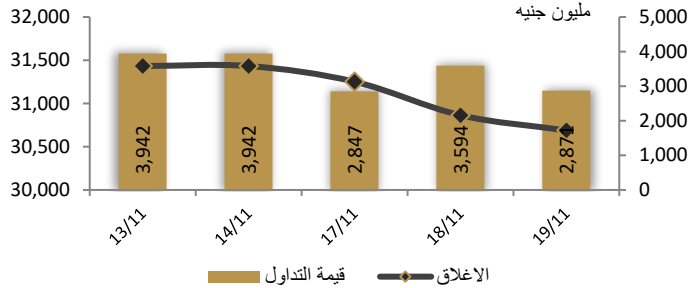



احصائيات التداول

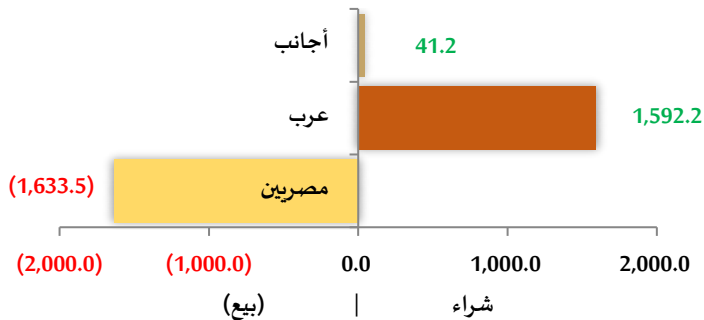
رسم بياني لمؤشر EGX 30 الرئيسي



انواع المستثمرين (مليون جنيه)

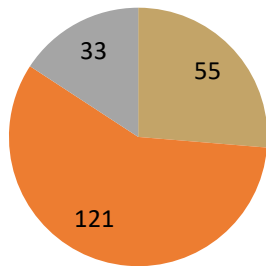


صافي تعاملات المستثمرين (مليون جنيه)



تغيرات الاسهم

- الاسهم التي ارتفع سعرها
- الاسهم التي انخفض سعرها
- الاسهم التي لم يتغير سعرها



مؤشرات السوق المصري

اسم المؤشر	قيمة المؤشر	Δ اليومي	Δ من أول
أي جي اكس 30	30,688.30	-0.57%	23.27%
أي جي اكس 70	8,282.36	-0.25%	0.18%
أي جي اكس 100	11,468.97	-0.30%	45.54%
مؤشر تميز	8,562.93	-2.27%	34.21%

مؤشرات الأسواق العالمية والعربية

العربية	المؤشر	القيمة	التغير (%)
السعودية	TASI	11,876.00	0.38%
ابوظبي	ADI	4,759.00	0.58%
الكويت	MARKET-	5,432.00	0.04%
البحرين	BSEX	4,618.00	-0.16%
قطر	GENERAL	11,876.00	0.38%
المغرب	MASI	2,285.00	0.00%
تونس	TUN20	10,425.00	-0.27%

المؤشرات العالمية	المؤشر	القيمة	التغير (%)
أمريكا	Dow Jones	43,268.94	-0.3%
أمريكا	S&P 500	5,916.98	0.4%
أمريكا	NASDAQ	18,987.47	1.0%
لندن	FTSE 100	8,099.02	-0.1%
ألمانيا	DAX	19,060.31	-0.7%
اليابان	Nikkei 225	38,314.81	-0.3%
الذهب (دولار)	الأوقية	2,631.06	-0.2%
خام برنت (دولار)	البرميل	73.36	0.1%

أسعار العملات مقابل الجنيه المصري

العملة	شراء	بيع	Δ اليومي
دولار أمريكي	49.482	49.582	0.102
يورو	52.278	52.388	0.241
جنيه إسترليني	62.516	62.667	0.205
فرنك سويسري	56.013	56.152	0.430
100 ين ياباني	32.115	32.188	0.300
ريال سعودي	13.180	13.208	0.027
دينار كويتي	160.939	161.316	0.466
درهم اماراتي	13.471	13.500	0.027
اليوان الصيني	6.835	6.849	0.019

تابع احصائيات التداول

أكبر خمس قطاعات من حيث قيمة التداول اليومي			
اسم القطاع	قيمة المؤشر	التغير اليومي %	قيمة تداول القطاع (جنيه)
خدمات مالية	1,456.8	-1.1	508,742,483
العقارات	3,027.3	-0.6	429,680,950
موارد أساسية	3,182.6	-0.4	313,231,523
أغذية و مشروبات وتبغ	2,139.8	0.0	288,948,143
التشييد مقاولات	3,182.8	3.7	196,686,383

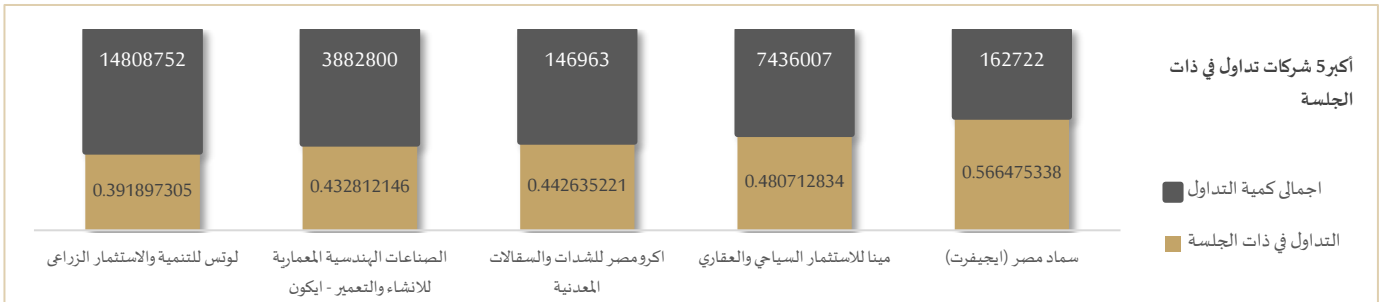
التعاملات الداخلية لجلسة تداول يوم 18 نوفمبر 2024				
اسم الشركة	الوظيفة	الصفقة	الكمية	الايغلاق (جنيه)
ديجاتيز	مجموعة مرتبطة	بيع	200000	2.96
فتنس برايم	مجموعة مرتبطة	بيع	1000000	1.53
يوتوبا للإستثمار	مجلس الإدارة	بيع	1471	29.07
المجموعة المتكاملة للأعمال	مساهم رئيسي	شراء	110000	0.22
وثائق استثمار	مساهم رئيسي	بيع	13371	34.37
وثائق استثمار	مساهم رئيسي	بيع	14262	34.37
ام ام جروب	مساهم رئيسي	بيع	150000	7.21
العربية لإدارة الأصول	مجموعة مرتبطة	شراء	6989241	1
مستشفى الزهة الدولي	مساهم رئيسي	بيع	250000	8.17
المصرية للمنتجات الهندسية	مجموعة مرتبطة	شراء	35000	5.78
المصرية للمنتجات الهندسية	مجموعة مرتبطة	شراء	152010	5.78
المصرية للمنتجات الهندسية	مجموعة مرتبطة	شراء	300000	5.78
المصرية للمنتجات الهندسية	مجموعة مرتبطة	شراء	300000	5.78
مصر للفنادق	مجموعة مرتبطة	شراء	58842	31.77
إي اف جي القابضة	مجموعة مرتبطة	شراء	33799	22.19
ميناء للإستثمار	مساهم رئيسي	شراء	220000	3.37
مصرف ابوظبي الإسلامي -مصر	مجموعة مرتبطة	شراء	1	42.5
الدولية للأسمدة	مجموعة مرتبطة	بيع	59870	11.16
ابن سينا	مجموعة مرتبطة	بيع	300000	5.61
النيل للأدوية	مجموعة مرتبطة	بيع	54346	56.92

أعلى 5 أسهم من حيث الارتفاع في السعر		
السهم	سعر الاغلاق (ج)	التغير (%)
ايكون	24.81	10.66
فريتكا	1.00	9.97
الشرقية الوطنية للامن الغذائي	3.79	8.91
اكرو مصر	71.31	6.48
اوراسكوم للاستثمار القابضة	0.47	5.62

أعلى 5 أسهم من حيث الانخفاض في السعر		
السهم	سعر الاغلاق (ج)	التغير (%)
النيل للادوية	51.84	-8.92
مصر للالومنيوم	106.89	-5.41
الحديد والصلب المصرية	46.02	-5.00
العربية وبولفار	8.37	-4.99
رمكو	3.33	-4.86

أكبر 5 أسهم من حيث قيمة التداول		
السهم	ق. التداول (ج)	سعر الإغلاق
اوراسكوم للاستثمار القابضة	123,906,512	0.47
هيرمس	100,411,424	21.71
ايكون	95,114,328	24.81
فوري	80,100,536	8.32
القاهرة للزيوت والصابون	79,739,944	0.27

أكبر 5 أسهم من حيث كمية التداول		
السهم	ك. التداول (سهم)	سعر الإغلاق
القاهرة للزيوت والصابون	291,825,387	0.27
اوراسكوم للاستثمار القابضة	273,849,652	0.47
المشروعات الصناعية والهندسية	80,285,378	0.28
المصريين للاستثمار	53,704,557	0.23
نهر الخير للتنمية والأستثمار	45,629,315	0.57



متابعة اسعر الذهب يوميا

اسعار الذهب من البورصة المصرية

الغيار	السعر السابق			السعر الحالي			متوسط التغير (%)
	العرض	الطلب	المتوسط	العرض	الطلب	المتوسط	
عيار 24	4,155	4,095	4,125	4,246	4,200	4,223	2.37%

الاسعار المحلية للذهب بالجنيه - شعبة الذهب المصرية

الغيار	السعر السابق (دولار)	سعر اليوم (دولار)	التغير %
عيار 21	3,590	3,690	2.79%
عيار 24 - (99.9)	4,103	4,217	2.78%
عيار 18	3,077	3,163	2.79%
عيار 14	2,393	2,460	2.80%
الجنيه الذهب	28,720	29,520	2.79%

اسعار الذهب عالميا بالدولار - المجلس العالمي للذهب

الغيار	السعر السابق (دولار)	سعر اليوم (دولار)	التغير %
سعر الأوقية - 99.9	2,612	2,635	0.85%
سعر الجرام - 99.9	84	85	0.85%

السعر الضمني للدولار من واقع سعر الذهب المحلي مقابل العالمي

الغيار	السعر السابق	سعر اليوم	التغير %
سعر الدولار الضمني	48.85	49.79	1.92%

* أوقية الذهب تساوي 31.1 جرام

* الذهب المحلي عيار 24 هو الذهب النقي بنسبة 99.9

صناديق استثمار ازييموت

اسم الصندوق	العملة	الفئة	كود رويترز	كود بلومبرج	الشراء	الإسترداد	سعر الوثيقة سابقا	سعر الوثيقة اليوم	التغير %
جولد-az	جنيه	المعادن النفيسة	-	-	الإثنين الي الخميس	الإثنين الي الخميس	14.67	15.04	2.48%
استحقاق - 2027 بالدولار	USD	الدخل الثابت	68687094	TARGET27 EY	مغلق	شهريا	10.32	10.32	0.00%
استحقاق - 2025 بالجنيه	جنيه	الدخل الثابت	68687095	TARGET25 EY	مغلق	شهريا	12.55	12.55	0.00%
فرص	جنيه	الأسهم	68659742	AZFORAS EY	يومية	يومية	30.16	29.72	-1.45%
ادخار	جنيه	الدخل الثابت	68659741	AZDKHAR EY	يومية	يومية	16.53	16.54	0.04%

الطرح العام الأولي للمصرف المتحد ينطلق اليوم

يدشن المصرف المتحد طرحه العام الأولي في البورصة المصرية اليوم، حيث يطرح حصة قدرها 30% من أسهمه بسعر 15.6 جنيه للسهم كحد أقصى، وفق لمنشور على شاشات البورصة المصرية أمس. ووفقا لحساباتنا، قد يجمع البنك نحو 5.1 مليار جنيه من خلال طرح 330 مليون سهم من أسهمه.

وحدد البنك نطاق السعر الإرشادي للطرح بين 12.70 و15.60 جنيه للسهم، فيما حدد المستشار المالي المستقل القيمة العادلة للسهم عند 15.73 جنيه.

التفاصيل: سيتمكن المستثمرون المؤسسيون من الاكتتاب في 313.5 مليون سهم - تمثل 95% من الأسهم المعروضة - بدءا من اليوم وحتى يوم الاثنين 25 نوفمبر. وسيجري طرح الـ 16.5 مليون سهم المتبقية أمام المستثمرين الأفراد في الفترة من 27 نوفمبر وحتى 3 ديسمبر.

الحكومة تعمل على طرح البنك منذ عام 2017: كان البنك المركزي، الذي يمتلك 99.9% من أسهم المصرف المتحد، قد أعلن للمرة الأولى عن خطته لطرح البنك في عام 2017، لكن تقرر إرجاء الطرح لاحقا بسبب جائحة كوفيد-19. وأدرجت الحكومة المصرف المتحد ضمن قائمة الشركات والأصول المملوكة للدولة التي تعتمز طرحها أمام المستثمرين في إطار برنامج الطروحات العامة في فبراير 2023. يعد هذا الطرح الثاني في البورصة المصرية هذا العام، بعد أن طرحت شركة أكت فاينانشال حصة قدرها 32% من أسهمها في يوليو الماضي - في أول طرح عام أولي كامل في البورصة منذ عام 2022.

المستشارون: تقوم شركة سي أي كابيتال بدور المنسق العالمي ومدير الاكتتاب الأوحده للطرح، فيما يعمل مكتب حلمي حمزة وشركاؤهما - مكتب بيكر ماكينزي بالقاهرة - مستشارا قانونيا للطرح. ويتولى مكتب بيكر تيلي دور المستشار المالي المستقل للطرح، ومكتب المتضامنون للمحاسبة والمراجعة - إنرست أند يونج - دور مراجع الحسابات. المصدر: انتربرايز

أوراسكوم للاستثمار القابضة تعتمز الاستحواذ على شركة مصر للاستثمارات الترفيهية

بعد موافقة أعضاء مجلس إدارة الشركة غير التنفيذيين ذوي الخبرة والمستقلين من حيث المبدأ على الصفقة المحتملة، وفق ما ذكرته الشركة في إفصاح للبورصة المصرية، ومن المقرر أن تعين "أوراسكوم للاستثمار" مستشارا ماليا مستقلا لإجراء دراسة القيمة العادلة لسهم الشركة المستهدفة. المصدر: انتربرايز

رأية تخطط لتوسيع استثماراتها في الذكاء الاصطناعي وإطلاق مشروع جديد في مصر

قال هشام عبد الرسول، الرئيس التنفيذي لشركة رأية لتكنولوجيا المعلومات التابعة لمجموعة لرأية القابضة، إنها تخطط لتوسيع استثماراتها في الذكاء الاصطناعي وخدمات مراكز البيانات، ضمن خططها لتعزيز البنية التحتية الرقمية. أن الفترة المقبلة ستشهد الإعلان عن مشروع جديد في السوق المصرية، متوقعا الكشف عن تفاصيله خلال الأسبوعين القادمين.

وأوضح عبد الرسول، في مؤتمر صحفي على هامش مؤتمر ومعرض Cairo ICT، أن الفترة المقبلة ستشهد الإعلان عن مشروع جديد في السوق المصرية، متوقعا الكشف عن تفاصيله خلال الأسبوعين القادمين. وأضاف عبد الرسول أن رأية تعمل في 18 مجالا؛ ما يجعلها الشركة الأكثر تنوعا في تقديم الحلول التكنولوجية المتكاملة بمصر. وأكد استمرار الشركة في تطوير كوادرها البشرية عبر التدريب المستمر لتلبية احتياجات السوق ودعم نموها في مواجهة التحديات الاقتصادية. ونوه الرئيس التنفيذي لشركة رأية لتكنولوجيا المعلومات بأن التحديات التي تواجه الشركات العاملة في التكنولوجيا ليست فقط مرتبطة بالبيئة المحلية أو التقنية، بل تمتد إلى توفير الموارد المالية والعملية اللازمة، مشدداً على أهمية الاستدامة في تطوير الخدمات والبنية التحتية الرقمية. وقال إن رأية تسعى لتقديم خدمات متكاملة تشمل التأهيل والاستضافة من خلال شركاتها التابعة، مشيراً إلى أن الشركة حققت حضوراً قوياً في معرض Cairo ICT هذا العام عبر ثلاث شركات تابعة تعمل في مجالات بناء مراكز البيانات والاستضافة والذكاء الاصطناعي. المصدر: جريدة حابي

فيتش ترفع التصنيف الائتماني لأربعة بنوك مصرية

رفعت وكالة فيتش التصنيف الائتماني لأربعة بنوك محلية - وهي البنك الأهلي المصري وبنك مصر وبنك القاهرة والبنك التجاري الدولي - إلى "B" بدلا من "B-" مع نظرة مستقبلية مستقرة، وهو ما يعكس "الارتباط القوي بين الجدارة الائتمانية للبنوك والجدارة الائتمانية للدولة المصرية"، وفق بيان صادر عن وكالة التصنيف الائتماني. ورفعت فيتش أيضا تصنيف البيئة التشغيلية ودرجات التمويل والسيولة للبنوك الأربعة إلى "B"، مع نظرة مستقبلية مستقرة.

الدوافع: أرجعت الوكالة القرار إلى زيادة السيولة بالعملات الأجنبية والقفزة الكبيرة في صافي الأصول الأجنبية، إذ تحسن عجز صافي الأصول الأجنبية في البنوك التجارية منذ إتمام اتفاقية رأس الحكمة والإصلاحات التي أعقبها، ليبلغ نحو 132 مليون دولار في نهاية سبتمبر، مقابل 17.6 مليار دولار في نهاية يناير الماضي.

مزيدا من التحسن في صافي الأصول الأجنبية للبنوك: تتوقع الوكالة أن يسجل القطاع المصرفي "صافي إيجابي طفيف للأصول الأجنبية في عامي 2025 و2026، وذلك بفضل صافي التدفقات الإيجابية من مستثمري المحافظ الأجانب، وانخفاض عجز الحساب الجاري، وتمويلات المؤسسات المالية الدولية على خلفية اعتماد نظام سعر صرف أكثر مرونة للعملات الأجنبية".

تأتي هذه الخطوة بعد أن رفعت الوكالة التصنيف الائتماني لمصر من "B-" إلى "B" مع نظرة مستقبلية مستقرة للمرة الأولى منذ عام 2019 في وقت سابق من الشهر الحالي، على خلفية تدفقات النقد الأجنبي من اتفاقية رأس الحكمة البالغة 35 مليار دولار، وبرنامج صندوق النقد الدولي الموسع بقيمة 8 مليارات دولار، وحزمة المساعدات التي تعهد بها الاتحاد الأوروبي بقيمة 7.4 مليار يورو، إضافة إلى تزايد الثقة في مواصلة الإصلاحات الهيكلية للاقتصاد.

نظرة مستقبلية: تتوقع الوكالة "تحسنا كبيرا" في ربحية البنوك هذا العام، بدعم من ارتفاع العائدات على أدوات الدين السيادية ومكاسب إعادة التقييم وتحسن نشاط العملاء قبل أن يبدأ في العودة إلى المتوسطات التاريخية في عام 2025 نتيجة خفض أسعار الفائدة". المصدر: انتربرايز

بلغت مبيعات التنفيذيين في الولايات المتحدة أعلى مستوى لها في أي ربع سنوي خلال العقدين الماضيين

إذ قامت أعداد قياسية من كبار المسؤولين بالشركات الأمريكية ببيع أسهم في شركاتهم خلال موجة الارتفاعات التي شهدتها أسواق الأسهم بعد الانتخابات الرئاسية الأخيرة. شارك كبار المسؤولين التنفيذيين في بعض الأسهم الأكثر شهرة في وول ستريت في هذه العملية، بما في ذلك كاتلين ويلسون وتومسون عضو مجلس إدارة شركة تسلا، التي باعت أسهما بقيمة 34.6 مليون دولار في الشركة المصنعة للسيارات الكهربائية، والتي ارتفعت قيمتها بأكثر من 37% منذ يوم الانتخابات. ويرجع ذلك جزئيا إلى مشاركة الرئيس التنفيذي للشركة إيلون ماسك مع الإدارة الأمريكية القادمة. وباع أربعة من التنفيذيين في جولدمان ساكس أسهما بأكثر من 28 مليون دولار خلال تلك الفترة، والتي ارتفع خلالها سهم الشركة بنسبة 12% مقارنة بالفترة ذاتها من العام الماضي على خلفية الارتفاع المتوقع في عمليات الدمج وتخفيف اللوائح التنظيمية تحت رئاسة ترامب المقبلة. ومن المفارقات أن أحد أكبر الرابحين كان من أبرز المتبرعين لحملة كامالا هاريس الانتخابية، إذ ذكرت الصحيفة بالتفصيل كيف قام أليكس كارب، المؤسس المشارك لشركة بالانتر تكنولوجيز، ببيع أسهم بنحو 900 مليون دولار منذ 5 نوفمبر. وشهد كارب ارتفاع كبير في أسهم شركته مع صدور البيانات المالية الواعدة التي صدرت في اليوم السابق للانتخابات بالتزامن مع الارتفاع الذي أعقب الانتخابات، مما دفع سهم شركته للارتفاع بنسبة 48% منذ ذلك الحين. كانت آخر مرة سجلت فيها عمليات البيع من جانب المتداولين الداخليين (مسؤولي الشركات الذين يملكون أسهم بها) في المؤسسات المالية الأمريكية هذا الارتفاع عندما جرى انتخاب دونالد ترامب رئيسا للبلاد للمرة الأولى في نوفمبر 2016. وتأتي الارتفاعات الأخيرة التي أعقبت فوز ترامب، بعد تسعة أشهر شهدت أحجام بيع أقل من المتوسط من جانب المتداولين الداخليين، حسبما نقل عن نائب رئيس البحوث لدى شركة فيرتي داتا، بن سيلفرمان. يرى البعض أن حالة عدم اليقين، وليس التفاؤل، قد تكون الدافع وراء بعض المبيعات تلك، حسبما قال بعض مراقبي السوق، بما في ذلك سوامي كالبائي الأستاذ بجامعة تكساس. "سيكون هناك بعض الخاسرين وقد تتضرر بعض القطاعات بشدة" من التعريفات الجمركية المقترحة من ترامب، حسبما قال كالبائي، مضيفا "لقد حققنا ارتفاعا جيدا. ولكن على الجانب الآخر قد يتوقع المسؤولون التنفيذيون مراجعات في أسعار الأسهم". المصدر:فاينانشيال تايمز

أسعار النفط تستقر بعد استئناف العمل في حقل ضخيم بالنرويج

استقرت أسعار النفط، الثلاثاء، بعد إعادة تشغيل حقل "يوهان سفيردروب" النفطي بالنرويج مما عوض تأثير مخاوف المستثمرين من تصعيد محتمل في الحرب بين روسيا وأوكرانيا. واستأنفت شركة إكوينور الإنتاج جزئيا في حقل النفط الأكبر في أوروبا الغربية بعد انقطاع للكهرباء. وساعد انقطاع التيار عن الحقل الواقع في بحر الشمال الأسعار على الارتفاع بأكثر من 3% أمس الاثنين. بحلول الساعة 14:25 بتوقيت غرينتش، هبطت العقود الآجلة لخام برنت 12 سنتا أو 0.2% إلى 73.18 دولارا للبرميل، كما تراجع العقود الآجلة لخام غرب تكساس الأمريكي 19 سنتا أو 0.3% إلى 68.97 دولارا للبرميل. وارتفع الدولار اليوم الثلاثاء بالقرب من أعلى مستوى له في عام. ويجعل الدولار القوي السلع الأولية مثل النفط أكثر تكلفة بالنسبة لحائزي العملات الأخرى ويميل إلى الضغط على الأسعار. وتلقت الأسعار دعما من انقطاع منفصل إذ قالت وزارة الطاقة في قازاخستان إن حقل تنغيز، وهو أكبر حقل نفطي في البلاد، قلص الإنتاج بما يعادل 28 إلى 30% لإجراء أعمال صيانة من المتوقع أن تكتمل بحلول يوم السبت. وساهم تصاعد التوتر الجيوسياسي أيضا في دعم أسعار النفط. وقال توشيتاكا تازاوا المحلل لدى فوجيتومي للأوراق المالية إن "المستثمرين ظلوا حذرين في تقييم اتجاه الحرب بين روسيا وأوكرانيا بعد التصعيد الذي شهدناه في مطلع الأسبوع". المصدر:جريدة حابي

إجراءات الشركات

جدول توزيعات الاسهم المجانية

أسم الشركة	التوزيع	تاريخ نهاية الحق	تاريخ التوزيع
------------	---------	------------------	---------------

لا توجد اسهم مجانية لهذا الشهر

الكوبونات

أسم الشركة	قيمة التوزيع النقدي	تاريخ نهاية الحق	تاريخ التوزيع
الإسكندرية للأدوية والصناعات	30.00 جنيه للسهم	2024-11-17	2024-11-20
الحديد و الصلب	0.100 جنيه للسهم	2024-11-18	2024-11-21
النيل للأدوية	3.710 جنيه للسهم	2024-11-8	2024-11-21
مصر للألومنيوم	7.00 جنيه للسهم	2024-11-8	2024-11-21
ايسترن كومباني	1.00 جنيه للسهم القسط الثاني	2024-10-16	2024-11-25
الإسكندرية لتداول الحاويات	1.720 جنيه للسهم	2024-11-25	2024-11-28
الإسكندرية لتداول الحاويات	0.003 دولار للسهم	2024-11-25	2024-11-28
ايديتا	0.57 جنيه للسهم	2024-11-25	2024-11-28
مصر للأسمنت - قنا	0.25 جنيه للسهم القسط الثاني	2024-11-25	2024-11-28
مصر لصناعة الكيماويات	4.00 جنيه للسهم	2024-11-25	2024-11-28
القناة للتوكيلات الملاحية	2.05 جنيه للسهم	2024-11-28	2024-12-03

الجمعيات العمومية

التاريخ	اسم الشركة	نوع الجمعية	العنوان
2024-11-21	سي تي للتجاليب الطبية	عادية	بفندق جراند اوتيل - بورسعيد
2024-11-23	فتنس برايم	عادية	في المنطقة الثالثة - العي الأول فيرست مول - التجمع الخامس
2024-11-24	القاهرة للأدوية	عادية	بقاعة اجتماعات شركة ممفيس - الأميرية - القاهرة
2024-11-26	راميدا	غير عادية	بمقر الشركة الرئيسي - 6 أكتوبر
2024-11-28	تعليم لخدمات الإدارة	عادية	بمقر الشركة - الشيخ زايد - او من خلال وسائل التواصل الحديثة
2024-11-28	المهندس للتأمين	غير عادية	بقاعة الاجتماعات بالمركز الرئيسي - ميدان المساحة الدقي - الجيزة
2024-11-28	المهندس للتأمين	عادية	بقاعة الاجتماعات بالمركز الرئيسي - ميدان المساحة الدقي - الجيزة
2024-11-28	المطورون العرب	عادية	التصويت عن بعد

الشركات المكونة لمؤشر إي جي إكس 30 (EGX 30 index)

اسم الشركة	الكود	آخر سعر	نسبة التغير اليومي (%)	التغير من أول العام (%)	كمية التداول	قيمة التداول	أعلى سعر خلال 52 اسوع	أقل سعر خلال 52 أسبوع	الوزن في المؤشر
ابوقير للاسمدة والصناعات	ABUK	53.10	-0.95	36.79-	689,719	36,676,268	108.50	52.61	3.03
مصرف ابو ظبي الاسلامي	ADIB	42.40	-0.24	27.25	326,770	13,890,133	49.08	25.95	1.61
الإسكندرية لتداول الحاويات	ALCN	24.00	-0.21	52.79-	391,928	9,392,629	36.00	16.03	1.73
الاسكندرية للزيوت المعدنية	AMOC	8.01	-1.11	18.76-	4,512,490	36,417,024	11.90	6.55	1.28
بي انفستمنس القابضة	BINV	24.90	1.38	31.26	372,911	9,198,494	28.50	15.51	0.81
بلتون المالية القابضة	BTFH	2.91	-1.69	12.87-	25,478,433	74,790,960	4.17	2.55	1.29
بنك كريدي اجريكول مصر	CIEB	21.70	-0.69	1.36-	1,224,262	26,512,654	31.97	17.17	1.80
شركة مستشفى كليوباترا	CLHO	8.19	-1.21	73.52	1,008,872	8,273,565	9.44	4.29	0.83
البنك التجاري الدولي (مصر)	COMI	80.20	-1.01	10.39	962,925	77,608,680	97.50	69.83	25.55
الشرقية - إيسترن كومباني	EAST	27.46	-0.87	62.20-	158,816	4,364,894	29.97	15.61	6.52
ايديتا للصناعات الغذائية	EFID	29.77	2.55	4.82	1,365,086	40,505,536	49.98	25.02	1.49
اي فاينانس للاستثمارات المالية	EFIH	20.58	-2.00	34.00-	516,712	10,667,672	27.18	13.54	4.57
الفاضة المصرية الكويتية	EKHO	0.80	0.00	94.31-	410,857	325,196	0.95	0.71	2.90
الفاضة المصرية الكويتية بالجنية	EKHOA	32.68	-0.91	4,057.76	1,730,696	57,068,668	56.11	28.47	1.05
إعمار مصر للتنمية	EMFD	8.00	-0.25	113.90	6,465,007	51,759,204	8.74	3.65	0.78
حديد عز	ESRS	115.26	1.02	186.15	357,205	41,230,828	119.00	56.50	3.99
المصرية للاتصالات	ETEL	33.40	1.21	793.05	741,221	24,704,302	42.66	28.76	3.26
بنك فيصل الاسلامي المصرية - ج	FAIT	42.93	1.66	53.34-	614,221	27,110,728	50.44	23.90	0.70
بنك فيصل الاسلامي المصري - د	FAITA	1.02	0.00	97.29-	68,869	70,416	1.06	0.95	1.51
فوري لتكنولوجيا البنوك	FWRY	8.32	-0.36	74.39-	9,545,475	80,100,536	9.38	4.70	4.02
جي بي كوربوريشن	GBCO	14.25	-0.28	1,339.39	878,247	12,527,094	-	6.35	1.14
مصر الجديدة للإسكان والتعمير	HELI	9.77	-1.91	77.31	4,819,817	47,495,208	13.95	8.61	0.69
جيهينة للصناعات الغذائية	JUFO	21.71	-2.16	174.81	4,583,905	100,411,424	25.20	13.87	4.48
مدينة مصر للإسكان	MASR	34.50	-0.29	231.73	856,763	29,528,592	38.00	12.51	1.40
مصر لإنتاج الأسمدة - موبكو	MFPC	4.03	0.00	75.31-	-	12,502,129	5.74	-	0.91
اوراسكوم كونستراكشون بي ال سي	ORAS	41.83	-0.81	166.94	625,974	26,290,648	88.95	38.01	2.47
النساجون الشرقيون للسجاد	ORWE	298.00	-0.67	7,239.90	147,809	44,122,040	340.00	169.00	1.39
بالم هيلز للتعمير	PHDC	26.35	-0.57	58.99-	1,253,633	33,301,036	35.12	15.97	1.13
سيدي كربر للبتروكيماويات -	SKPC	5.41	-1.10	97.00-	4,252,995	23,111,332	70.10	5.39	1.11
السويدي اليكتريك	SWDY	20.75	-0.72	22.71	1,142,711	23,730,740	39.16	19.35	1.69
مجموعة طلعت مصطفى القابضة	TMGH	88.88	-0.69	3,241.35	142,277	12,691,102	114.99	26.01	3.96

ملحق الافصاحات

تعريف التوصيات

تخضع عملية التوصيات لرأي المحلل/المحللين الماليين المسؤولين عن تقييم الشركة محل الدراسة، وتقوم بناءً على مقارنة السعر المستهدف الذي تم التوصل اليه في هذا التقرير بسعر سهم الشركة في السوق وقت صدور هذا التقرير، وتقوم التوصيات على ثلاث مستويات رئيسية موضحة كما في الجدول الآتي:

التوصية	شراء	حيادي	بيع
التعريف	توصية بشراء السهم عند السعر الحالي في السوق	توصية بالحيادية بموقف المستثمر على ما هو عليه	توصية ببيع السهم عند السعر الحالي في السوق
السعر المستهدف مقابل سعر السوق	السعر المستهدف أعلى من السعر في السوق	السعر المستهدف لا يختلف عن السعر السوق	السعر المستهدف أقل من السعر في السوق
نسبة الارتفاع/-الانخفاض "مقابل سعر السوق"	$10\% \leq$	من $10\% +$ الى $10\% -$	$10\% \geq$

شهادة المحللين

يشهد المحلل / المحللين الماليين المذكور اسماؤهم في هذا التقرير بأن الآراء الواردة في هذا التقرير حول الأوراق المالية المتضمنة وأي وجهات نظر أو تنبؤات أخرى تم التعبير عنها تعكس بدقة وجه نظره/نظرهم ورؤيتهم عن الشركة محل التقييم، وأنه/انهم لم يحصلوا على تعويض يرتبط، أو سيكون مرتبطاً بشكل مباشر أو غير مباشر بالتوصيات أو الآراء المحددة الواردة في هذا التقرير البحثي. ويشير المحلل/المحللين الوارد اسماؤهم في التقرير أيضاً إلى أنه لا هو/هم أو ذويهم لهم اي مصلحة مباشرة أو غير مباشرة في الأوراق المالية التي هي موضوع هذا التقرير البحثي وقت صدوره.

فريق عمل البحوث بشركة بريميير

essam.abdelaleem@premiere-securities.com

مدير إدارة البحوث

عصام عبد العليم

قسم التحليل المالي

g.abuhashima@premiere-securities.com

محلل استثماري

جهاد أبو هشيمة

اخلاء المسؤولية

يستند هذا التقرير إلى المعلومات المتاحة للجمهور. لا يُقصد بهذا التقرير توصية بشراء أو بيع، كما لا يعتبر عرض شراء أو بيع الأوراق المالية المذكورة فيه. لقد تم إعداد المعلومات والآراء الواردة في هذا التقرير من قبل إدارة أبحاث شركة بريميز من مصادر يعتقد أنها موثوق فيها في وقت نشرها. لا تتحمل شركة بريميز أية مسؤولية قانونية أو مسؤولية عن الخسائر أو الأضرار الناتجة عن استخدام هذا المنشور أو محتوياته. يحق لشركة بريميز تغيير الآراء الواردة في هذا التقرير دون إشعار مسبق.

يحتوي هذا التقرير البحثي (بما في ذلك جميع الملاحق) على معلومات يُقصد نقلها فقط إلى المستقبلين المقصودين، إذا لم يكن القارئ أو المتلقي لهذا التقرير البحثي هو المتلقي المقصود، يرجى إخطار بريميز على الفور، ويجب مسح هذا التقرير البحثي دون الاحتفاظ بأي جزء بأي شكل من الأشكال. إن الاستخدام غير المصرح به لهذا التقرير البحثي أو نشره أو توزيعه أو إعادة إنتاجه من قبل أي شخص بخلاف المتلقي المقصود محظور تمامًا.

يؤكد محلل/محللو الأبحاث الذين يغطون الشركة (أو الشركات) المذكورة في هذا التقرير أن وجهات نظرهم حول الشركة (أو الشركات) وأوراقهم المالية تم التعبير عنها بدقة.

مسؤولي الاتصال



البحوث	تليفون: (+202) 37627581	بريد الكتروني: research@premiere-securities.com
خدمة العملاء	تليفون: (+202) 33330700	بريد الكتروني: etrade@premiere-securities.com