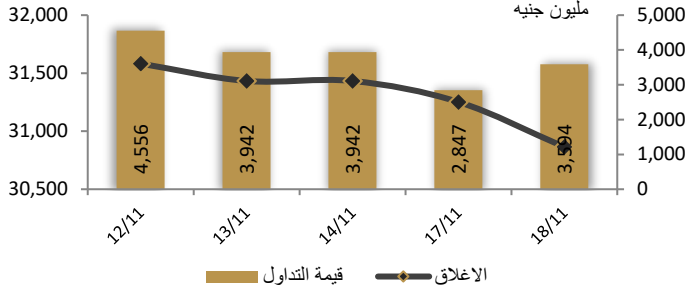



احصائيات التداول

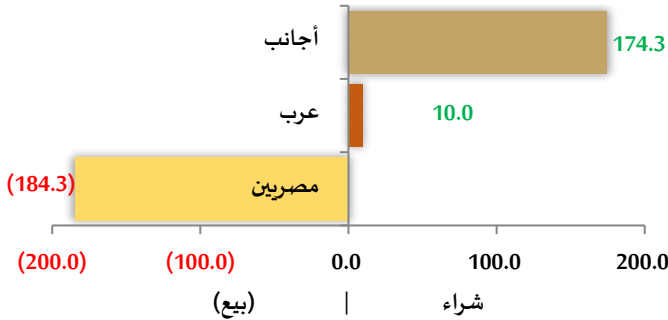
رسم بياني لمؤشر EGX 30 الرئيسي



انواع المستثمرين (مليون جنيه)

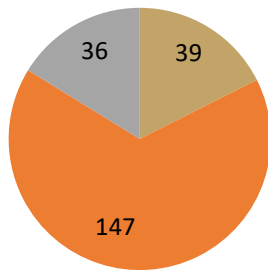


صافي تعاملات المستثمرين (مليون جنيه)



تغيرات الاسهم

- الاسهم التي ارتفع سعرها
- الاسهم التي انخفض سعرها
- الاسهم التي لم يتغير سعرها



مؤشرات السوق المصري

اسم المؤشر	قيمة المؤشر	Δ اليومي	Δ من أول
أي جي اكس 30	30,864.34	-1.24%	23.98%
أي جي اكس 70	8,303.03	-1.02%	0.18%
أي جي اكس 100	11,503.18	-1.22%	45.97%
مؤشر تميز	8,762.27	-2.83%	37.34%

مؤشرات الأسواق العالمية والعربية

العربية	المؤشر	القيمة	التغير (%)
السعودية	TASI	11,830.00	0.16%
ابوظبي	ADI	4,728.00	0.32%
الكويت	MARKET-	5,411.00	0.22%
البحرين	BSEX	4,626.00	-0.38%
قطر	GENERAL	11,830.00	0.16%
المغرب	MASI	2,280.00	-0.30%
تونس	TUN20	10,453.00	0.41%

المؤشرات العالمية	المؤشر	القيمة	التغير (%)
أمريكا	Dow Jones	43,389.60	-0.1%
أمريكا	S&P 500	5,893.62	0.4%
أمريكا	NASDAQ	18,791.81	0.6%
لندن	FTSE 100	8,109.32	0.6%
ألمانيا	DAX	19,189.19	-0.1%
اليابان	Nikkei 225	38,414.43	0.5%
الذهب (دولار)	الأوقية	2,620.13	0.3%
خام برنت (دولار)	البرميل	73.22	-0.1%

أسعار العملات مقابل الجنيه المصري

العملة	شراء	بيع	Δ اليومي
دولار أمريكي	49.381	49.480	0.057
يورو	52.037	52.147	0.045
جنيه إسترليني	62.313	62.459	0.076
فرنك سويسري	55.584	55.721	0.054
100 ين ياباني	31.815	31.888	-0.138
ريال سعودي	13.152	13.182	0.020
دينار كويتي	160.446	160.875	0.148
درهم اماراتي	13.444	13.472	0.015
اليوان الصيني	6.816	6.831	-0.004

تابع احصائيات التداول

أكبر خمس قطاعات من حيث قيمة التداول اليومي			
اسم القطاع	قيمة المؤشر	التغير اليومي %	قيمة تداول القطاع (جنيه)
العقارات	3,051.7	-2.4	674,631,751
خدمات مالية	1,472.4	-1.4	616,124,689
موارد أساسية	3,197.0	-1.6	393,831,170
الغزل والنسيج والملابس	3,892.1	-1.6	245,780,073
البنوك	2,679.6	-0.3	214,300,130


التعاملات الداخلية لجلسة تداول يوم 17 نوفمبر 2024				
اسم الشركة	الوظيفة	الصفقة	الكمية	الاطلاق (جنيه)
اسباير القابضة	مجموعة مرتبطة	شراء	1000	0.29
اسباير القابضة	مجلس الإدارة	شراء	23863	0.29
اسباير القابضة	مجموعة مرتبطة	بيع	1000	0.29
العربية لإدارة الأصول	مجموعة مرتبطة	شراء	325000	1.03
مستشفى الزهراء الدولي	مساهم رئيسي	بيع	5416	8.2
جولدن كوست	مجلس الإدارة	شراء	890300	1.06
جولدن كوست	مجلس الإدارة	بيع	1134871	1.06
المصرية للمنتجات السياحية	مجموعة مرتبطة	شراء	7555694	5.82
المصرية للمنتجات السياحية	مجموعة مرتبطة	بيع	1300000	5.82
المصرية للمنتجات السياحية	مجموعة مرتبطة	شراء	5583125	5.82
المصرية للمنتجات السياحية	مجموعة مرتبطة	شراء	700000	5.82
المصرية للمنتجات السياحية	مجموعة مرتبطة	شراء	700000	5.82
ريكاب للإستثمار	مجلس الإدارة	شراء	159310	7.85
اي اف جي القابضة	مجموعة مرتبطة	بيع	33799	22.69
العالمية للإستثمار	مجلس الإدارة	بيع	350000	4.01
مدينة مصر للإسكان	مجموعة مرتبطة	شراء	120000	4.2
العبور للإستثمار العقاري	مجلس الإدارة	شراء	40000	9.34
بنك تنمية الصادرات	مجموعة مرتبطة	بيع	1357	18.52
البنك التجاري الدولي	ادارة البنك	بيع	2500	81.72

أعلى 5 أسهم من حيث الارتفاع في السعر		
السهم	سعر الاغلاق (ج)	التغير (%)
السويس للاسمنت	24.99	15.21
فريتاكا	0.91	10.00
اسمنت طرة	72.50	6.93
بنك فيصل الإسلامي المصري	42.25	6.32
النيل للادوية	56.92	6.23

أعلى 5 أسهم من حيث الانخفاض في السعر		
السهم	سعر الاغلاق (ج)	التغير (%)
الاسكندرية للادوية	289.49	-9.77
ايجيفرت	85.20	-8.97
العربية المتحدة للشحن والتفريغ	0.54	-6.90
راية لخدمات مراكز الاتصالات	7.07	-4.85
اكتوبر فارما	103.15	-4.69

أكبر 5 أسهم من حيث قيمة التداول		
السهم	ق. التداول (ج)	سعر الإغلاق
هيرمس	370,623,680	22.19
ايجيترانس	128,473,560	5.11
حديد عز	126,359,048	114.10
دايس	122,192,992	2.20
النساجون الشرقيون	108,945,656	26.50

أكبر 5 أسهم من حيث كمية التداول		
السهم	ك. التداول (سهم)	سعر الإغلاق
المصريين للاستثمار	99,084,095	0.23
اوراسكوم للاستثمار القابضة	88,822,373	0.45
القاهرة للزيوت والصابون	73,755,700	0.26
العربية للاستثمارات	66,149,537	0.53
دايس	55,936,032	2.20



متابعة اسعر الذهب يوميا

اسعار الذهب من البورصة المصرية

الغيار	السعر السابق			السعر الحالي			متوسط التغير (%)
	العرض	الطلب	المتوسط	العرض	الطلب	المتوسط	
عيار 24	4,119	4,058	4,089	4,155	4,095	4,125	0.89%

الاسعار المحلية للذهب بالجنيه - شعبة الذهب المصرية

الغيار	السعر السابق (دولار)	سعر اليوم (دولار)	التغير %
عيار 21	3,560	3,590	0.84%
عيار 24 - (99.9)	4,069	4,103	0.85%
عيار 18	3,051	3,077	0.84%
عيار 14	2,373	2,393	0.84%
الجنيه الذهب	28,480	28,720	0.84%

اسعار الذهب عالميا بالدولار - المجلس العالمي للذهب

الغيار	السعر السابق (دولار)	سعر اليوم (دولار)	التغير %
سعر الأوقية - 99.9	2,573	2,612	1.51%
سعر الجرام - 99.9	83	84	1.51%

السعر الضمني للدولار من واقع سعر الذهب المحلي مقابل العالمي

الغيار	السعر السابق	سعر اليوم	التغير %
سعر الدولار الضمني	49.17	48.85	-0.65%

* أوقية الذهب تساوي 31.1 جرام

* الذهب المحلي عيار 24 هو الذهب النقي بنسبة 99.9

صناديق استثمار ازيموت

اسم الصندوق	العملة	الفئة	كود رويترز	كود بلومبرج	الشراء	الإسترداد	سعر الوثيقة سابقا	سعر الوثيقة اليوم	التغير %
جولد-az	جنيه	المعادن النفيسة	-	-	الإثنين الي الخميس	الإثنين الي الخميس	14.60	14.67	0.48%
استحقاق - 2027 بالدولار	USD	الدخل الثابت	68687094	TARGET27 EY	مغلق	شهريا	10.30	10.32	0.20%
استحقاق - 2025 بالجنيه	جنيه	الدخل الثابت	68687095	TARGET25 EY	مغلق	شهريا	12.51	12.55	0.31%
فرص	جنيه	الأسهم	68659742	AZFORAS EY	يومية	يومية	30.21	30.16	-0.15%
ادخار	جنيه	الدخل الثابت	68659741	AZDKHAR EY	يومية	يومية	16.52	16.53	0.04%

تستهدف شركة الأهلي صبور للتطوير العقاري طرح ما يتراوح بين 20% إلى 25% من أسهمها في البورصة المصرية وتعزم اختيار مستشار الطرح مطلع 2025

بحسب حديث أحمد صبور، رئيس الشركة، موضحاً أن المبيعات التعاقدية لشركته سجلت 28 مليار جنيه في أول 10 أشهر من 2024، من بينها 18% لعملاء من خارج مصر، وتسعى لزيادة نسبة المبيعات للأجانب إلى 30% من إجمالي المبيعات. وكشف "صبور" عن مفاوضات جارية مع شركات سعودية ووزارة الإسكان بالملكة، للاستحواذ على قطعة أرض بمساحة مستهدفة مليون متر مربع شمال العاصمة الرياض، متوقعاً إتمام التفاوض وتوقيع العقود بداية 2025. المصدر: اقتصاد الشرق

اعتمدت الهيئة العامة للرقابة المالية، نشرة الطرح العام والخاص لأسهم المصرف المتحد في البورصة المصرية، وبحسب النشرة

سيتم طرح نحو 330 مليون سهم تمثل نسبة 30% من أسهم البنك بنطاق سعري حده الأدنى 12.7 جنيه وحده الأقصى بقيمة 15.6 جنيه للسهم على أن يتم تحديد السعر النهائي وفقاً لنتائج الطرح الخاص وباستخدام آلية البناء السعري.

ومن المقرر طرح 28.5% من أسهم البنك في طرح خاص للمؤسسات المالية والأفراد والجهات ذوي الخبرة والملاءة المالية، وطرح 1.5% من الأسهم للجمهور العام. وهناك إمكانية لزيادة عدد الأسهم المطروحة للبيع في الطرح الخاص والعام بناءً على حجم التغطية بعد أقصى 208.99 مليون سهم تمثل 18.99% من إجمالي أسهم البنك بعد موافقة هيئة الرقابة المالية. المصدر: ايكونومي بلس

أطلقت إي إف جي هيرميس صندوق تعليم سعودي بقيمة 300 مليون دولار

يهدف بناء مشغل تعليمي للمراحل التعليمية بين رياض الأطفال حتى الصف الثالث الثانوي بالملكة، يهدف الصندوق الجديد - الذي يحمل اسم صندوق التعليم السعودي (إس إي إف) - إلى الاستفادة من "الفرصة السوقية الواضحة" التي تتجلى انعكاساً من نمو عدد طلاب المدارس الخاصة، الذي سيؤدي بأكثر من الضعف حسب التوقعات، وفقاً لليمان يخطط صندوق التعليم السعودي لاستثمار 300 مليون دولار على مدى الثلاث سنوات المقبلة، وفقاً لما قاله الرئيس التنفيذي لمنصة مصر للتعليم أحمد وهي، مضيفاً أن "استثمارات الصندوق ستوجه للمملكة العربية السعودية بشكل أساسي في ظل الرؤية الكبيرة للقطاع هناك، هذا إلى جانب الإمارات والبحرين". وأوضح وهي أن فريق منصة مصر للتعليم سيتولى قيادة منصة سبارك للتعليم والتي ستكون منوطة بالإشراف وإدارة الصندوق الجديد. محفظة تضم سبع مدارس في جعبة الصندوق: استحوذ صندوق التعليم السعودي الجديد بموجب اتفاق نهائي على سبع مدارس دولية في السعودية والإمارات والبحرين تحت العلامة التجارية برايتس للتعليم من مجموعة جي إف إتش المالية. تصل الطاقة الاستيعابية الإجمالية لمحفظة المدارس إلى نحو 12 ألف طالب، فيما جرى تسجيل 8000 طالب بالفعل. ولا تزال الصفقة في انتظار الموافقات التنظيمية.

حول برايتس: برايتس التعليمية هي شبكة من المدارس في منطقة الشرق الأوسط وشمال أفريقيا تقدم تجربة تعليمية عالية الجودة وبأسعار معقولة للطلاب في السعودية والبحرين والإمارات وتونس. توفر الشبكة مجموعة كبيرة من المناهج الدولية، بما في ذلك المنهج البريطاني، والمنهج الأمريكي، وبرنامج دبلوم البكالوريا الدولية، إلى جانب المنهج المصري. ليست أولى تجارب إي إف جي هيرميس في مجال التعليم: في 2018، أطلقت إي أف جي هيرميس، بنك الاستثمار التابع لإي إف جي القابضة، جنباً إلى جنب مع صندوق مصر السيادي ومجموعة جيمس للتعليم ومستثمرين آخرين، أول صندوق لها في مجال التعليم، باسم "منصة مصر للتعليم". جمعت المنصة محفظة متنوعة من 25 أصلاً في مصر — مكونة من 23 مدرسة وحضانة تقدم خمسة مناهج دراسية بطاقة استيعابية تصل إلى 25 ألف طالب، بالإضافة إلى شركة سلاح التلميذ للطباعة والنشر، وشركة أوبشن ترافل التي توفر خدمات النقل الخاص.

خطوة جديدة: "الخبرات الثمينة والرؤى الواضحة التي اكتسبها على مدار السنوات الخمس الماضية في تأسيس مشغل التعليم الرائد في مصر بدءاً من مرحلة الروضة وصولاً إلى الصف الثاني عشر، منصة مصر للتعليم، تمنحهم الأهلية لتقديم خدمات تعليمية رفيعة المستوى للطلاب الجدد"، حسبما علق كريم موسى، الرئيس التنفيذي المشارك في إي إف جي هيرميس. وتابع: "هذا الاستثمار يجسد التزامنا الراسخ بضمان نجاح برايتس للتعليم ومناسبتها للاحتياجات المتطورة للطلاب والمجتمعات في المنطقة".

المستشارون: اضطلعت شركة بي ديليو سي الشرق الأوسط بدور المستشار المالي والضريي لصندوق التعليم السعودي، فيما كانت شركة وايت أند كيبس المستشار القانوني للصندوق. المصدر: انتربرايز

“البنك المركزي” يسمح باستقبال تحويلات المصريين بالخارج عبر “إنستاباي” الشهر المقبل

قال إيهاب نصر، وكيل محافظ مساعد بقطاع العمليات المصرفية ونظم الدفع بالبنك المركزي المصري، إن البنوك المحلية حصلت على الموافقات اللازمة لتفعيل خدمات استقبال تحويلات المصريين بالخارج عبر تطبيق “إنستاباي”. وأضاف أنه بالفعل تم الربط الكامل بين البنوك المصرية والبنوك الخليجية لبدء تنفيذ الخدمة قريباً، وستبدأ البنوك في الترويج للخدمة الجديدة بداية من الشهر المقبل. وأضاف في تصريحات صحفية على هامش معرض “بافكس” لتكنولوجيا الدفع الإلكتروني، أن خدمات استقبال التحويلات الخارجية لن تقتصر على البنوك وستتيحها أيضاً شركات التكنولوجيا المالية، موضحاً أنه تم إنشاء نظام متكامل خاص بالخدمة.

وكشف أن استقبال التحويلات الخارجية سيتم بالعملية المحلية، ويجري دراسة التعامل بعملات عربية مثل الدرهم الإماراتي والريال السعودي في تحويلات التطبيق ولم يُتخذ قرار بشأنها حالياً. وذكر أنه سيتم تفعيل الدفع عبر رمز الاستجابة السريع “كيو آر كود” للتجار قبل نهاية العام الجاري، كما سيتم تفعيل السوفت POS خلال العام المقبل. وأضاف أنه تم عرض منظومة ترميز البطاقات على رئيس مجلس الوزراء، بعد الانتهاء من تنفيذها وحصلت كل البنوك على الرخص الخاصة بها، وسيتم إطلاقها خلال المرحلة المقبلة وستتيح تحويلات الأموال لا تلامسياً باستخدام الهاتف، حسبما نقلت صحيفة “البورصة”.

وأشار إلى أن البنك المركزي أصدر القواعد المنظمة لنقاط الدفع الإلكترونية والتي تتيح استخدام نقاط الدفع المرمزة، فضلاً على تفعيل خدمات جوجل باي وأبل باي قريباً جداً. وقال نصر إن تطبيق “إنستاباي” منذ ظهوره استقطب نحو 11.5 مليون عميل، ويستهدف أن يصل عدد العمليات بنهاية 2024 إلى نحو 1.5 مليار حركة بإجمالي 2.6 تريليون جنيه.

من جهة أخرى، أجمع 12 بنكاً استثمارياً أن يبقى البنك المركزي المصري سعر الفائدة دون تغيير خلال اجتماع الخميس المقبل، للمرة الخامسة على التوالي، وسط مخاطر صعودية تحيط بمسار التضخم مستقبلاً، وفي ظل عدم الإعلان عن الإجراءات الجديدة المتفق عليها مع صندوق النقد الدولي، واستمرار التوترات الجيوسياسية في المنطقة. بنوك الاستثمار التي شاركت في استطلاع أجرته منصة “اقتصاد الشرق مع بلومبرج” شمل كلاً من “إي إف جي القابضة”، و“بلتون”، و“النعيم”، و“زبلا كابيتال”، و“سي أي كابيتال”، و“الأهلي فاروس”، و“برايم”، و“مباشر المالية”، و“ثاندر”، و“العربي الأفريقي لتداول الأوراق المالية”، و“كايزو كابيتال”، و“عربية أون لاين”.

قال محمد أبو باشا، كبير الاقتصاديين في إي إف جي القابضة، إن توقعات إبقاء سعر الفائدة دون تغيير يستند إلى رغبة البنك المركزي في تعزيز المسار التزولي للتضخم وتحقيق استقرار الأسعار على المدى المتوسط، خاصةً أن قراءات التضخم ما زالت مرتفعة ومتأثرة بتداعيات ضبط أوضاع المالية العامة. من جانبها، قالت أية زهير، رئيسة البحوث في “زبلا كابيتال”، إن المخاطر الصعودية لا تزال تحيط بمسار التضخم متوقعة ارتفاعاً بقراءة شهر نوفمبر على أساس شهري، كي تعكس الزيادة في أسعار المحروقات والسجائر. ويبلغ سعري عائد الإيداع والإقراض لليلة واحدة وسعر العملية الرئيسية للبنك المركزي عند 27.25% و28.25% و27.75% على الترتيب. بعد زيادة استثنائية لأسعار الفائدة في فبراير ومارس بمجموع 800 نقطة أساس. المصدر: ايكونومي بلس

اهتمام المستثمرين الدوليين يتزايد بالشركات الناشئة بمنطقة الشرق الأوسط وشمال أفريقيا

شهدت الشركات الناشئة بمنطقة الشرق الأوسط وشمال أفريقيا طفرة في نشاط المستثمرين الدوليين خلال التسعة أشهر الأولى من 2024، إذ سجلت المنطقة زيادة بنسبة 28% على أساس سنوي في عدد المستثمرين الفريدين، مما يجعلها أسرع ساحة نمو للاستثمارات رأس المال المغامر في نطاق جنوب شرق آسيا وأفريقيا والشرق الأوسط خلال الأشهر التسعة الأولى من العام، وفقا لأحدث تقرير لتطور المستثمرين الدوليين في الشركات الناشئة الصادر عن منصة تحليلات الاستثمار ماجنيت.

الخطوط العريضة: كان النمو الإجمالي في نشاط المستثمرين في الشركات الناشئة بمنطقة الشرق الأوسط وشمال أفريقيا مدفوعا بزيادة بنسبة 60% على أساس سنوي في عدد المستثمرين الدوليين في المنطقة، وخاصة أولئك من الولايات المتحدة والمملكة المتحدة، بحسب التقرير. وضاعف المستثمرون الدوليون حصتهم الرأسمالية في المنطقة خلال الأشهر التسعة الأولى من عام 2024 مقارنة بنفس الفترة من العام الماضي، إذ بلغوا 37% من رأس المال المستثمر. وجاء النمو مدفوعا بالاهتمام بالاستثمار في الشركات الناشئة في مراحلها الأولية، إذ استحوذت صفقات السلسلة (أ) على 50% من حصة رأس المال المغامر الدولي في الأشهر التسعة الأولى من عام 2024، ارتفاعا من 15% فقط في الأشهر التسعة الأولى من عام 2023. وعلاوة على ذلك، شهدت منطقة الشرق الأوسط وشمال أفريقيا ارتفاع حصة مستثمري رأس المال المغامر الدوليين من 28% في عام 2020 إلى 51% في عام 2024، وفقا لبيان صحفي منفصل صادر عن شركة ماجنيت.

على صعيد المنطقة بأكملها، قادت مصر والإمارات تدفق المستثمرين: شهدت مصر زيادة بنسبة 32% على أساس سنوي في عدد المستثمرين الفريدين في الأشهر التسعة الأولى من عام 2024، مدعومة بارتفاع بنسبة 79% على أساس سنوي في عدد المستثمرين المحليين ومساهمات كبيرة من استثمارات المملكة المتحدة. كما قطعت الإمارات العربية المتحدة خطوات كبيرة في جذب الاستثمارات الدولية، إذ أشار التقرير إلى أن الإمارات العربية المتحدة شهدت زيادة بنسبة 24% على أساس سنوي في عدد المستثمرين الفريدين خلال الأشهر التسعة الأولى من عام 2024، مدفوعة إلى حد كبير بمضاعفة عدد المستثمرين من الولايات المتحدة.

وعلى الرغم من هذا النمو، شهدت المنطقة ضيق رؤوس أموال أقل مقارنة بأفريقيا وجنوب شرق آسيا منذ بداية العام، إذ جذبت الشركات الناشئة بالمنطقة 947 مليون دولار في التسعة أشهر الأولى من 2024، مقارنة بـ 1.2 مليار دولار لأفريقيا و11.7 مليار دولار لجنوب شرق آسيا للتسعة أشهر الأولى من 2024. المصدر: انتربرايز

إجراءات الشركات

جدول توزيعات الاسهم المجانية

أسم الشركة	التوزيع	تاريخ نهاية الحق	تاريخ التوزيع
------------	---------	------------------	---------------

لا توجد اسهم مجانية لهذا الشهر

الكوبونات

أسم الشركة	قيمة التوزيع النقدي	تاريخ نهاية الحق	تاريخ التوزيع
الإسكندرية للأدوية والصناعات	30.00 جنيه للسهم	2024-11-17	2024-11-20
الحديد و الصلب	0.100 جنيه للسهم	2024-11-18	2024-11-21
النيل للأدوية	3.710 جنيه للسهم	2024-11-8	2024-11-21
مصر للألومنيوم	7.00 جنيه للسهم	2024-11-8	2024-11-21

الجمعيات العمومية

التاريخ	اسم الشركة	نوع الجمعية	العنوان
2024-11-21	سي تي لتحاليل الطبية	عادية	بفندق جراند اوتيل - بورسعيد
2024-11-23	فتنس برايم	عادية	في المنطقة الثالثة - الحي الأول فيرست مول - التجمع الخامس
2024-11-24	القاهرة للأدوية	عادية	بقاعة اجتماعات شركة ممفيس - الأميرية - القاهرة
2024-11-26	راميدا	غير عادية	بمقر الشركة الرئيسي - 6 أكتوبر
2024-11-28	تعليم لخدمات الإدارة	عادية	بمقر الشركة - الشيخ زايد - او من خلال وسائل التواصل الحديثة
2024-11-28	المهندس للتأمين	غير عادية	بقاعة الاجتماعات بالمركز الرئيسي - ميدان المساحة الدقي - الجيزة
2024-11-28	المهندس للتأمين	عادية	بقاعة الاجتماعات بالمركز الرئيسي - ميدان المساحة الدقي - الجيزة
2024-11-28	المطورون العرب	عادية	التصويت عن بعد

الشركات المكونة لمؤشر إي جي إكس 30 (EGX 30 index)

الوزن في المؤشر	أقل سعر خلال 52 أسبوع	أعلى سعر خلال 52 اسوع	قيمة التداول	كمية التداول	التغير من أول العام (%)	نسبة التغير اليومي (%)	آخر سعر	الكود	اسم الشركة
3.04	52.61	108.50	35,087,844	648,963	36.18-	-1.65	53.61	ABUK	ابوقير للاسمدة والصناعات
1.61	25.95	49.08	14,690,030	341,487	27.55	-1.16	42.50	ADIB	مصرف ابو ظبي الاسلامي
1.72	16.03	36.00	6,352,265	263,107	52.69-	-1.19	24.05	ALCN	الإسكندرية لتداول الحاويات
1.28	6.55	11.90	53,700,256	6,622,856	17.85-	0.00	8.10	AMOC	الاسكندرية للزيوت المعدنية
0.79	15.51	28.50	14,058,809	574,991	29.47	-0.08	24.56	BINV	بي انفستمنس القابضة
1.30	2.55	4.17	65,992,112	22,048,117	11.38-	-1.99	2.96	BTFH	بلتون المالية القابضة
1.80	17.17	31.97	47,443,620	2,144,624	0.68-	-1.58	21.85	CIEB	بنك كريدي اجريكول مصر
0.84	4.29	9.44	3,956,120	476,432	75.64	0.97	8.29	CLHO	شركة مستشفى كليوباترا
25.67	69.83	97.50	88,273,016	1,084,366	11.52	-0.86	81.02	COMI	البنك التجاري الدولي (مصر)
6.54	15.61	29.97	18,516,198	671,832	61.87-	0.91	27.70	EAST	الشرقية - إيسترن كومباني
1.45	25.02	49.98	5,355,835	180,466	2.22	-2.58	29.03	EFID	ايديتا للصناعات الغذائية
4.63	13.54	27.18	6,416,115	302,430	32.65-	-2.05	21.00	EFIH	اي فاينانس للاستثمارات المالية
2.89	0.71	0.95	124,693	157,028	94.31-	-0.25	0.80	EKHO	الفاضة المصرية الكويتية
1.05	28.47	56.11	7,167,920	215,961	4,095.93	-1.20	32.98	EKHOA	الفاضة المصرية الكويتية بالجنية
0.78	3.65	8.74	41,624,472	5,102,664	114.44	-3.26	8.02	EMFD	إعمار مصر للتنمية
3.92	56.50	119.00	126,359,048	1,091,981	183.27	-2.49	114.10	ESRS	حديد عز
3.20	28.76	42.66	44,926,996	1,359,313	782.35	-1.52	33.00	ETEL	المصرية للاتصالات
0.68	23.90	43.77	16,727,633	400,756	54.08-	6.32	42.25	FAIT	بنك فيصل الاسلامي المصرية - ج
1.46	0.95	1.06	42,757	42,371	97.32-	0.00	1.01	FAITA	بنك فيصل الاسلامي المصري - د
4.01	4.70	9.38	69,845,672	8,341,936	74.30-	-1.30	8.35	FWRY	فوري لتكنولوجيا البنوك
1.14	6.35	-	14,664,836	1,010,109	1,343.43	-2.32	14.29	GBCO	جي بي كوربوريشن
0.70	8.61	13.95	62,029,396	6,157,247	80.76	-2.16	9.96	HELI	مصر الجديدة للإسكان والتعمير
4.56	13.87	25.20	370,623,680	16,475,299	180.89	-2.20	22.19	JUFO	جھينة للصناعات الغذائية
1.40	12.51	38.00	34,775,656	1,012,413	232.69	4.28	34.60	MASR	مدينة مصر للإسكان
0.91	-	5.74	25,615,696	-	75.06-	0.00	4.07	MFPC	مصر لإنتاج الأسمدة - موبكو
2.47	38.01	88.95	30,014,734	706,988	169.11	-1.43	42.17	ORAS	اوراسكوم كونستراكشون بي ال سي
1.39	169.00	340.00	63,416,284	211,095	7,289.41	-1.35	300.01	ORWE	النساجون الشرقيون للسجاد
1.13	15.97	35.12	108,945,656	4,039,685	58.75-	-3.64	26.50	PHDC	بالم هيلز للتعمير
1.11	5.46	70.10	62,603,208	11,235,086	96.96-	-4.04	5.47	SKPC	سيدي كربر للبتروكيماويات -
1.69	19.35	39.16	37,879,372	1,802,870	23.60	-1.04	20.90	SWDY	السويدي اليكترونيك
3.96	26.01	114.99	12,750,793	141,984	3,264.66	-0.72	89.50	TMGH	مجموعة طلعت مصطفى القابضة

ملحق الافصاحات

تعريف التوصيات

تخضع عملية التوصيات لرأي المحلل/المحللين الماليين المسؤولين عن تقييم الشركة محل الدراسة، وتقوم بناءً على مقارنة السعر المستهدف الذي تم التوصل اليه في هذا التقرير بسعر سهم الشركة في السوق وقت صدور هذا التقرير، وتقوم التوصيات على ثلاث مستويات رئيسية موضحة كما في الجدول الآتي:

التوصية	شراء	حيادي	بيع
التعريف	توصية بشراء السهم عند السعر الحالي في السوق	توصية بالحيادية بموقف المستثمر على ما هو عليه	توصية ببيع السهم عند السعر الحالي في السوق
السعر المستهدف مقابل سعر السوق	السعر المستهدف أعلى من السعر في السوق	السعر المستهدف لا يختلف عن السعر السوق	السعر المستهدف أقل من السعر في السوق
نسبة الارتفاع/-الانخفاض "مقابل سعر السوق"	$10\% \leq$	من $10\% +$ الى $10\% -$	$10\% \geq$

شهادة المحللين

يشهد المحلل / المحللين الماليين المذكور اسماؤهم في هذا التقرير بأن الآراء الواردة في هذا التقرير حول الأوراق المالية المتضمنة وأي وجهات نظر أو تنبؤات أخرى تم التعبير عنها تعكس بدقة وجه نظره/نظرهم ورؤيتهم عن الشركة محل التقييم، وأنه/انهم لم يحصلوا على تعويض يرتبط، أو سيكون مرتبطاً بشكل مباشر أو غير مباشر بالتوصيات أو الآراء المحددة الواردة في هذا التقرير البحثي. ويشير المحلل/المحللين الوارد اسماؤهم في التقرير أيضاً إلى أنه لا هو/هم أو ذويهم لهم اي مصلحة مباشرة أو غير مباشرة في الأوراق المالية التي هي موضوع هذا التقرير البحثي وقت صدوره.

فريق عمل البحوث بشركة بريميز

essam.abdelaleem@premiere-securities.com

مدير إدارة البحوث

عصام عبد العليم

قسم التحليل المالي

g.abuhashima@premiere-securities.com

محلل استثماري

جهد أبو هشيمة

اخلاء المسؤولية

يستند هذا التقرير إلى المعلومات المتاحة للجمهور. لا يُقصد بهذا التقرير توصية بشراء أو بيع، كما لا يعتبر عرض شراء أو بيع الأوراق المالية المذكورة فيه. لقد تم إعداد المعلومات والآراء الواردة في هذا التقرير من قبل إدارة أبحاث شركة بريميز من مصادر يعتقد أنها موثوق فيها في وقت نشرها. لا تتحمل شركة بريميز أية مسؤولية قانونية أو مسؤولية عن الخسائر أو الأضرار الناتجة عن استخدام هذا المنشور أو محتوياته. يحق لشركة بريميز تغيير الآراء الواردة في هذا التقرير دون إشعار مسبق.

يحتوي هذا التقرير البحثي (بما في ذلك جميع الملاحق) على معلومات يُقصد نقلها فقط إلى المستقبلين المقصودين، إذا لم يكن القارئ أو المتلقي لهذا التقرير البحثي هو المتلقي المقصود، يرجى إخطار بريميز على الفور، ويجب مسح هذا التقرير البحثي دون الاحتفاظ بأي جزء بأي شكل من الأشكال. إن الاستخدام غير المصرح به لهذا التقرير البحثي أو نشره أو توزيعه أو إعادة إنتاجه من قبل أي شخص بخلاف المتلقي المقصود محظور تمامًا.

يؤكد محلل/محللو الأبحاث الذين يغطون الشركة (أو الشركات) المذكورة في هذا التقرير أن وجهات نظرهم حول الشركة (أو الشركات) وأوراقهم المالية تم التعبير عنها بدقة.

مسؤولي الاتصال



البحوث	تليفون: (+202) 37627581	بريد الكتروني: research@premiere-securities.com
خدمة العملاء	تليفون: (+202) 33330700	بريد الكتروني: etrade@premiere-securities.com