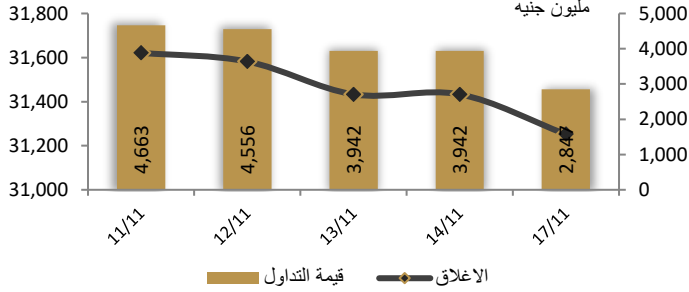
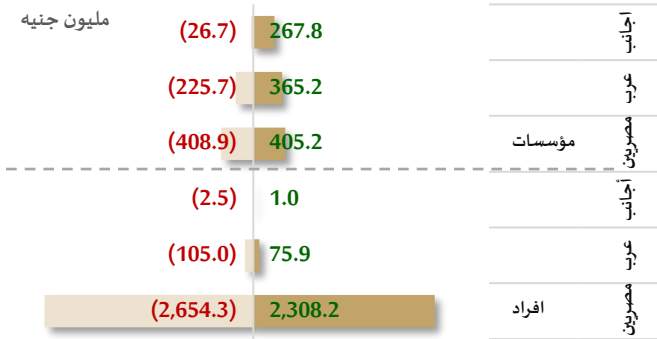


احصائيات التداول

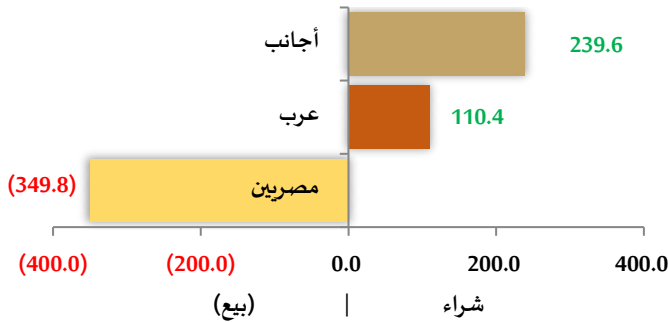
رسم بياني لمؤشر EGX 30 الرئيسي



انواع المستثمرين (مليون جنيه)

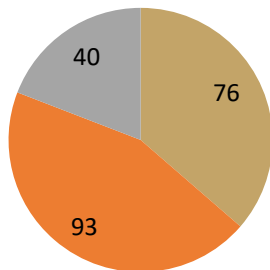


صافي تعاملات المستثمرين (مليون جنيه)



تغيرات الاسهم

- الاسهم التي ارتفع سعرها
- الاسهم التي انخفض سعرها
- الاسهم التي لم يتغير سعرها



مؤشرات السوق المصري

اسم المؤشر	قيمة المؤشر	Δ اليومي	Δ من أول
أي جي اكس 30	31,252.07	-0.67%	25.54%
أي جي اكس 70	8,403.85	-0.04%	0.18%
أي جي اكس 100	11,644.97	-0.19%	47.94%
مؤشر تميز	8,991.23	1.81%	40.93%

مؤشرات الأسواق العالمية والعربية

العربية	المؤشر	القيمة	التغير (%)
السعودية	TASI	11,812.00	0.18%
ابوظبي	ADI	4,740.00	0.22%
الكويت	MARKET-	5,383.00	0.04%
البحرين	BSEX	4,644.00	-0.24%
قطر	GENERAL	11,812.00	0.18%
المغرب	MASI	2,286.00	0.00%
تونس	TUN20	10,411.00	-0.42%

المؤشرات العالمية	المؤشر	القيمة	التغير (%)
أمريكا	Dow Jones	43,444.99	-0.7%
أمريكا	S&P 500	5,870.62	-1.3%
أمريكا	NASDAQ	18,680.12	-2.2%
لندن	FTSE 100	8,063.61	-0.1%
ألمانيا	DAX	19,210.81	-0.3%
اليابان	Nikkei 225	38,220.85	-1.1%
الذهب (دولار)	الأوقية	2,585.34	0.9%
خام برنت (دولار)	البرميل	71.19	0.2%

أسعار العملات مقابل الجنيه المصري

العملة	شراء	بيع	Δ اليومي
دولار أمريكي	49.324	49.424	0.162
يورو	51.992	52.102	-0.417
جنيه إسترليني	62.232	62.387	-1.092
فرنك سويسري	55.539	55.657	-0.353
100 ين ياباني	31.956	32.023	-0.005
ريال سعودي	13.126	13.168	0.045
دينار كويتي	160.325	160.701	0.340
درهم اماراتي	13.428	13.457	0.045
اليوان الصيني	6.819	6.835	-0.009

تابع احصائيات التداول

أكبر خمس قطاعات من حيث قيمة التداول اليومي

اسم القطاع	قيمة المؤشر	التغير اليومي %	قيمة تداول القطاع (جنيه)
العقارات	3,124.0	-0.8	614,343,816
خدمات مالية	1,494.8	-0.9	282,640,053
موارد أساسية	3,246.2	-0.4	276,359,150
أغذية و مشروبات وتبغ	2,139.9	0.3	226,366,808
الغزل والنسيج والملابس	3,959.5	0.2	209,473,360

التعاملات الداخلية لجلسة تداول يوم 14 نوفمبر 2024

اسم الشركة	الوظيفة	الصفقة	الكمية	الاطلاق (جنيه)
فتنس برايم	مجلس الإدارة	بيع	600000	1.59
ركاز القابضة	مجموعة مرتبطة	شراء	315000	1.93
ركاز القابضة	مجموعة مرتبطة	شراء	315000	1.93
حق اسباير القابضة	مجلس الإدارة	شراء	61920	0.046
حق اسباير القابضة	مجلس الإدارة	بيع	23863	0.046
مستشفى كليوبترا	مجلس الإدارة	شراء	2516	8.35
مستشفى الزهراء الدولي	مساهم رئيسي	شراء	16061	8.29
جولدن كوست	مجلس الإدارة	شراء	129	1.01
المصرية للمنتجات السياحية	مجلس الإدارة	بيع	25000	5.79
المصرية للمنتجات السياحية	مجموعة مرتبطة	شراء	40000	5.79
المصرية للمنتجات السياحية	مجلس الإدارة	شراء	1000000	5.79
المصرية للمنتجات السياحية	مجموعة مرتبطة	شراء	1000000	5.79
اودن للإستثمارات المالية	مجلس الإدارة	بيع	5150000	2.02
مدينة مصر للإسكان	مجموعة مرتبطة	شراء	160000	4.25
البنك التجاري الدولي	ادارة البنك	بيع	1000	82.62
البنك التجاري الدولي	ادارة البنك	بيع	2500	82.62
راكتا	مساهم رئيسي	شراء	24260	18.13
العربية لحليج الأقطان	مجموعة مرتبطة	شراء	107783	7.84
العربية لحليج الأقطان	مجموعة مرتبطة	شراء	1000000	7.84
العربية لحليج الأقطان	مجلس الإدارة	شراء	1000000	7.84

أعلى 5 أسهم من حيث الارتفاع في السعر

السهم	سعر الاغلاق (ج)	التغير (%)
ايجيفرت	93.60	20.00
فرتيكا	0.83	9.93
العربية للمحاسب	4.09	9.36
العبور للاستثمار العقاري	9.34	9.24
روبكس	7.26	8.20

أعلى 5 أسهم من حيث الانخفاض في السعر

السهم	سعر الاغلاق (ج)	التغير (%)
جي إم سي	1.08	4.42-
الاهرام للطباعة والتغليف	7.61	3.79-
مينا للاستثمار السياحي	2.81	3.10-
الجيزة العامة للمقاولات	0.45	3.05-
الخليجية الكندية للاستثمار	27.02	3.02-

أكبر 5 أسهم من حيث قيمة التداول

السهم	ق. التداول (ج)	سعر الإغلاق
دايس	161,253,984	2.16
المصرية للمنتجات السياحية	81,743,200	5.82
عتاقة	77,208,928	5.25
حديد عز	58,420,724	117.01
البنك التجاري الدولي	56,659,416	81.72

أكبر 5 أسهم من حيث كمية التداول

السهم	ك. التداول (سهم)	سعر الإغلاق
المصريين للاستثمار	115,355,483	0.24
سييد ميديكال	91,791,159	0.40
نهر الخير للتنمية والأستثمار	83,195,093	0.59
دايس	74,960,445	2.16
القاهرة للزيوت والصابون	62,269,593	0.26



متابعة اسعر الذهب يوميا

اسعار الذهب من البورصة المصرية

الغيار	السعر السابق			السعر الحالي			متوسط التغير (%)
	العرض	الطلب	المتوسط	العرض	الطلب	المتوسط	
عيار 24	4,236	4,186	4,211	4,119	4,058	4,089	-2.91%

الاسعار المحلية للذهب بالجنيه - شعبة الذهب المصرية

الغيار	السعر السابق (دولار)	سعر اليوم (دولار)	التغير %
عيار 21	3,675	3,560	-3.13%
عيار 24 - (99.9)	4,200	4,069	-3.13%
عيار 18	3,150	3,051	-3.13%
عيار 14	2,450	2,373	-3.14%
الجنيه الذهب	29,400	28,480	-3.13%

اسعار الذهب عالميا بالدولار - المجلس العالمي للذهب

الغيار	السعر السابق (دولار)	سعر اليوم (دولار)	التغير %
سعر الأوقية - 99.9	2,623	2,573	-1.88%
سعر الجرام - 99.9	84	83	-1.87%

السعر الضمني للدولار من واقع سعر الذهب المحلي مقابل العالمي

الغيار	السعر السابق	سعر اليوم	التغير %
سعر الدولار الضمني	49.81	49.17	-1.28%

* أوقية الذهب تساوي 31.1 جرام

* الذهب المحلي عيار 24 هو الذهب النقي بنسبة 99.9

صناديق استثمار ازييموت

اسم الصندوق	العملة	الفئة	كود رويترز	كود بلومبرج	الشراء	الإسترداد	سعر الوثيقة سابقا	سعر الوثيقة اليوم	التغير %
جولد-az	جنيه	المعادن النفيسة	-	-	الإثنين الي الخميس	الإثنين الي الخميس	15.10	14.60	-3.26%
استحقاق - 2027 بالدولار	USD	الدخل الثابت	68687094	TARGET27 EY	مغلق	شهريا	10.30	10.30	-0.01%
استحقاق - 2025 بالجنيه	جنيه	الدخل الثابت	68687095	TARGET25 EY	مغلق	شهريا	12.51	12.51	-0.04%
فرص	جنيه	الأسهم	68659742	AZFORAS EY	يومية	يومية	30.39	30.21	-0.60%
ادخار	جنيه	الدخل الثابت	68659741	AZDKHAR EY	يومية	يومية	16.49	16.52	0.23%

أخبار الشركات المقيدة

راية تستعين بمستشارين في صفقة بيع تابعتها "راية فودز" إلى هيلبوس

عينت شركة راية القابضة التجاري وفا بنك مستشارا ماليا ومكتب بيكر ماكيني مستشارا قانونيا لها في صفقة استحواذ شركة هيلبوس إنفستمنت بارتنز، ومقرها لندن، على حصة قدرها 49% من شركتها التابعة "راية فودز"، وفق ما نقلته جريدة المال عن مصادر وصفتها بالمطلعة.

كانت راية القابضة قد وافقت مبدئيا على العرض المقدم من هيلبوس لشراء الحصة المذكورة مقابل 40 مليون دولار الشهر الماضي. وعينت راية حينها شركة الأعمال والاستشارات المالية (فاكت) كمستشار مالي مستقل لتحديد القيمة العادلة لأسهم راية فودز. المصدر: انتربرايز

بالم هيلز تنشي 15 مدرسة دولية في السعودية

أعلنت بالم هيلز للتعمير تعاونها مع شركة دله العقارية، التابعة لمجموعة دله البركة السعودية للاستثمار، بهدف تطوير مشروعات عمرانية متكاملة ومتعددة الاستخدامات بالإضافة إلى 15 مدرسة دولية في المملكة. المصدر: انتربرايز

نظرة على اخبار الاقتصاد والسوق

"المالية" تطرح 6 مشروعات بنظام المشاركة مع القطاع الخاص الربع الأول من 2025

تعتمد وحدة الشراكة مع القطاع الخاص في وزارة المالية طرح 6 مشروعات بنظام المشاركة مع القطاع الخاص "ppp" خلال الربع الأول من العام القادم، بحسب عاطر حنورة، رئيس الوحدة. وأوضح في حديث لصحيفة "البورصة"، أن المالية انتهت من الدراسة الفنية والمالية للمشروعات الستة، وبصدد العرض على اللجنة العليا لشئون المشاركة مع القطاع الخاص برئاسة رئيس الوزراء قبل نهاية العام الحالي. وقال أحمد كجوك، وزير المالية، في وقت سابق إن "المالية" تستهدف خلال العام المالي الحالي 6 مشروعات جديدة بالمشاركة مع القطاع الخاص بتكلفة استثمارية تتجاوز 27 مليار جنيه.

وذكر حنورة أن من بين تلك المشروعات، محطات محولات كهرباء، ومحطة معالجة مياه صرف صناعي، ومحطة معالجة مياه الروبة والمياه العكسية، ومحطة تشغيل شبكات كهرباء، ومحطة لمعالجة الحمأة. وأشار رئيس وحدة الشراكة مع القطاع الخاص إلى أن الوحدة تعكف على دراسة ل طرح مرحلة ثانية من محطات معالجة المياه والصرف الصحي بالتعاون مع وزارة الإسكان، متوقعا أن يتم الانتهاء من الدراسة بحلول يناير المقبل.

وأشار إلى أن هناك مرحلة أخرى من المستودعات الاستراتيجية قيد الدراسة. وتوفر الشراكة مع القطاع الخاص فرصا تنافسية لمجتمع الأعمال المحلي والأجنبي للاستثمار في مصر، كما تُعد إطارا بديلا للاستثمارات العامة، مما يسمح بتدفق الاستثمارات الخاصة في الاقتصاد المصري. وذكر حنورة أن التوسع في مشروعات المشاركة مع القطاع الخاص يحقق التنمية، ويخفف الضغوط على الموازنة العامة للدولة، في ظل ما تفرضه التوترات الجيواقتصادية من تحديات داخلية وخارجية.

في سياق متصل بتعميق مشاركة القطاع الخاص في الاقتصاد، تخطط الحكومة الانتهاء من طرح 15 شركة بقطاعات مختلفة في البورصة إلى جانب الشركات التي يجري الانتهاء من عملية طرح الخاص بها خلال الفترة المقبلة وحتى نهاية العام المالي الجاري في يونيو المقبل، بحسب بيان صادر عن مجلس الوزراء. وترأس الدكتور مصطفى مدبولي، رئيس مجلس الوزراء، أمس الأحد، اجتماع المجموعة الوزارية الاقتصادية؛ لمناقشة عدد من المحاور المعنية بالحفاظ على استقرار الاقتصاد المصري وزيادة معدلات النمو ورفع معدلات التشغيل.

تضمن الاجتماع آخر تطورات برنامج الطروحات الحكومية، والكيانات الجاري الانتهاء من الإجراءات المنظمة لعمليات طرح حصص محددة منها خلال الفترة المقبلة في قطاعات البنوك والمطارات والمستحضرات الطبية والبلاستيك والزجاج والبتر وكيموايات. المصدر: ايكونومي بلس

أسعار النفط ترتفع وسط تصعيد الصراع الروسي الأوكراني

ارتفعت أسعار النفط اليوم الإثنين، بعد تصاعد حدة القتال بين روسيا وأوكرانيا في مطلع الأسبوع، لكن القلق إزاء ضعف الطلب على الوقود في الصين، ثاني أكبر مستهلك في العالم، وتوقعات بفائض عالمي من النفط أثر على الأسواق. وصعدت العقود الآجلة لخام برنت 20 سنتا بما يعادل 0.3% إلى 71.24 دولار للبرميل بحلول الساعة 01:30 بتوقيت جرينتش. كما ارتفعت العقود الآجلة لخام غرب تكساس الوسيط الأمريكي تسعة سنتات بما يعادل 0.1% إلى 67.11 دولار للبرميل. قال مسؤولان أمريكيان ومصدر مطلع أمس الأحد، إن إدارة الرئيس الأمريكي جو بايدن سمحت لأوكرانيا باستخدام أسلحة أمريكية الصنع لضرب عمق روسيا وذلك في تحول كبير لسياسة واشنطن بشأن الصراع بين أوكرانيا وروسيا. ولم يصدر أي رد على الفور من الكرملين الذي حذر من أن أي تحرك لتخفيف القيود المفروضة على استخدام أوكرانيا للأسلحة الأمريكية سيمثل تصعيدا كبيرا.

وقال توني سيكامور محلل السوق لدى أي جي "قد يؤدي منح بايدن لأوكرانيا الضوء الأخضر لضرب القوات الروسية حول كورسك بصواريخ بعيدة المدى إلى أن تلقي التأثيرات الجيوسياسية بظلالها على النفط مع تصعيد حدة التوتر هناك ردا على دخول قوات كورية شمالية إلى القتال (في صفوف القوات الروسية)". ونفذت روسيا أكبر ضربة جوية على أوكرانيا فيما يقرب من ثلاثة أشهر يوم الأحد مما ألحق أضرارا جسيمة بنظام الطاقة في أوكرانيا.

وفي روسيا اضطرت ثلاث مصاف على الأقل إلى إيقاف العمل أو خفض التشغيل بسبب الخسائر الفادحة وسط قيود التصدير وارتفاع أسعار الخام وارتفاع تكاليف الإقراض، وفقا لما ذكرته خمسة مصادر في مجال الصناعة.

وانخفضت أسعار خام برنت وخام غرب تكساس الوسيط بأكثر من 3% الأسبوع الماضي بسبب بيانات ضعيفة من الصين وبعدها أن توقعت وكالة الطاقة الدولية أن يتجاوز المعروض العالمي من النفط الطلب بأكثر من مليون برميل يوميا في عام 2025 حتى إذا ظلت التخفيضات من مجموعة أوبك+ قائمة.

وأظهرت بيانات حكومية يوم الجمعة تراجعاً 4.6% في استهلاك المصافي من الخام في الصين في أكتوبر مقارنة بالفترة نفسها من العام الماضي وتزامن ذلك مع تباطؤ نمو إنتاج المصانع في البلاد الشهر الماضي.

كما أبدى المستثمرون قلقهم بشأن وتيرة ومدى تخفيضات أسعار الفائدة التي يمكن أن يقرها مجلس الاحتياطي الاتحادي (البنك المركزي الأمريكي) والتي خلقت حالة من عدم اليقين في الأسواق المالية العالمية.

وأظهرت بيانات شركة بيكر هيويز أن عدد منصات النفط العاملة في الولايات المتحدة انخفض بمقدار منصة واحدة إلى 478 الأسبوع الماضي، وهو أدنى مستوى منذ الأسبوع المنتهي في 19 يولي. المصدر: رويترز

إجراءات الشركات

جدول توزيعات الاسهم المجانية

أسم الشركة	التوزيع	تاريخ نهاية الحق	تاريخ التوزيع
------------	---------	------------------	---------------

لا توجد اسهم مجانية لهذا الشهر

الكوبونات

أسم الشركة	قيمة التوزيع النقدي	تاريخ نهاية الحق	تاريخ التوزيع
الإسكندرية للأدوية والصناعات	30.00 جنيه للسهم	2024-11-17	2024-11-20
الحديد و الصلب	0.100 جنيه للسهم	2024-11-18	2024-11-21
النيل للأدوية	3.710 جنيه للسهم	2024-11-8	2024-11-21
مصر للألومنيوم	7.00 جنيه للسهم	2024-11-8	2024-11-21

الجمعيات العمومية

التاريخ	اسم الشركة	نوع الجمعية	العنوان
2024-11-21	سي تي لتحاليل الطبية	عادية	بفندق جراند اوتيل - بورسعيد
2024-11-23	فتنس برايم	عادية	في المنطقة الثالثة - الحي الأول فيرست مول - التجمع الخامس
2024-11-24	القاهرة للأدوية	عادية	بقاعة اجتماعات شركة ممفيس - الأميرية - القاهرة
2024-11-26	راميدا	غير عادية	بمقر الشركة الرئيسي - 6 أكتوبر
2024-11-28	تعليم لخدمات الإدارة	عادية	بمقر الشركة - الشيخ زايد - او من خلال وسائل التواصل الحديثة
2024-11-28	المهندس للتأمين	غير عادية	بقاعة الاجتماعات بالمركز الرئيسي - ميدان المساحة الدقي - الجيزة
2024-11-28	المهندس للتأمين	عادية	بقاعة الاجتماعات بالمركز الرئيسي - ميدان المساحة الدقي - الجيزة
2024-11-28	المطورون العرب	عادية	التصويت عن بعد

الشركات المكونة لمؤشر إي جي إكس 30 (EGX 30 index)

اسم الشركة	الكود	آخر سعر	نسبة التغير اليومي (%)	التغير من أول العام (%)	كمية التداول	قيمة التداول	أعلى سعر خلال 52 اسوع	أقل سعر خلال 52 أسبوع	الوزن في المؤشر
ابوقير للاسمدة والصناعات	ABUK	54.51	-0.55	-35.11	500,277	27,316,296	108.50	52.61	3.05
مصرف ابو ظبي الاسلامي	ADIB	43.00	0.94	29.05	624,718	26,758,452	49.08	25.95	1.60
الإسكندرية لتداول الحاويات	ALCN	24.34	-0.57	-52.12	383,781	9,328,869	36.00	16.03	1.72
الاسكندرية للزيوت المعدنية	AMOC	8.10	1.00	-17.85	3,377,938	27,163,192	11.90	6.55	1.27
بي انفستمنس القابضة	BINV	24.58	-1.48	29.57	791,697	19,506,120	28.50	15.51	0.79
بلتون المالية القابضة	BTFH	3.02	0.00	-9.58	15,988,255	48,076,496	4.17	2.55	1.31
بنك كريدي اجريكول مصر	CIEB	22.20	-1.77	0.91	468,004	10,513,674	31.97	17.17	1.81
شركة مستشفى كليوباترا	CLHO	8.25	-1.20	74.79	437,903	3,601,638	9.44	4.29	0.82
البنك التجاري الدولي (مصر)	COMI	81.72	-1.09	12.48	690,506	56,659,416	97.50	69.83	25.56
الشرقية - إيسترن كومباني	EAST	27.45	0.18	-62.22	467,142	12,808,227	29.97	15.61	6.40
ايديتا للصناعات الغذائية	EFID	29.80	-2.39	4.93	359,633	10,791,826	49.98	25.02	1.47
اي فاينانس للاستثمارات المالية	EFIH	21.44	-1.20	31.24	415,421	8,963,734	27.18	13.54	4.67
الفاضة المصرية الكويتية	EKHO	0.80	0.00	-94.32	87,204	69,508	0.95	0.71	2.86
الفاضة المصرية الكويتية بالجنية	EKHOA	33.38	-1.18	4,146.82	325,085	10,892,534	56.11	28.47	1.05
إعمار مصر للتنمية	EMFD	8.29	-2.36	121.66	13,409,812	112,965,448	8.74	3.65	0.79
حديد عز	ESRS	117.01	0.61	190.49	500,736	58,420,724	119.00	56.50	3.97
المصرية للاتصالات	ETEL	33.51	-2.59	795.99	718,477	24,147,750	42.66	28.76	3.21
بنك فيصل الاسلامي المصرية - ج	FAIT	39.74	1.95	56.80	179,682	6,980,886	42.00	23.90	0.64
بنك فيصل الاسلامي المصري - د	FAITA	1.00	0.00	97.34	36,078	36,209	1.06	0.95	1.44
فوري لتكنولوجيا البنوك	FWRY	8.46	0.71	73.96	6,275,799	53,029,764	9.38	4.70	4.02
جي بي كوربوريشن	GBCO	14.63	1.81	1,377.78	1,561,112	22,718,024	-	6.35	1.15
مصر الجديدة للإسكان والتعمير	HELI	10.18	-1.26	84.75	4,794,157	48,931,344	13.95	8.61	0.71
جيهينة للصناعات الغذائية	JUFO	22.69	-1.69	187.22	1,862,883	42,433,556	25.20	13.87	4.60
مدينة مصر للإسكان	MASR	33.18	3.36	219.04	266,976	8,726,262	38.00	12.51	1.32
مصر لإنتاج الأسمدة - موبكو	MFPC	4.20	0.00	74.26	-	10,370,892	5.74	-	0.93
اوراسكوم كونستراكشون بي ال سي	ORAS	42.78	-1.09	173.01	775,293	33,307,374	88.95	38.01	2.48
النساجون الشرقيون للسجاد	ORWE	304.12	-0.03	7,390.64	91,741	27,907,110	340.00	169.00	1.39
بالم هيلز للتعمير	PHDC	27.50	-1.19	57.20	1,794,171	49,426,188	35.12	15.97	1.16
سيدي كرير للبتروكيماويات -	SKPC	5.70	-1.38	96.84	6,015,185	34,399,112	70.10	5.69	1.15
السويدي اليكترونيك	SWDY	21.12	-0.85	24.90	1,605,069	33,907,436	39.16	19.35	1.69
مجموعة طلعت مصطفى القابضة	TMGH	90.15	-0.92	3,289.10	174,354	15,797,088	114.99	26.01	3.94

ملحق الافصاحات

تعريف التوصيات

تخضع عملية التوصيات لرأي المحلل/المحللين الماليين المسؤولين عن تقييم الشركة محل الدراسة، وتقوم بناءً على مقارنة السعر المستهدف الذي تم التوصل اليه في هذا التقرير بسعر سهم الشركة في السوق وقت صدور هذا التقرير، وتقوم التوصيات على ثلاث مستويات رئيسية موضحة كما في الجدول الآتي:

التوصية	شراء	حيادي	بيع
التعريف	توصية بشراء السهم عند السعر الحالي في السوق	توصية بالحيادية بموقف المستثمر على ما هو عليه	توصية ببيع السهم عند السعر الحالي في السوق
السعر المستهدف مقابل سعر السوق	السعر المستهدف أعلى من السعر في السوق	السعر المستهدف لا يختلف عن السعر السوق	السعر المستهدف أقل من السعر في السوق
نسبة الارتفاع/-الانخفاض "مقابل سعر السوق"	$10\% \leq$	من $10\% +$ الى $10\% -$	$10\% \geq$

شهادة المحللين

يشهد المحلل / المحللين الماليين المذكور اسماؤهم في هذا التقرير بأن الآراء الواردة في هذا التقرير حول الأوراق المالية المتضمنة وأي وجهات نظر أو تنبؤات أخرى تم التعبير عنها تعكس بدقة وجه نظره/نظرهم ورؤيتهم عن الشركة محل التقييم، وأنه/انهم لم يحصلوا على تعويض يرتبط، أو سيكون مرتبطاً بشكل مباشر أو غير مباشر بالتوصيات أو الآراء المحددة الواردة في هذا التقرير البحثي. ويشير المحلل/المحللين الوارد اسماؤهم في التقرير أيضاً إلى أنه لا هو/هم أو ذويهم لهم اي مصلحة مباشرة أو غير مباشرة في الأوراق المالية التي هي موضوع هذا التقرير البحثي وقت صدوره.

فريق عمل البحوث بشركة بريميمير

عصام عبد العليم

مدير إدارة البحوث

essam.abdelaleem@premiere-securities.com

قسم التحليل المالي

جهاد أبو هشيمة

محلل استثماري

g.abuhashima@premiere-securities.com

اخلاء المسؤولية

يستند هذا التقرير إلى المعلومات المتاحة للجمهور. لا يُقصد بهذا التقرير توصية بشراء أو بيع، كما لا يعتبر عرض شراء أو بيع الأوراق المالية المذكورة فيه. لقد تم إعداد المعلومات والآراء الواردة في هذا التقرير من قبل إدارة أبحاث شركة بريميز من مصادر يعتقد أنها موثوق فيها في وقت نشرها. لا تتحمل شركة بريميز أية مسؤولية قانونية أو مسؤولية عن الخسائر أو الأضرار الناتجة عن استخدام هذا المنشور أو محتوياته. يحق لشركة بريميز تغيير الآراء الواردة في هذا التقرير دون إشعار مسبق.

يحتوي هذا التقرير البحثي (بما في ذلك جميع الملاحق) على معلومات يُقصد نقلها فقط إلى المستقبلين المقصودين، إذا لم يكن القارئ أو المتلقي لهذا التقرير البحثي هو المتلقي المقصود، يرجى إخطار بريميز على الفور، ويجب مسح هذا التقرير البحثي دون الاحتفاظ بأي جزء بأي شكل من الأشكال. إن الاستخدام غير المصرح به لهذا التقرير البحثي أو نشره أو توزيعه أو إعادة إنتاجه من قبل أي شخص بخلاف المتلقي المقصود محظور تمامًا.

يؤكد محلل/محللو الأبحاث الذين يغطون الشركة (أو الشركات) المذكورة في هذا التقرير أن وجهات نظرهم حول الشركة (أو الشركات) وأوراقهم المالية تم التعبير عنها بدقة.

مسؤولي الاتصال



البحوث	تليفون: (+202) 37627581	بريد الكتروني: research@premiere-securities.com
خدمة العملاء	تليفون: (+202) 33330700	بريد الكتروني: etrade@premiere-securities.com