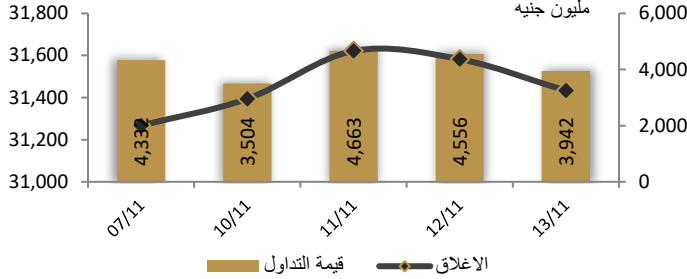
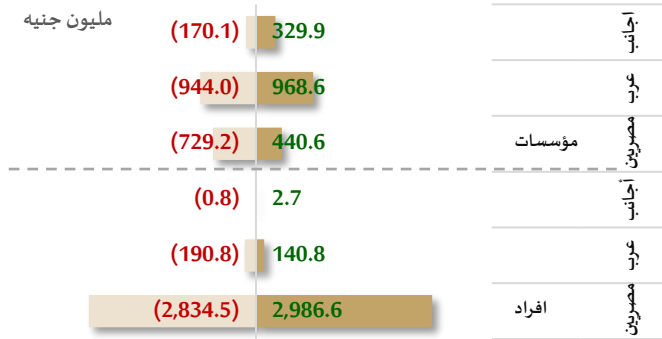


احصائيات التداول

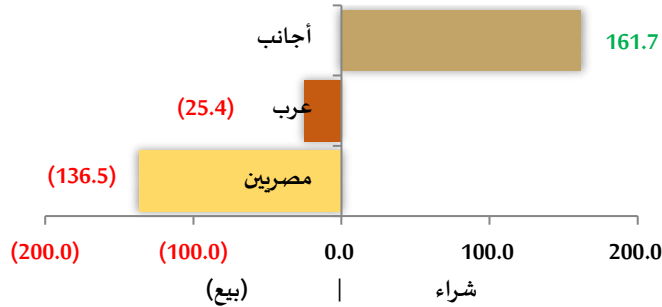
رسم بياني لمؤشر EGX 30 الرئيسي



انواع المستثمرين (مليون جنيه)

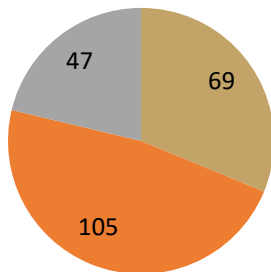


صافي تعاملات المستثمرين (مليون جنيه)



تغيرات الاسهم

- الاسهم التي ارتفع سعرها
- الاسهم التي انخفض سعرها
- الاسهم التي لم يتغير سعرها



مؤشرات السوق المصري

اسم المؤشر	قيمة المؤشر	Δ اليومي	Δ من أول
أي جي اكس 30	31,433.01	-0.47%	26.27%
أي جي اكس 70	8,326.58	-0.30%	0.18%
أي جي اكس 100	11,581.56	-0.49%	46.97%
مؤشر تميز	8,652.62	0.75%	35.62%

مؤشرات الأسواق العالمية والعربية

العربية	المؤشر	القيمة	التغير (%)
السعودية	TASI	11,930.00	-0.97%
ابوظبي	ADI	4,733.00	0.67%
الكويت	MARKET-	5,411.00	0.02%
البحرين	BSEX	4,672.00	-0.24%
قطر	GENERAL	11,930.00	-0.97%
المغرب	MASI	2,305.00	0.41%
تونس	TUN20	10,420.00	-0.37%

المؤشرات العالمية	المؤشر	القيمة	التغير (%)
أمريكا	Dow Jones	43,926.57	0.0%
أمريكا	S&P 500	5,982.96	0.0%
أمريكا	NASDAQ	19,233.64	-0.3%
لندن	FTSE 100	8,030.33	0.1%
ألمانيا	DAX	19,003.11	-0.2%
اليابان	Nikkei 225	38,721.66	-1.7%
الذهب (دولار)	الأوقية	2,579.64	-0.7%
خام برنت (دولار)	البرميل	72.05	0.2%

أسعار العملات مقابل الجنيه المصري

العملة	شراء	بيع	Δ اليومي
دولار أمريكي	49.263	49.362	0.096
يورو	52.351	52.467	0.181
جنيه إسترليني	62.800	62.932	-0.224
فرنك سويسري	55.809	55.954	0.030
100 ين ياباني	31.809	31.875	-0.086
ريال سعودي	13.111	13.138	0.024
دينار كويتي	160.162	160.538	0.219
درهم اماراتي	13.412	13.440	0.026
اليوان الصيني	6.832	6.848	0.034

تابع احصائيات التداول

أكبر خمس قطاعات من حيث قيمة التداول اليومي			
اسم القطاع	قيمة المؤشر	التغير اليومي %	قيمة تداول القطاع (جنيه)
خدمات مالية	1,507.6	-0.9	662,803,720
العقارات	3,159.6	-1.4	651,873,187
موارد أساسية	3,236.9	-0.2	380,337,984
البنوك	2,694.8	-0.4	312,114,612
مواد بناء	2,650.0	-0.4	287,954,712

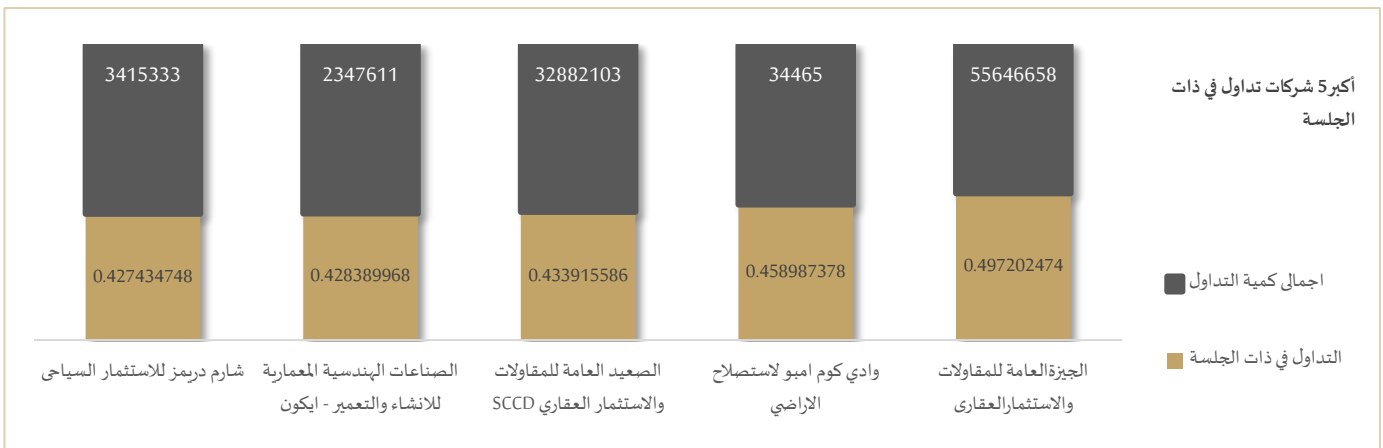
التعاملات الداخلية لجلسة تداول يوم 12 نوفمبر 2024				
اسم الشركة	الوظيفة	الصفقة	الكمية	الايغلاق (جنيه)
فيتنس برايم	مجلس الإدارة	بيع	1000000	1.62
اسبابير القايزة	مجلس الإدارة	بيع	32097937	0.294
اسبابير القايزة	مجلس الإدارة	شراء	38057	0.294
مستشفى كليوبترا	مجلس الإدارة	شراء	100000	8.4
المصرية للمنتجات السياحية	مجموعة مرتبطة	شراء	105000	5.78
المصرية للمنتجات السياحية	مجموعة مرتبطة	شراء	240000	5.78
المصرية للمنتجات السياحية	مجموعة مرتبطة	شراء	93000	5.78
البنك التجاري الدولي	ادارة البنك	بيع	48000	82.05
البنك التجاري الدولي	مجموعة مرتبطة	بيع	852	82.05
حديد عز	ادارة الشركة	شراء	5	116
ايديتا	مجموعة مرتبطة	بيع	2500000	30.95
ايديتا	مجموعة مرتبطة	بيع	80000	30.95
لوتس للتنمية	مجلس الإدارة	بيع	1000000	0.695
لوتس للتنمية	مجلس الإدارة	بيع	1300000	0.695

أعلى 5 أسهم من حيث الارتفاع في السعر		
السهم	سعر الاغلاق (ج)	التغير (%)
مصر للزيوت والصابون	67.20	12.00
مستشفى الزهة	8.70	10.27
اسمنت طرة	67.80	9.37
العامة للصوامع والتخزين	265.79	9.22
السويس للاسمنت	21.69	7.91

أعلى 5 أسهم من حيث الانخفاض في السعر		
السهم	سعر الاغلاق (ج)	التغير (%)
العربية المتحدة للشحن والتفريغ	0.58	-7.94
الخليجية الكندية للاستثمار	27.57	-5.00
جنوب الوادي للاسمنت	3.60	-4.76
مفيس للاذوية	59.40	-4.61
جولدن كوست	1.06	-4.50

أكبر 5 أسهم من حيث قيمة التداول		
السهم	ق. التداول (ج)	سعر الإغلاق
البنك التجاري الدولي	212,237,472	82.50
هيرمس	147,821,744	23.08
ليسيكو مصر	138,984,208	25.90
أوراسكوم كونستراكتيون	135,372,640	305.25
موبكو	121,469,016	43.55

أكبر 5 أسهم من حيث كمية التداول		
السهم	ك. التداول (سهم)	سعر الإغلاق
اوراسكوم للاستثمار القايزة	108,417,981	0.45
المصريين للاستثمار	84,093,326	0.23
الجيزة العامة للمقاولات	55,646,658	0.45
الفاخرة للزيوت والصابون	46,453,419	0.25
دايس	36,437,423	2.10



متابعة اسعر الذهب يوميا

اسعارالذهب من البورصة المصرية

الغيار	السعر السابق			السعر الحالي			متوسط التغير (%)
	العرض	الطلب	المتوسط	العرض	الطلب	المتوسط	
عيار 24	4,200	4,129	4,165	4,175	4,118	4,147	-0.43%

الاسعار المحلية للذهب بالجنيه - شعبة الذهب المصرية

الغيار	السعر السابق (دولار)	سعر اليوم (دولار)	التغير %
عيار 21	3,635	3,630	-0.14%
عيار 24 - (99.9)	4,154	4,149	-0.14%
عيار 18	3,116	3,111	-0.14%
عيار 14	2,423	2,420	-0.12%
الجنيه الذهب	29,080	29,040	-0.14%

اسعار الذهب عالميا بالدولار - المجلس العالمي للذهب

الغيار	السعر السابق (دولار)	سعر اليوم (دولار)	التغير %
سعر الأوقية - 99.9	2,600	2,582	-0.70%
سعر الجرام - 99.9	84	83	-0.73%

السعر الضمني للدولار من واقع سعر الذهب المحلي مقابل العالمي

الغيار	السعر السابق	سعر اليوم	التغير %
سعر الدولار الضمني	49.68	49.98	0.60%

* أوقية الذهب تساوي 31.1 جرام

* الذهب المحلي عيار 24 هو الذهب النقي بنسبة 99.9

صناديق استثمار ازيموت

اسم الصندوق	العملة	الفئة	كود رويترز	كود بلومبرج	الشراء	الإسترداد	سعر الوثيقة سابقا	سعر الوثيقة اليوم	التغير %
جولد-az	جنيه	المعادن النفيسة	-	-	الإثنين الي الخميس	الإثنين الي الخميس	14.87	14.90	0.20%
استحقاق - 2027 بالدولار	USD	الدخل الثابت	68687094	TARGET27 EY	مغلق	شهريا	10.30	10.02	-2.75%
استحقاق - 2025 بالجنيه	جنيه	الدخل الثابت	68687095	TARGET25 EY	مغلق	شهريا	12.51	12.51	0.00%
فرص	جنيه	الأسهم	68659742	AZFORAS EY	يومية	يومية	30.51	30.15	-1.17%
ادخار	جنيه	الدخل الثابت	68659741	AZDKHAR EY	يومية	يومية	16.49	16.50	0.04%

بالم هيلز توقع شراكة استراتيجية مع دلة السعودية

تتعاون شركة بالم هيلز للتطوير العقاري وشركة دله العقارية، التابعة لمجموعة دلة البركة السعودية للاستثمار بهدف تطوير مشروعات عمرانية متكاملة ومتعددة الاستخدامات بالإضافة إلى 15 مدرسة دولية في المملكة بموجب اتفاقية شراكة جرى توقيعها حديثاً بين الشركتين، بحسب بيان أصدرته بالم هيلز.

التفاصيل: معاً، سيؤسس الجانبان 15 مدرسة دولية جديدة في المملكة خلال العقد المقبل، وعلى مدى شراكة مدتها 30 عاماً لبناء مجتمعات عمرانية متكاملة. كما سيؤسس الجانبان شركة مشتركة لتنفيذ مشروعاتهم.

توزيع الملكية: تمتلك شركة بالم هيلز 60% من أسهم الشركة المشتركة الجديدة، بينما ستمتلك دله العقارية الـ 40% المتبقية، وفق البيان. من المتوقع أن تشهد الشراكة استثمارات مشتركة تبلغ نحو 300 مليون دولار، بحسب ما قاله رئيس مجلس إدارة بالم هيلز ياسين منصور في سبتمبر.

كانت بالم هيلز قد أسست شركتها التابعة في السعودية أغسطس الماضي، لتنضم بذلك إلى شركات عقارية محلية أخرى دخلت سوق المملكة مؤخراً.

ما قالوه: "بالم هيلز اختارت التوسع في السوق السعودية بعدما شهد القطاع العقاري بالمملكة نموا ملحوظا خلال الفترة الماضية، حتى أصبح القطاع ثاني أكبر الأنشطة الاقتصادية مساهمة في الاقتصاد السعودي، هذا إلى جانب إطلاق المملكة العديد من المبادرات لتشجيع القطاع الخاص وجذب استثمارات أجنبية في القطاع العقاري، مما يجعلها بيئة مثالية لتوسيع أعمال الشركة"، بحسب ما قاله الرئيس التنفيذي لبالم هيلز في السعودية ماجد شريف في البيان.

بالم هيلز تملك خططا تعليمية كبيرة في مصر: تخطط بالم هيلز للتعمير لافتتاح 10 مدارس في البلاد خلال السنوات العشر المقبلة. وافتتحت الشركة في سبتمبر جامعة باديا، وهي مشروع مشترك بين شركة بالم هيلز للتعمير وشركة تعليم لخدمات الإدارة. المصدر: انتربرايز

تصوت الجمعية العامة غير العادية للشركة المصرية للصناعات الدوائية (إيبيكو) على زيادة رأس المال المخطط لها

في 14 ديسمبر المقبل، وفقا للإفصاح المرسل إلى البورصة المصرية. يأتي هذا بعد أن وافق مجلس إدارة الشركة الأسبوع الماضي على زيادة رأسمالها المرخص به إلى 6 مليارات جنيه من 1.5 مليار جنيه حاليا، ورأسمالها المصدر والمدفوع بمقدار 200 مليون جنيه ليصل إلى 1.68 مليار جنيه، موزعة على 20 مليون سهم بقيمة اكتتاب تبلغ 50 جنيها للسهم. المصدر: انتربرايز

مصر تطلب من البنك الدولي تمديد برنامج إصلاح التعليم حتى أغسطس 2025

طلبت وزارة التعاون الدولي تمديد موعد إغلاق برنامج "دعم إصلاح التعليم في مصر" من البنك الدولي حتى 15 أغسطس 2025، لتعويض التأخيرات المتراكمة. وصرفت مصر من التمويل البالغ 500 مليون دولار نحو 308.4 مليون دولار حتى سبتمبر 2024، وهو ما يمثل 61.7% من المبلغ الإجمالي.

وبحسب البيانات يتبقى نحو 191.6 مليون دولار لم يتم صرفها بعد، معظمها في تدريب وتطوير المهنيين والمخصص له نحو 150 مليون دولار، لكن صرف منهم 32 مليون دولار، فيما صرف محور التعليم المبكر 36 مليون دولار من نحو 80 مليون دولار. ويخصص البنك نحو 110 ملايين دولار لإصلاح نظام التقييم للطلاب في المدارس الثانوية، وقد تم صرف 80 مليون دولار منها، لتطوير إطار تقييم يعتمد على مهارات التفكير العليا وتنفيذ اختبارات قومية لتحسين مستوى التعليم.

وقال البنك، إن محور تكنولوجيا التعليم الذي يركز على تزويد الطلاب والمعلمين بموارد تعليمية رقمية وربطها بمناهج التعليم عبر بنك المعرفة المصري صرف نحو 78 مليون دولار من نحو 140 مليون دولار خصصها البرنامج. وقالت الحكومة، إن أسباب التأخير في البرنامج إلى عدة عوامل، من أبرزها صعوبة تنفيذ بعض الأنشطة المعقدة في التدريب المهني للمعلمين وتطوير نظام تقييم جديد، حيث يحتاجان إلى تنسيق وتطوير مستمرين.

وأشارت إلى أنها لذلك تسعى لتوفير وقت إضافي يسمح بتحقيق أهداف البرنامج بصورة شاملة، خصوصًا في تحسين جودة التعليم المبكر، وتعزيز المهارات التربوية للمعلمين، ومواصلة استخدام التكنولوجيا لدعم التعليم. من المتوقع أن يتم إنفاق المبالغ المتبقية لتحقيق نتائج ملموسة في رفع كفاءة المدارس العامة، مع التركيز على تعزيز استراتيجيات التدريس المبكر وقياس تأثير التطورات على الأداء التعليمي للطلاب.

من جهة أخرى، يدرس البنك الآسيوي للاستثمار في البنية التحتية تمويل الحكومة المصرية بنحو 300 مليون دولار بحسب بيانات نشرها على موقعه الإلكتروني أمس الأربعاء. وقال البنك، إن البرنامج التمويلي يُعتبر الأول ضمن سلسلة من ثلاثة برامج تمويلية أحادية الشريحة، تهدف إلى دعم السياسات المناخية في الفترة من 2025 حتى 2028. وذكر أنه يُركز على عدة محاور استراتيجية تهدف إلى تعزيز القدرة الاقتصادية لمصر على مواكبة التحديات البيئية والاقتصادية في المستقبل، ويتضمن إصلاحات شاملة في جوانب المنافسة الاقتصادية، والمرونة المالية، والتحول نحو اقتصاد أخضر منخفض الكربون.

وقال إن البرنامج يهدف إلى تعزيز التنافسية الاقتصادية من خلال تحسين بيئة الأعمال وتشجيع القطاع الخاص على لعب دور أكبر، وبناء قدرة الاقتصاد على مواجهة الصدمات الخارجية عبر زيادة تعبئة الإيرادات المحلية، وتقليل الديون، وتعزيز الشفافية المالية. وأضاف أن الهدف الثالث يركز على دعم التحول الأخضر في مصر عبر تقوية القدرة على مواجهة تغير المناخ، وتشجيع تنمية منخفضة الكربون، وزيادة كفاءة استخدام الطاقة المتجددة، وتطوير قطاعات الكهرباء والمياه والصرف الصحي. المصدر: جريدة البورصة

التضخم يتعد عن هدف الفيدرالي البالغ 2% مع اقتراب عودة ترامب للبيت الأبيض

سجل معدل التضخم في الولايات المتحدة زيادة طفيفة في أكتوبر ليصل إلى 2.6%، بما يتماشى مع التوقعات وبتزايد قدرها 0.2 نقطة مئوية عن الـ 2.4% المسجلة في سبتمبر، وفقا لمكتب إحصاءات العمل الأمريكي. وظل التضخم الأساسي، الذي يستثني أسعار الغذاء والطاقة، ثابتا عند 3.3% ولكنه ارتفع على أساس شهري للمرة الثالثة على التوالي بنسبة 0.3%، مما يشير إلى استمرار ضغوط الأسعار. وتأتي بيانات شهر أكتوبر في خضم مرحلة حاسمة بالنسبة للاقتصاد الأمريكي، حيث يدرس مجلس الاحتياطي الفيدرالي خطواته التالية قبل تولي الرئيس المنتخب دونالد ترامب منصبه في أوائل العام المقبل.

لكن المتداولين لا يرون أن ارتفاع التضخم سيعيق اتجاه الاحتياطي الفيدرالي للتيسير النقدي: يرى المتداولون احتمالية بنسبة 80% لخفض الاحتياطي الفيدرالي أسعار الفائدة في اجتماعه المقرر في منتصف ديسمبر المقبل، بحسب بلومبرج. وخلال اجتماعه الأخير في وقت سابق من هذا الشهر، خفض مجلس الاحتياطي الفيدرالي أسعار الفائدة بمقدار 25 نقطة أساس، بعد أن بدأ دورة التيسير النقدي في سبتمبر بخفض قدره 50 نقطة أساس.

والبعض يحذر من أن سياسات ترامب قد تصعب معركة الاحتياطي الفيدرالي ضد التضخم: عودة ترامب إلى البيت الأبيض مجددا وسياساته المقترحة - التعريفات الجمركية والتخفيضات الضريبية والترحيل الجماعي - قد تدفع التضخم للارتفاع. ويشعر الاقتصاديون بالقلق من أن مثل هذه الإجراءات يمكن أن تفاقم ضغوط الأسعار مع إضافة حالة من عدم اليقين، مما يجعل مهمة الاحتياطي الفيدرالي في تحقيق "هبوط سلس" أكثر صعوبة.

رد فعل السوق: انخفضت عائدات سندات الخزنة الأمريكية لأجل عامين، والتي تكون أكثر حساسية لقرارات الاحتياطي الفيدرالي، بمقدار 10 نقاط أساس بعد صدور بيانات التضخم. المصدر: فاينانشيال تايمز

إجراءات الشركات

جدول توزيعات الاسهم المجانية

أسم الشركة	التوزيع	تاريخ نهاية الحق	تاريخ التوزيع
------------	---------	------------------	---------------

لا توجد اسهم مجانية لهذا الشهر

الكوبونات

أسم الشركة	قيمة التوزيع النقدي	تاريخ نهاية الحق	تاريخ التوزيع
راميدا	القسط الثاني 0.0469 جنيه للسهم	2024-06-24	2024-11-14
ممفيس للأدوية	4.00 جنيه للسهم	2024-11-12	2024-11-17

الجمعيات العمومية

التاريخ	اسم الشركة	نوع الجمعية	العنوان
2024-11-16	مطاحن شرق الدلتا	عادية	مقر نادي ضباط الحرس الجمهوري - شارع الطيران
2024-11-17	اكرو مصر	عادية	من خلال وسائل التواصل الحديثة
2024-11-21	سيتي للتحاليل الطبية	عادية	بفندق جراند اوتيل - بورسعيد
2024-11-23	فتنس برايم	عادية	في المنطقة الثالثة - الحي الأول فيرست مول - التجمع الخامس
2024-11-24	القاهرة للأدوية	عادية	بقاعة اجتماعات شركة ممفيس - الأميرية - القاهرة
2024-11-26	راميدا	غير عادية	بمقر الشركة الرئيسي - 6 أكتوبر
2024-11-28	تعليم لخدمات الإدارة	عادية	بمقر الشركة - الشيخ زايد - او من خلال وسائل التواصل الحديثة
2024-11-28	المهندس للتأمين	غير عادية	بقاعة الإجتماعات بالمركز الرئيسي - ميدان المساحة الدقي - الجيزة
2024-11-28	المهندس للتأمين	عادية	بقاعة الإجتماعات بالمركز الرئيسي - ميدان المساحة الدقي - الجيزة
2024-11-28	المطورون العرب	عادية	التصويت عن بعد

الشركات المكونة لمؤشر إي جي إكس 30 (EGX 30 index)

اسم الشركة	الكود	آخر سعر	نسبة التغير اليومي (%)	التغير من أول العام (%)	كمية التداول	قيمة التداول	أعلى سعر خلال 52 اسوع	أقل سعر خلال 52 أسبوع	الوزن في المؤشر
ابوقير للاسمدة والصناعات	ABUK	54.68	-0.60	-34.90	910,623	50,000,936	108.50	52.61	3.04
مصرف ابو ظبي الاسلامي	ADIB	42.42	-0.26	27.31	595,458	25,111,904	49.08	25.95	1.57
الإسكندرية لتداول الحاويات	ALCN	24.00	1.27	-52.79	951,368	22,804,812	36.00	16.03	1.68
الاسكندرية للزيوت المعدنية	AMOC	7.95	-1.12	-19.37	6,992,949	56,238,996	11.90	6.55	1.24
بي انفستمنس القابضة	BINV	24.37	0.54	28.47	706,761	17,140,746	28.50	15.51	0.77
بلتون المالية القابضة	BTFH	3.04	-1.30	-8.98	19,469,813	59,695,564	4.17	2.55	1.32
بنك كريدي اجريكول مصر	CIEB	22.25	-1.55	1.14	1,206,461	27,194,492	31.97	17.17	1.80
شركة مستشفى كليوباترا	CLHO	8.23	-2.02	74.36	1,269,733	10,591,500	9.44	4.19	0.82
البنك التجاري الدولي (مصر)	COMI	82.50	0.55	13.56	2,571,832	212,237,472	97.50	69.40	25.66
الشرقية - إيسترن كومباني	EAST	27.00	0.00	-62.84	858,699	23,235,640	29.97	15.61	6.26
ايديتا للصناعات الغذائية	EFID	30.50	-1.45	7.39	738,668	22,552,472	49.98	25.02	1.49
اي فاينانس للاستثمارات المالية	EFIH	21.75	-0.46	-30.24	391,948	8,605,401	27.18	12.40	4.71
الفاضة المصرية الكويتية	EKHO	0.80	-0.50	-94.32	144,956	115,743	0.95	0.71	2.82
الفاضة المصرية الكويتية بالجنية	EKHOA	34.43	-0.43	4,280.41	932,771	32,570,696	56.11	28.47	1.08
إعمار مصر للتنمية	EMFD	8.40	-2.33	124.60	7,276,970	61,752,308	8.74	3.65	0.80
حديد عز	ESRS	114.02	-1.71	183.07	302,074	34,703,220	119.00	56.50	3.85
المصرية للاتصالات	ETEL	35.57	-1.60	-61.34	295,068	10,525,050	42.66	28.76	3.37
بنك فيصل الاسلامي المصرية - ج	FAIT	40.10	-0.72	23.42	415,432	16,201,613	40.90	23.90	0.64
بنك فيصل الاسلامي المصري - د	FAITA	1.00	0.00	0.71	14,823	14,776	1.06	0.95	1.43
فوري لتكنولوجيا البنوك	FWRY	8.44	0.00	-77.58	14,333,475	120,488,944	9.38	4.70	3.98
جي بي كوربوريشن	GBCO	14.35	-1.85	160.44	1,711,986	24,761,784	-	6.10	1.12
مصر الجديدة للاسكان والتعمير	HELI	10.41	-2.44	31.77	7,525,604	79,205,744	13.95	8.61	0.72
جيهينة للصناعات الغذائية	JUFO	23.08	-1.16	121.92	6,380,159	147,821,744	25.20	13.87	4.65
مدينة مصر للإسكان	MASR	32.52	-1.51	212.69	173,112	5,659,051	38.00	12.51	1.29
مصر لإنتاج الأسمدة - موبكو	MFPC	4.24	0.00	-72.94	-	19,468,034	5.74	-	0.93
اوراسكوم كونستراكتيون بي ال سي	ORAS	43.55	2.09	972.66	2,811,978	121,469,016	88.95	38.01	2.51
النساجون الشرقيون للمسجد	ORWE	305.25	-1.81	375.10	439,653	135,372,640	340.00	164.51	1.39
بالم هيلز للتعمير	PHDC	27.87	-2.55	#REF!	1,756,613	49,302,244	35.12	15.97	1.17
سيدي كربر للبتروكيماويات -	SKPC	5.76	-2.21	65.94	16,410,388	96,429,720	70.10	5.72	1.15
السويدي اليكتريك	SWDY	21.30	-0.09	700.75	1,598,754	34,104,972	39.16	19.35	1.69
مجموعة طلعت مصطفى القابضة	TMGH	90.31	0.22	210.66	327,381	29,865,680	114.99	26.01	3.93

ملحق الافصاحات

تعريف التوصيات

تخضع عملية التوصيات لرأي المحلل/المحللين الماليين المسؤولين عن تقييم الشركة محل الدراسة، وتقوم بناءً على مقارنة السعر المستهدف الذي تم التوصل اليه في هذا التقرير بسعر سهم الشركة في السوق وقت صدور هذا التقرير، وتقوم التوصيات على ثلاث مستويات رئيسية موضحة كما في الجدول الآتي:

التوصية	شراء	حيادي	بيع
التعريف	توصية بشراء السهم عند السعر الحالي في السوق	توصية بالحيادية بموقف المستثمر على ما هو عليه	توصية ببيع السهم عند السعر الحالي في السوق
السعر المستهدف مقابل سعر السوق	السعر المستهدف أعلى من السعر في السوق	السعر المستهدف لا يختلف عن السعر السوق	السعر المستهدف أقل من السعر في السوق
نسبة الارتفاع/-الانخفاض "مقابل سعر السوق"	$10\% \leq$	من $10\% +$ الى $10\% -$	$10\% \geq$

شهادة المحللين

يشهد المحلل / المحللين الماليين المذكور اسماؤهم في هذا التقرير بأن الآراء الواردة في هذا التقرير حول الأوراق المالية المتضمنة وأي وجهات نظر أو تنبؤات أخرى تم التعبير عنها تعكس بدقة وجه نظره/نظرهم ورؤيتهم عن الشركة محل التقييم، وأنه/انهم لم يحصلوا على تعويض يرتبط، أو سيكون مرتبطاً بشكل مباشر أو غير مباشر بالتوصيات أو الآراء المحددة الواردة في هذا التقرير البحثي. ويشير المحلل/المحللين الوارد اسماؤهم في التقرير أيضاً إلى أنه لا هو/هم أو ذويهم لهم اي مصلحة مباشرة أو غير مباشرة في الأوراق المالية التي هي موضوع هذا التقرير البحثي وقت صدوره.

فريق عمل البحوث بشركة بريميير

عصام عبد العليم

مدير إدارة البحوث

essam.abdelaleem@premiere-securities.com

قسم التحليل المالي

جهاد أبو هشيمة

محلل استثماري

g.abuhashima@premiere-securities.com

اخلاء المسؤولية

يستند هذا التقرير إلى المعلومات المتاحة للجمهور. لا يُقصد بهذا التقرير توصية بشراء أو بيع، كما لا يعتبر عرض شراء أو بيع الأوراق المالية المذكورة فيه. لقد تم إعداد المعلومات والآراء الواردة في هذا التقرير من قبل إدارة أبحاث شركة بريميز من مصادر يعتقد أنها موثوق فيها في وقت نشرها. لا تتحمل شركة بريميز أية مسؤولية قانونية أو مسؤولية عن الخسائر أو الأضرار الناتجة عن استخدام هذا المنشور أو محتوياته. يحق لشركة بريميز تغيير الآراء الواردة في هذا التقرير دون إشعار مسبق.

يحتوي هذا التقرير البحثي (بما في ذلك جميع الملاحق) على معلومات يُقصد نقلها فقط إلى المستقبلين المقصودين، إذا لم يكن القارئ أو المتلقي لهذا التقرير البحثي هو المتلقي المقصود، يرجى إخطار بريميز على الفور، ويجب مسح هذا التقرير البحثي دون الاحتفاظ بأي جزء بأي شكل من الأشكال. إن الاستخدام غير المصرح به لهذا التقرير البحثي أو نشره أو توزيعه أو إعادة إنتاجه من قبل أي شخص بخلاف المتلقي المقصود محظور تمامًا.

يؤكد محلل/محللو الأبحاث الذين يغطون الشركة (أو الشركات) المذكورة في هذا التقرير أن وجهات نظرهم حول الشركة (أو الشركات) وأوراقهم المالية تم التعبير عنها بدقة.



مسؤولي الاتصال

البحوث	تليفون: (+202) 37627581	بريد الكتروني: research@premiere-securities.com
خدمة العملاء	تليفون: (+202) 33330700	بريد الكتروني: etrade@premiere-securities.com