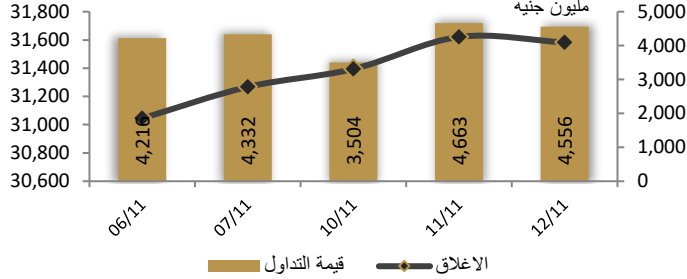



احصائيات التداول


رسم بياني لمؤشر EGX 30 الرئيسي



انواع المستثمرين (مليون جنيه)

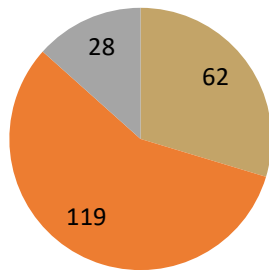


صافي تعاملات المستثمرين (مليون جنيه)



تغيرات الاسهم

- الاسهم التي ارتفع سعرها
- الاسهم التي انخفض سعرها
- الاسهم التي لم يتغير سعرها



مؤشرات السوق المصري

اسم المؤشر	قيمة المؤشر	Δ اليومي	Δ من أول
أي جي اكس 30	31,582.39	-0.12%	26.87%
أي جي اكس 70	8,351.90	-0.34%	0.18%
أي جي اكس 100	11,638.54	-0.25%	47.69%
مؤشر تميز	8,588.57	-2.17%	34.61%

مؤشرات الأسواق العالمية والعربية

العربية	المؤشر	القيمة	التغير (%)
السعودية	TASI	12,048.00	-0.49%
ابوظبي	ADI	4,701.00	1.05%
الكويت	MARKET-	5,410.00	0.65%
البحرين	BSEX	4,714.00	0.18%
قطر	GENERAL	12,048.00	-0.49%
المغرب	MASI	2,296.00	0.86%
تونس	TUN20	10,458.00	-1.38%

المؤشرات العالمية	المؤشر	القيمة	التغير (%)
أمريكا	Dow Jones	44,030.78	-0.6%
أمريكا	S&P 500	5,980.59	-0.4%
أمريكا	NASDAQ	19,254.95	-0.2%
لندن	FTSE 100	8,025.77	-1.2%
ألمانيا	DAX	19,033.64	-2.1%
اليابان	Nikkei 225	39,376.09	-0.4%
الذهب (دولار)	الأوقية	2,597.52	-1.0%
خام برنت (دولار)	البرميل	71.93	0.1%

أسعار العملات مقابل الجنيه المصري

العملة	شراء	بيع	Δ اليومي
دولار أمريكي	49.166	49.266	0.005
يورو	52.171	52.286	-0.236
جنيه إسترليني	63.007	63.174	-0.311
فرنك سويسري	55.776	55.927	-0.099
100 ين ياباني	31.895	31.962	-0.065
ريال سعودي	13.087	13.114	-0.002
دينار كويتي	159.917	160.345	-0.042
درهم اماراتي	13.386	13.413	0.002
اليوان الصيني	6.798	6.814	-0.029

تابع احصائيات التداول

أكبر خمس قطاعات من حيث قيمة التداول اليومي			
اسم القطاع	قيمة المؤشر	التغير اليومي %	قيمة تداول القطاع (جنيه)
العقارات	3,192.9	0.1	1,008,916,050
خدمات مالية	1,522.5	0.3	739,466,558
البنوك	2,705.2	1.6	528,785,129
أغذية و مشروبات وتبغ	2,132.7	-0.6	383,580,373
موارد أساسية	3,241.8	-0.2	373,358,829


التعاملات الداخلية لجلسة تداول يوم 11 نوفمبر 2024				
اسم الشركة	الوظيفة	الصفقة	الكمية	الاطلاق (جنيه)
سيني للتحليل الطبية	مجلس الإدارة	شراء	1000	0.732
سيني للتحليل الطبية	مساهم رئيسي	شراء	1000	0.732
ركاز القابضة	مجموعة مرتبطة	شراء	28500	1.91
فوري	مجموعة مرتبطة	شراء	476382	8.41
مرسى علم للتنمية السياحية	مجلس الإدارة	شراء	1270	2.1
المصرية المنتجعات السياحية	مجموعة مرتبطة	بيع	2000000	5.85
المصرية المنتجعات السياحية	مجموعة مرتبطة	شراء	2000000	5.85
البنك المصري الخليجي	نظام الإثابة	شراء	1016	0.285
البنك التجاري الدولي	ادارة البنك	بيع	40000	82.46
العربية للصناعات الهندسية	مجلس الإدارة	بيع	5000	1.38

أعلى 5 أسهم من حيث الارتفاع في السعر		
السهم	سعر الاغلاق (ج)	التغير (%)
مطاحن مصر العليا	300.51	19.97
مطاحن شرق الدلتا	243.00	12.67
بنك قناة السويس	18.80	11.44
بنك فيصل الإسلامي المصري	40.39	6.99
المصرية الكويتية للاستثمار	1.80	6.51

أعلى 5 أسهم من حيث الانخفاض في السعر		
السهم	سعر الاغلاق (ج)	التغير (%)
اكتوبر فارما	108.00	-6.13
السعودية المصرية للاستثمار	64.92	-5.97
القاهرة الوطنية للاستثمار	28.26	-5.64
جنوب الوادي للاسمنت	3.78	-5.03
إيكي	2.10	-4.54

أكبر 5 أسهم من حيث قيمة التداول		
السهم	ق. التداول (ج)	سعر الإغلاق
كريدي أجريكول	260,975,504	22.60
بلتون المالية القابضة	206,240,272	3.08
اوراسكوم للتنمية مصر	167,647,552	15.40
البنك التجاري الدولي	141,793,280	82.05
اوراسكوم للاستثمار القابضة	140,100,480	0.45

أكبر 5 أسهم من حيث كمية التداول		
السهم	ك. التداول (سهم)	سعر الإغلاق
اوراسكوم للاستثمار القابضة	311,751,276	0.45
المصريين للاستثمار	232,323,602	0.23
القاهرة للزيوت والصابون	132,258,655	0.26
المشروعات الصناعية والهندسية	98,011,219	0.27
نهر الخير للتنمية والاستثمار	78,790,835	0.59



## متابعة اسعر الذهب يوميا

اسعار الذهب من البورصة المصرية

الغيار	السعر السابق			السعر الحالي			متوسط التغير (%)
	العرض	الطلب	المتوسط	العرض	الطلب	المتوسط	
عيار 24	4,236	4,186	4,211	4,200	4,129	4,165	-1.11%

الاسعار المحلية للذهب بالجنيه - شعبة الذهب المصرية

الغيار	السعر السابق (دولار)	سعر اليوم (دولار)	التغير %
عيار 21	3,675	3,635	-1.09%
عيار 24 - (99.9)	4,200	4,154	-1.09%
عيار 18	3,150	3,116	-1.09%
عيار 14	2,450	2,423	-1.10%
الجنيه الذهب	29,400	29,080	-1.09%

اسعار الذهب عالميا بالدولار - المجلس العالمي للذهب

الغيار	السعر السابق (دولار)	سعر اليوم (دولار)	التغير %
سعر الأوقية - 99.9	2,623	2,600	-0.85%
سعر الجرام - 99.9	84	84	-0.83%

السعر الضمني للدولار من واقع سعر الذهب المحلي مقابل العالمي

الغيار	السعر السابق	سعر اليوم	التغير %
سعر الدولار الضمني	49.81	49.68	-0.26%

\* أوقية الذهب تساوي 31.1 جرام

\* الذهب المحلي عيار 24 هو الذهب النقي بنسبة 99.9

## صناديق استثمار ازييموت

اسم الصندوق	العملة	الفئة	كود رويترز	كود بلومبرج	الشراء	الإسترداد	سعر الوثيقة سابقا	سعر الوثيقة اليوم	التغير %
جولد-az	جنيه	المعادن النفيسة	-	-	الإثنين الي الخميس	الإثنين الي الخميس	15.10	14.87	-1.50%
استحقاق - 2027 بالدولار	USD	الدخل الثابت	68687094	TARGET27 EY	مغلق	شهريا	10.30	10.30	-0.01%
استحقاق - 2025 بالجنيه	جنيه	الدخل الثابت	68687095	TARGET25 EY	مغلق	شهريا	12.51	12.51	-0.04%
فرص	جنيه	الأسهم	68659742	AZFORAS EY	يومية	يومية	30.39	30.51	0.40%
ادخار	جنيه	الدخل الثابت	68659741	AZDKHAR EY	يومية	يومية	16.49	16.49	0.04%

### “المصرف المتحد” يبدأ جولات ترويجية ل طرح 30% من أسهمه في الخليج اليوم

كشف فرج عبدالحميد، نائب الرئيس التنفيذي للمصرف المتحد، إنَّ الجولات الترويجية ل طرح البنك ستبدأ اليوم الأربعاء بدول الخليج أولاً، مضيفاً في تصريح لصحيفة “البورصة” على أن يعقب ذلك الدول الأوروبية انطلاقاً من لندن. وقال البنك، في بيان، إنه حدد النطاق السعري لعملية طرح 30% من أسهمه بين 12.7 جنيه، و15.6 جنيه للسهم، وبذلك ستراوح قيمة البنك، المملوك للبنك المركزي، بين 13.97 و17.16 مليار جنيه. وقال البنك، في بيان، إنه سيتم بيع 330 مليون سهم في البورصة تتضمن طرحاً ثانوياً للبنك المركزي، وبحسب النطاق السعري ستراوح قيمة الأسهم التي ستباع بين 4.2 و5.2 مليار جنيه.

وذكر البنك، أن الطرح يتضمن اكتتاباً خاصاً في 313.5 مليون سهم، والشريحة الصغيرة المتبقية ستكون للاكتتاب العام. وأشار إلى أن شركة سي أي كابيتال هي المنسق العالمي الوحيد ومدير السجل الوحيد للطرح، في حين يلعب مكتب حلبي وحمزة وشركاه، ومكتب القاهرة لشركة بيكر ماكنتزي، دور المستشار القانوني للطرح. ويمتلك المصرف شبكة فروع تضم 68 فرعاً، في 15 محافظة، بالإضافة إلى 225 جهاز صراف آلي. ولدى البنك شركة تابعة هي “يونايتد فاينانس” وتصل حصته فيها إلى 87.5%، وهي الذراع المالية غير المصرفية للبنك.

وتصل محفظة الشركة إلى 1.94 مليار جنيه بنهاية يونيو الماضي بعد توريق 617 مليون جنيه من المحفظة مؤخراً، وتمتلك ثلاثة تراخيص صادرة عن الهيئة العامة للرقابة المالية، وهي التأجير التمويلي والتخصيم والتمويل العقاري، كما تقوم بخدمات التأجير التشغيلي. وتصل قاعدة عملاء المصرف المتحد إلى 12.55 ألف شركة، ونحو 509 آلاف عميل من الأفراد، وتبلغ قاعدة ودائع المؤسسات نحو 21.7 مليار جنيه ومن الأفراد نحو 33.1 مليار جنيه، فيما قدم قروضاً للمؤسسات بنحو 21.1 مليار جنيه وللأفراد نحو 9 مليارات جنيه.

ويمتلك البنك رخصة تشغيل إسلامية ويصل حجم الصيرفة لديه إلى 12.9 مليار جنيه وودائع ونحو 5.4 مليار جنيه تمويلات بنهاية يونيو. وإجمالاً يمتلك البنك محفظة استثمارات مباشرة تضم “يونايتد فاينانس” وعدداً من الاستثمارات الأخرى تصل قيمتها العادلة إلى 2.7 مليار جنيه، مقارنة بتكلفة اقتناء تبلغ حوالي 0.4 مليار جنيه. وبلغت قيمة الاستثمار في سندات الشركات 0.55 مليار جنيه بنهاية النصف الأول من 2024. المصدر: ايكونومي بلس

### أعلنت شركة “أوراسكوم للتنمية مصر” عن بيع قطعة أرض في مدينة الجونة لصالح شركة حسن علام العقارية

بقيمة 37.4 مليون دولار. تبلغ مساحة الأرض 110 آلاف متر مربع وسيتم استغلالها لبناء مشروع سكني سياحي في الجونة وفقاً لبيان مرسل من شركة أوراسكوم للتنمية إلى البورصة المصرية. أضافت أوراسكوم أن الشراكة مع “حسن علام” العقارية تعد نقطة تحول بارزة للشركة ومن المتوقع أن يفتح المشروع آفاقاً جديدة من الاستثمارات في البنية التحتية والمرافق والخدمات بما يعزز من جاذبية مدينة الجونة. أوضحت “أوراسكوم للتنمية” أنها ملتزمة بدعم نمو “الجونة” عبر توسيع محفظتها بالشراكة مع كبار المطورين المعروفين بسابقة أعمال قوية ومن خلال مشاريع التطوير المبتكرة. المصدر: ايكونومي بلس

### الحكومة تنفي طلبها زيادة الشريحة الجديدة من قرض صندوق النقد

"لا صحة لما تردد في بعض الوسائل الإعلامية بخصوص طلب مصر زيادة الشريحة المقبلة من قرض صندوق النقد الدولي"، وفق ما أعلنه كل من وزارة المالية وحسن عبد الله، محافظ البنك المركزي ومحافظ مصر لدى صندوق النقد الدولي.

كانت وسائل إعلامية نقلت عن مسؤولين حكوميين اثنين لم تكشف عن اسميهما أمس قولهما إن مصر طلبت من صندوق النقد الدولي رفع الشريحة الجديدة من قرضه الموسع البالغة قيمته 8 مليارات دولار إلى ملياري دولار، بزيادة قدرها 700 مليون دولار عن الشريحة المتفق عليها البالغة 1.3 مليار دولار. تعتبر الشريحة المقبلة - والتي من المقرر صرفها بمجرد استكمال مراجعة الصندوق الحالية للبرنامج - هي الأكبر بين مختلف شرائح القرض حتى الآن. المصدر: انتربرايز

### كشفت وحدة إدارة الدين بوزارة المالية عن دراسة إمكانية إصدار السندات للأفراد كخطوة استراتيجية

قالت الوزارة على هامش استضافة المؤتمر السنوي للسندات للأفراد بالتعاون مع البنك الدولي، إنها طرحت رؤية مصر لتأسيس سوق لسندات الأفراد، في إطار سعيها لتطوير سوق رأس المال، عبر توسيع قاعدة المستثمرين وتعزيز النمو الاقتصادي. ومن جانبه، أوضح ياسر صبيحي، نائب وزير المالية للسياسات المالية، في بيان للوزارة أن سندات الأفراد لا توفر للمستثمرين الأفراد فرصة استثمارية جاذبة وأمنة فحسب، بل تسهم أيضاً في تقليص عبء الدين الحكومي وتعزيز تطوير أسواق رأس المال. المصدر: ايكونومي بلس

## الصين على شفا حرب تجارية جديدة مع الولايات المتحدة.. وقد يكون هناك مكاسب لبعض أسواق المنطقة

مع تقرب الصين لجولة أخرى من التعريفات الجمركية من قبل إدارة الرئيس الأمريكي المنتخب دونالد ترامب، يتوقع البعض أن يضاعف ثاني أكبر اقتصاد في العالم من صناعاته التصديرية. في حين يرى اقتصاديون أن مثل هذه الخطوة من شأنها أن تسمح للصين بامتصاص جزء كبير من ضربة التعريفات الجمركية على ناتجها المحلي الإجمالي، إلا أن التأثير المشترك قد يكون له جانب إيجابي إضافي لبعض الدول في منطقة الشرق الأوسط وشمال أفريقيا، مثل استيراد سلع صينية أرخص في ظل وجود عملات إقليمية أقوى لشراءها بها.

لكن، ما الرد الأكثر ترجيحاً من جانب بكين على الرسوم الجمركية الأمريكية؟ فتح الصنابير المالية. يتوقع غالبية خبراء الاقتصاد الذين استطلعت بلومبرج آراءهم هذا الأسبوع أن توسع الحكومة الصينية عجز ميزانيتها العام المقبل، مع التركيز على دعم القطاعات الرئيسية مثل الإسكان والتصنيع المتقدم. وقد تسعى الصين أيضاً إلى تطوير علاقاتها التجارية مع شركاء تجاريين آخرين. رغم أنها قد تخاطر بردود فعل عنيفة مع تقويض الصادرات الصينية الأرخص للتصنيع المحلي.

أيضاً - يتوقع المحللون على نطاق واسع أن تسمح الصين لعملتها بالانخفاض: بدأ اليوان الصيني بالفعل في التأثر بجولة التعريفات الجمركية المحتملة، إذ انخفض إلى مستوى 7.25 يوان مقابل الدولار يوم الثلاثاء - وهو أدنى مستوى له منذ أغسطس الماضي. وتوقع خبراء الاقتصاد الذين استطلعت بلومبرج آراءهم أن يواصل اليوان التراجع العام المقبل ليتراوح بين 7.3 و8 للدولار، مع انقسام رؤى المحللين حول ما إذا كانت الصين ستحاول دعم العملة في محاولة لتثبيت تدفقات رأس المال إلى الخارج.

الضربة المضادة الصينية: من المرجح أن تكون الصادرات الزراعية الأمريكية، بما في ذلك فول الصويا ولحوم البقر والذرة، هي الأهداف الأولى للرسوم الجمركية المضادة من قبل الصين، في تكرار للتكتيكات التي استخدمتها بكين في حربها التجارية الأخيرة مع ترامب. ومن المرجح أيضاً أن تضرب هذه التحركات بقوة المزارع والمصانع في الغرب الأوسط وجنوب الولايات المتحدة، وهما من الدوائر الانتخابية الرئيسية الداعمة للرئيس القادم.

ومع احتدام المنافسة.. قد تستفيد منطقة الشرق الأوسط وشمال أفريقيا: يتوقع محللو جي بي مورجان الذين تحدثوا إلى رويترز أن الدولار الأقوى، وعوائد السندات الأمريكية الأعلى، والسياسات التجارية الجديدة، من شأنها أن تمهد الطريق لصعود أسواق الشرق الأوسط وشمال أفريقيا. وأشار البنك إلى أن الاقتصادات المرتبطة بالدولار في منطقة الشرق الأوسط وشمال أفريقيا - بما في ذلك السعودية وقطر والإمارات وعمان والبحرين - قد تستفيد أكثر من الأسواق الناشئة الأخرى، حيث ستتمتع بعملات أقوى لشراء السلع الصينية الأرخص نسبياً. وقد تستفيد مصر وغيرها من الاقتصادات غير المرتبطة بالدولار في المنطقة من انخفاض أسعار الواردات، والتي من غير المرجح أن تضر بالنمو الإجمالي نظراً للتطور المنخفض نسبياً للتصنيع في المنطقة.

## إجراءات الشركات

### جدول توزيعات الاسهم المجانية

أسم الشركة	التوزيع	تاريخ نهاية الحق	تاريخ التوزيع
------------	---------	------------------	---------------

لا توجد اسهم مجانية لهذا الشهر

### الكوبونات

أسم الشركة	قيمة التوزيع النقدي	تاريخ نهاية الحق	تاريخ التوزيع
راميدا	القسط الثاني 0.0469 جنيه للسهم	2024-06-24	2024-11-14
ممفيس للأدوية	4.00 جنيه للسهم	2024-11-12	2024-11-17

### الجمعيات العمومية

التاريخ	اسم الشركة	نوع الجمعية	العنوان
2024-11-16	مطاحن شرق الدلتا	عادية	مقر نادي ضباط الحرس الجمهوري - شارع الطيران
2024-11-17	اكرو مصر	عادية	من خلال وسائل التواصل الحديثة
2024-11-21	سيتي للتحاليل الطبية	عادية	بفندق جراند اوتيل - بورسعيد
2024-11-23	فتنس برايم	عادية	في المنطقة الثالثة - الحي الأول فيرست مول - التجمع الخامس
2024-11-24	القاهرة للأدوية	عادية	بقاعة اجتماعات شركة ممفيس - الأميرية - القاهرة
2024-11-26	راميدا	غير عادية	بمقر الشركة الرئيسي - 6 أكتوبر
2024-11-28	تعليم لخدمات الإدارة	عادية	بمقر الشركة - الشيخ زايد - او من خلال وسائل التواصل الحديثة
2024-11-28	المهندس للتأمين	غير عادية	بقاعة الإجتماعات بالمركز الرئيسي - ميدان المساحة الدقي - الجيزة
2024-11-28	المهندس للتأمين	عادية	بقاعة الإجتماعات بالمركز الرئيسي - ميدان المساحة الدقي - الجيزة
2024-11-28	المطورون العرب	عادية	التصويت عن بعد

## الشركات المكونة لمؤشر إي جي إكس 30 (EGX 30 index)

اسم الشركة	الكود	آخر سعر	نسبة التغير اليومي (%)	التغير من أول العام (%)	كمية التداول	قيمة التداول	أعلى سعر خلال 52 اسوع	أقل سعر خلال 52 أسبوع	الوزن في المؤشر
ابوقير للاسمدة والصناعات	ABUK	55.01	-0.34	-34.51	1,020,655	56,160,612	108.50	52.61	3.05
مصرف ابو ظبي الاسلامي	ADIB	42.53	-0.12	27.64	803,770	33,991,796	49.08	25.95	1.57
الإسكندرية لتداول الحاويات	ALCN	23.70	-1.00	-53.38	506,182	12,013,392	36.00	16.03	1.67
الاسكندرية للزيوت المعدنية	AMOC	8.04	4.01	-18.46	7,024,191	55,666,736	11.90	6.55	1.19
بي انفستمنس القابضة	BINV	24.21	-2.54	27.62	232,152	5,669,154	28.50	15.51	0.78
بلتون المالية القابضة	BTFH	3.08	0.65	-7.78	66,648,301	206,240,272	4.17	2.55	1.32
بنك كريدي اجريكول مصر	CIEB	22.60	4.15	2.73	11,579,025	260,975,504	31.97	17.17	1.74
شركة مستشفى كليوباترا	CLHO	8.40	-2.89	77.97	3,508,672	29,842,080	9.44	4.19	0.85
البنك التجاري الدولي (مصر)	COMI	82.05	-0.50	12.94	1,724,733	141,793,280	97.50	69.40	25.50
الشرقية - إيسترن كومباني	EAST	27.00	-1.35	-62.84	724,235	19,687,090	29.97	15.61	6.31
ايديتا للصناعات الغذائية	EFID	31.09	-0.70	9.47	3,795,338	118,594,128	49.98	25.02	1.53
اي فاينانس للاستثمارات المالية	EFIH	21.85	-0.77	-29.92	1,459,569	32,116,126	27.18	12.40	4.74
الفاضة المصرية الكويتية	EKHO	0.80	0.89	-94.31	446,788	356,942	0.95	0.71	2.78
الفاضة المصرية الكويتية بالجنية	EKHOA	34.58	1.35	4,299.49	731,597	25,233,538	56.11	28.47	1.06
إعمار مصر للتنمية	EMFD	8.60	0.35	129.95	5,788,732	49,942,468	8.74	3.65	0.81
حديد عز	ESRS	116.00	0.87	187.98	883,461	101,921,696	119.00	56.50	3.86
المصرية للاتصالات	ETEL	36.15	0.42	-60.71	1,607,024	57,979,124	42.66	28.76	3.41
بنك فيصل الاسلامي المصرية - ج	FAIT	40.39	6.99	24.32	614,514	24,150,966	42.00	23.90	0.60
بنك فيصل الاسلامي المصري - د	FAITA	1.00	0.00	0.91	12,294	12,259	1.06	0.95	1.41
فوري لتكنولوجيا البنوك	FWRY	8.44	0.36	-77.58	10,756,305	90,636,568	9.38	4.70	3.95
جي بي كوربوريشن	GBCO	14.62	-1.08	165.34	1,247,005	18,251,186	-	6.10	1.15
مصر الجديدة للاسكان والتعمير	HELI	10.67	1.91	35.06	11,370,015	119,975,000	13.95	8.61	0.72
جيهينة للصناعات الغذائية	JUFO	23.35	0.26	124.52	5,243,789	122,565,760	25.20	13.87	4.67
مدينة مصر للإسكان	MASR	33.02	-2.88	217.50	263,450	8,665,010	38.00	12.51	1.34
مصر لإنتاج الأسمدة - موبكو	MFPC	4.30	0.00	-72.56	-	22,836,764	5.74	-	0.94
اوراسكوم كونستراكشون بي ال سي	ORAS	42.66	-0.58	950.74	833,131	35,669,796	88.95	38.01	2.46
النساجون الشرقيون للمسجد	ORWE	310.89	0.29	383.88	173,512	53,899,964	340.00	164.51	1.40
بالم هيلز للتعمير	PHDC	28.60	-1.68	#REF!	2,433,850	70,274,616	35.12	15.97	1.21
سيدي كربر للبتروكيماويات -	SKPC	0.59	0.14	-96.51	12,911,294	7,614,214	7.01	0.58	1.15
السويدي اليكترونيك	SWDY	21.32	-0.88	701.50	2,374,437	50,612,476	39.16	19.35	1.70
مجموعة طلعت مصطفى القابضة	TMGH	90.11	-2.18	209.98	280,438	25,532,044	114.99	26.01	3.98



## ملحق الافصاحات

### تعريف التوصيات

تخضع عملية التوصيات لرأي المحلل/المحللين الماليين المسؤولين عن تقييم الشركة محل الدراسة، وتقوم بناءً على مقارنة السعر المستهدف الذي تم التوصل اليه في هذا التقرير بسعر سهم الشركة في السوق وقت صدور هذا التقرير، وتقوم التوصيات على ثلاث مستويات رئيسية موضحة كما في الجدول الآتي:

التوصية	شراء	حيادي	بيع
التعريف	توصية بشراء السهم عند السعر الحالي في السوق	توصية بالحيادية بموقف المستثمر على ما هو عليه	توصية ببيع السهم عند السعر الحالي في السوق
السعر المستهدف مقابل سعر السوق	السعر المستهدف أعلى من السعر في السوق	السعر المستهدف لا يختلف عن السعر السوق	السعر المستهدف أقل من السعر في السوق
نسبة الارتفاع/-الانخفاض "مقابل سعر السوق"	$10\% \leq$	من $10\% +$ الى $10\% -$	$10\% \geq$

### شهادة المحللين

يشهد المحلل / المحللين الماليين المذكور اسماؤهم في هذا التقرير بأن الآراء الواردة في هذا التقرير حول الأوراق المالية المتضمنة وأي وجهات نظر أو تنبؤات أخرى تم التعبير عنها تعكس بدقة وجه نظره/نظرهم ورؤيتهم عن الشركة محل التقييم، وأنه/انهم لم يحصلوا على تعويض يرتبط، أو سيكون مرتبطاً بشكل مباشر أو غير مباشر بالتوصيات أو الآراء المحددة الواردة في هذا التقرير البحثي. ويشير المحلل/المحللين الوارد اسماؤهم في التقرير أيضاً إلى أنه لا هو/هم أو ذويتهم لهم اي مصلحة مباشرة أو غير مباشرة في الأوراق المالية التي هي موضوع هذا التقرير البحثي وقت صدوره.

#### فريق عمل البحوث بشركة بريميز

essam.abdelaleem@premiere-securities.com

مدير إدارة البحوث

عصام عبد العليم

#### قسم التحليل المالي

g.abuhashima@premiere-securities.com

محلل استثماري

جهاد أبو هشيمة

## اخلاء المسؤولية

يستند هذا التقرير إلى المعلومات المتاحة للجمهور. لا يُقصد بهذا التقرير توصية بشراء أو بيع، كما لا يعتبر عرض شراء أو بيع الأوراق المالية المذكورة فيه. لقد تم إعداد المعلومات والآراء الواردة في هذا التقرير من قبل إدارة أبحاث شركة بريميز من مصادر يعتقد أنها موثوق فيها في وقت نشرها. لا تتحمل شركة بريميز أية مسؤولية قانونية أو مسؤولية عن الخسائر أو الأضرار الناتجة عن استخدام هذا المنشور أو محتوياته. يحق لشركة بريميز تغيير الآراء الواردة في هذا التقرير دون إشعار مسبق.

يحتوي هذا التقرير البحثي (بما في ذلك جميع الملاحق) على معلومات يُقصد نقلها فقط إلى المستقبلين المقصودين، إذا لم يكن القارئ أو المتلقي لهذا التقرير البحثي هو المتلقي المقصود، يرجى إخطار بريميز على الفور، ويجب مسح هذا التقرير البحثي دون الاحتفاظ بأي جزء بأي شكل من الأشكال. إن الاستخدام غير المصرح به لهذا التقرير البحثي أو نشره أو توزيعه أو إعادة إنتاجه من قبل أي شخص بخلاف المتلقي المقصود محظور تمامًا.

يؤكد محلل/محللو الأبحاث الذين يغطون الشركة (أو الشركات) المذكورة في هذا التقرير أن وجهات نظرهم حول الشركة (أو الشركات) وأوراقهم المالية تم التعبير عنها بدقة.



## مسؤولي الاتصال

البحوث	تليفون: (+202) 37627581	بريد الكتروني: research@premiere-securities.com
خدمة العملاء	تليفون: (+202) 33330700	بريد الكتروني: etrade@premiere-securities.com