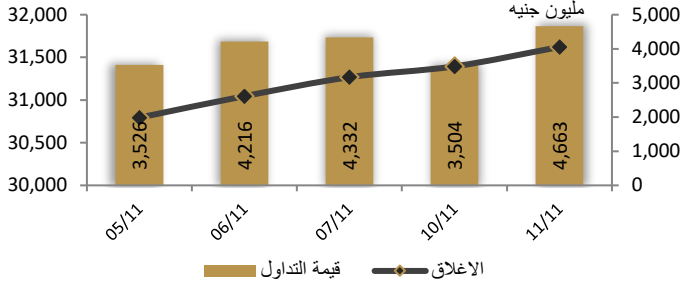
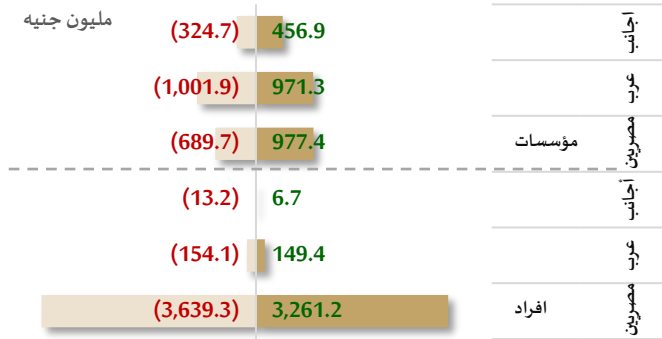


احصائيات التداول

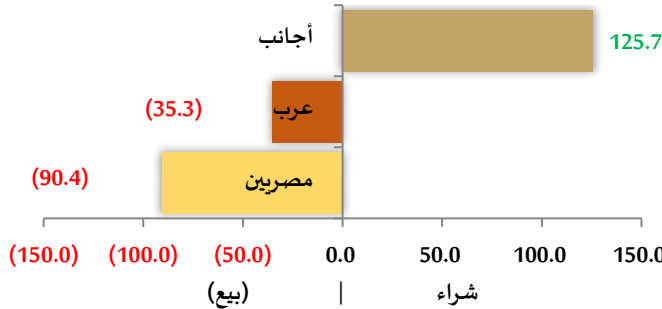
رسم بياني لمؤشر EGX 30 الرئيسي



انواع المستثمرين (مليون جنيه)

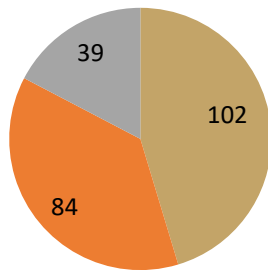


صافي تعاملات المستثمرين (مليون جنيه)



تغيرات الاسهم

- الاسهم التي ارتفع سعرها
- الاسهم التي انخفض سعرها
- الاسهم التي لم يتغير سعرها



مؤشرات السوق المصري

| اسم المؤشر    | قيمة المؤشر | Δ اليومي | Δ من أول |
|---------------|-------------|----------|----------|
| أي جي اكس 30  | 31,621.29   | 0.72%    | 27.02%   |
| أي جي اكس 70  | 8,380.12    | 16.97%   | 0.18%    |
| أي جي اكس 100 | 11,668.11   | 0.34%    | 48.07%   |
| مؤشر تميز     | 8,779.33    | -1.39%   | 37.60%   |

مؤشرات الأسواق العالمية والعربية

| العربية  | المؤشر  | القيمة    | التغير (%) |
|----------|---------|-----------|------------|
| السعودية | TASI    | 12,106.00 | 0.03%      |
| ابوظبي   | ADI     | 4,673.00  | 0.44%      |
| الكويت   | MARKET- | 5,390.00  | 0.28%      |
| البحرين  | BSEX    | 4,714.00  | 0.18%      |
| قطر      | GENERAL | 12,106.00 | 0.03%      |
| المغرب   | MASI    | 2,276.00  | 0.00%      |
| تونس     | TUN20   | 10,605.00 | -0.17%     |

| المؤشرات العالمية | المؤشر     | القيمة    | التغير (%) |
|-------------------|------------|-----------|------------|
| أمريكا            | Dow Jones  | 44,293.13 | 0.7%       |
| أمريكا            | S&P 500    | 6,001.35  | 0.1%       |
| أمريكا            | NASDAQ     | 19,298.76 | 0.1%       |
| لندن              | FTSE 100   | 8,125.19  | 0.7%       |
| ألمانيا           | DAX        | 19,448.60 | 1.2%       |
| اليابان           | Nikkei 225 | 39,376.09 | -0.4%      |
| الذهب (دولار)     | الأوقية    | 2,606.74  | -0.7%      |
| خام برنت (دولار)  | البرميل    | 71.71     | -0.2%      |

أسعار العملات مقابل الجنيه المصري

| العملة        | شراء    | بيع     | Δ اليومي |
|---------------|---------|---------|----------|
| دولار أمريكي  | 49.162  | 49.261  | -0.031   |
| يورو          | 52.406  | 52.523  | -0.317   |
| جنيه إسترليني | 63.335  | 63.468  | -0.235   |
| فرنك سويسري   | 55.891  | 56.011  | -0.288   |
| 100 ين ياباني | 31.961  | 32.027  | -0.267   |
| ريال سعودي    | 13.088  | 13.116  | -0.009   |
| دينار كويتي   | 159.985 | 160.361 | -0.411   |
| درهم اماراتي  | 13.384  | 13.412  | -0.009   |
| اليوان الصيني | 6.827   | 6.844   | -0.024   |

تابع احصائيات التداول

| أكبر خمس قطاعات من حيث قيمة التداول اليومي |             |                 |                          |
|--|-------------|-----------------|--------------------------|
| اسم القطاع                                 | قيمة المؤشر | التغير اليومي % | قيمة تداول القطاع (جنيه) |
| خدمات مالية                                | 1,510.9     | 0.5             | 800,387,417              |
| العقارات                                   | 3,187.2     | 0.6             | 758,768,914              |
| البنوك                                     | 2,660.4     | 0.1             | 531,527,723              |
| أغذية و مشروبات وتبغ                       | 2,141.1     | -0.2            | 409,461,048              |
| موارد أساسية                               | 3,258.2     | 0.2             | 370,849,649              |

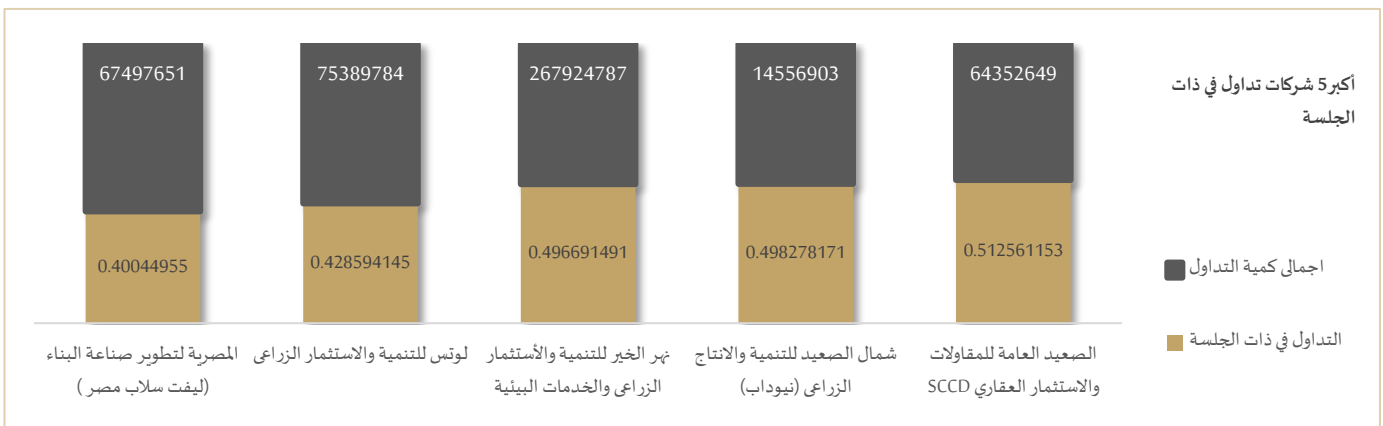
| التعاملات الداخلية لجلسة تداول يوم 06 نوفمبر 2024 |               |        |          |                |
|---|---------------|--------|----------|----------------|
| اسم الشركة  | الوظيفة       | الصفقة | الكمية   | الاطلاق (جنيه) |
| مرسى علم للتنمية السياحية                         | مجلس الإدارة  | شراء   | 1        | 2.1            |
| المصرية للمنتجات السياحية                         | مجموعة مرتبطة | شراء   | 272000   | 5.88           |
| المصرية للمنتجات السياحية                         | مجموعة مرتبطة | بيع    | 2000000  | 5.88           |
| المصرية للمنتجات السياحية                         | مجموعة مرتبطة | شراء   | 2000000  | 5.88           |
| أودن لإستثمارات المالية                           | مجلس الإدارة  | بيع    | 1662570  | 2.02           |
| كوبر للاستثمار                                    | مجلس الإدارة  | بيع    | 13300000 | 0.419          |
| البنك التجارى الدولى                              | إدارة البنك   | بيع    | 1500     | 82.11          |
| العربية للصناعات الهندسية                         | مجموعة مرتبطة | بيع    | 87500    | 1.38           |
| العربية للصناعات الهندسية                         | مجموعة مرتبطة | بيع    | 1100809  | 1.38           |

| أعلى 5 أسهم من حيث الارتفاع في السعر |                 |            |
|--------------------------------------|-----------------|------------|
| السهم                                | سعر الاغلاق (ج) | التغير (%) |
| نيوداب                               | 2.56            | 12.78      |
| بى اى جى للتجارة والاستثمار          | 0.14            | 9.16       |
| ريكاب                                | 8.16            | 8.80       |
| الفاخرة للزيوت والصابون              | 0.26            | 7.88       |
| مطاحن شرق الدلتا                     | 218.00          | 7.13       |

| أعلى 5 أسهم من حيث الانخفاض في السعر |                 |            |
|--------------------------------------|-----------------|------------|
| السهم                                | سعر الاغلاق (ج) | التغير (%) |
| العبوات الدوائية المتطورة            | 1.42            | -10.13     |
| فريكتا                               | 0.76            | -8.09      |
| اكتوبر فارما                         | 108.00          | -6.13      |
| الفنار للمقاولات                     | 2.27            | -5.02      |
| راية لخدمات مراكز الاتصالات          | 7.46            | -4.97      |

| أكبر 5 أسهم من حيث قيمة التداول |                |             |
|---------------------------------|----------------|-------------|
| السهم                           | ق. التداول (ج) | سعر الإغلاق |
| البنك التجارى الدولي            | 348,481,760    | 82.46       |
| هيرمس                           | 290,968,992    | 23.29       |
| القلعة                          | 209,845,920    | 2.60        |
| أوراسكوم كونستراكتيون           | 202,204,976    | 310.00      |
| فوري                            | 171,756,976    | 8.41        |

| أكبر 5 أسهم من حيث كمية التداول |                  |             |
|---------------------------------|------------------|-------------|
| السهم                           | ك. التداول (سهم) | سعر الإغلاق |
| الفاخرة للزيوت والصابون         | 272,047,395      | 0.26        |
| نهر الخير للتنمية والأستثمار    | 267,924,787      | 0.60        |
| اوراسكوم للاستثمار القابضة      | 95,677,241       | 0.44        |
| القلعة                          | 82,119,214       | 2.60        |
| سبيد ميديكال                    | 76,871,147       | 0.38        |



## متابعة اسعر الذهب يوميا

اسعار الذهب من البورصة المصرية

| متوسط التغير (%) | السعر الحالي |       |       | السعر السابق |       |       | العيار  |
|------------------|--------------|-------|-------|--------------|-------|-------|---------|
|                  | المتوسط      | الطلب | العرض | المتوسط      | الطلب | العرض | 24 عيار |
| -2.06%           | 4,211        | 4,186 | 4,236 | 4,300        | 4,287 | 4,313 |         |

الاسعار المحلية للذهب بالجنيه - شعبة الذهب المصرية

| التغير % | سعر اليوم (دولار) | السعر السابق (دولار) | العيار           |
|----------|-------------------|----------------------|------------------|
| -2.65%   | 3,675             | 3,775                | 21 عيار          |
| -2.65%   | 4,200             | 4,314                | 24 عيار - (99.9) |
| -2.65%   | 3,150             | 3,236                | 18 عيار          |
| -2.66%   | 2,450             | 2,517                | 14 عيار          |
| -2.65%   | 29,400            | 30,200               | الجنيه الذهب     |

اسعار الذهب عالميا بالدولار - المجلس العالمي للذهب

| التغير % | سعر اليوم (دولار) | السعر السابق (دولار) | العيار             |
|----------|-------------------|----------------------|--------------------|
| -2.27%   | 2,623             | 2,684                | سعر الأوقية - 99.9 |
| -2.27%   | 84                | 86                   | سعر الجرام - 99.9  |

السعر الضمني للدولار من واقع سعر الذهب المحلي مقابل العالمي

| التغير % | سعر اليوم | السعر السابق | سعر الدولار الضمني |
|----------|-----------|--------------|--------------------|
| -0.39%   | 49.81     | 50.00        |                    |

\* أوقية الذهب تساوي 31.1 جرام

\* الذهب المحلي عيار 24 هو الذهب النقي بنسبة 99.9

## صناديق استثمار ازيموت

| التغير % | سعر الوثيقة اليوم | سعر الوثيقة سابقا | الإسترداد          | الشراء             | كود بلومبرج | كود رويترز | الفئة           | العملة | اسم الصندوق             |
|----------|-------------------|-------------------|--------------------|--------------------|-------------|------------|-----------------|--------|-------------------------|
| -2.08%   | 15.10             | 15.42             | الإثنين الي الخميس | الإثنين الي الخميس | -           | -          | المعادن النفيسة | جنيه   | جولد-az                 |
| 0.18%    | 10.30             | 10.28             | شهريا              | مغلق               | TARGET27 EY | 68687094   | الدخل الثابت    | USD    | استحقاق - 2027 بالدولار |
| 0.27%    | 12.51             | 12.48             | شهريا              | مغلق               | TARGET25 EY | 68687095   | الدخل الثابت    | جنيه   | استحقاق - 2025 بالجنيه  |
| -0.15%   | 30.39             | 30.43             | يومية              | يومية              | AZFORAS EY  | 68659742   | الأسهم          | جنيه   | فرص                     |
| 0.04%    | 16.49             | 16.48             | يومية              | يومية              | AZDKHAR EY  | 68659741   | الدخل الثابت    | جنيه   | ادخار                   |

### طرح المصرف المتحد قد يجمع 5.1 مليار جنيه

حدد المصرف المتحد المملوك للبنك المركزي المصري نطاق السعر الإرشادي للطرح العام الأولي في البورصة المصرية بين 12.70 و15.60 جنيه للسهم، بحصيلة قد تتراوح بين 4.2 و5.1 مليار جنيه، وتصل القيمة السوقية للبنك بذلك إلى 17.2 مليار جنيه. وسيحدد السعر النهائي لطرح من خلال عملية بناء سجل الأوامر.

كان المصرف المتحد أعلن في أواخر شهر أكتوبر عن اعتزامه طرح 330 مليون سهم من أسهمه في البورصة المصرية قبل نهاية العام الجاري، وهو ما يعادل 30% من أسهمه. ويخطط البنك أن يبدأ تداول أسهمه في البورصة المصرية قبل نهاية العام، أي قبل ربع عام عما كان متوقعا في البداية. ويعمل البنك حاليا على الحصول على الموافقات المطلوبة من الهيئة العامة للرقابة المالية والبورصة المصرية. التفاصيل: يعتمز البنك تخصيص 95% من أسهم الطرح (313.5 مليون سهم) للمؤسسات و5% من أسهم الطرح (16.5 مليون سهم) للأفراد.

الجولة الترويجية للطرح تنطلق هذا الأسبوع: ستبدأ شركة سي أي كابيتال — التي تدير الطرح العام الأولي للمصرف المتحد — هذا الأسبوع حملتها الترويجية لطرح حصة 30% من أسهم البنك، وستشمل الجولة الترويجية، التي تهدف لجذب المستثمرين للطرح العام، كلا من السعودية ودي ولندن وجنوب أفريقيا. المصدر: اقتصاد الشرق

### و افق مجلس إدارة مجموعة إي فاينانس للاستثمارات المالية والرقمية على المشاركة في تأسيس شركة خطوة للتمويل متناهي الصغر

مع كل من جهاز تنمية المشروعات المتوسطة والصغيرة ومتناهية الصغر، والهيئة القومية للبريد، ومصر للتأمين، وتبلغ حصة الشركة في رأسمال الكيان الجديد 30%. بحسب بيان إفصاح. فيما علق إبراهيم سرحان، رئيس مجموعة إي فاينانس، بأن الشركة الجديدة سيجري إطلاقها خلال النصف الأول من 2025، مستهدفة إقراض 1.5 مليون مواطن في المرحلة الأولى للشركة والممتدة لنحو عامين. كما توقع أن تجني "إي فاينانس" البدء في جني عوائد دولارية من توسعاتها خارج مصر خلال الربع الأول من عام 2025، بدعم من توسعها في السوق السعودية وسوقين جديدين، موضحاً أن شركته بدأت بالفعل تقديم خدماتها لبنوك سعودية، فضلاً عن حصولها على رخص من شركتي فيزا وماستركارد لتصدير الخدمات التي يجري العمل عليها معهما في مصر إلى الأسواق العربية وسوق إفريقياي محتمل.

وسجلت "إي فاينانس" نمواً في صافي ربح بنسبة 23.3% خلال أول 9 أشهر من 2024، محققة 1.43 مليار جنيه مقابل أرباح بقيمة 1.16 مليار جنيه خلال نفس الفترة من العام الماضي، بدعم من ارتفاع الإيرادات إلى 3.44 مليار من 2.76 مليار جنيه خلال فترة المقارنة. المصدر: إيكونومي بلس

### وقعت شركة فودافون مصر عدد من الاتفاقيات مع الشركة المصرية للاتصالات بقيمة 30 مليار جنيه لتطوير البنية التحتية لفودافون

لتمكينها من التوسع في خدمات الاتصالات المتكاملة وتقديم خدمات الجيل الخامس 5G. تتضمن الاتفاقيات تطوير اتفاقية خدمات التراسل المقدمة من المصرية للاتصالات لشركة فودافون مصر لتمتد حتى عام 2031، بما يغطي توسعات "فودافون مصر" الحالية والمستقبلية. المصدر: إيكونومي بلس

## مصر تستهدف زيادة استثمارات ريادة الأعمال إلى 5 مليارات دولار

تستهدف الحكومة المصرية زيادة الاستثمارات في قطاع ريادة الأعمال إلى 5 مليارات دولار، مقارنةً بالمستوى الحالي البالغ 500 مليون دولار. وقال رئيس مجلس الوزراء مصطفى مدبولي، خلال اجتماعه اليوم مع رؤساء وممثلي 10 شركات رائدة في مجال ريادة الأعمال، إن الحكومة على استعداد لتقديم جميع أشكال الدعم المطلوبة لهذا القطاع الواعد. وأعلن مدبولي عن تشكيل مجموعة وزارية خاصة بريادة الأعمال برئاسة وزيرة التخطيط والتنمية الاقتصادية والتعاون الدولي، بهدف تذليل أي عقبات تعترض هذا المجال، مؤكداً أهمية دعم ريادة الأعمال في دفع عجلة الاقتصاد المصري. وأكد أن الحكومة تلتزم بتقديم الدعم اللازم، بما في ذلك تعيين مستشار لرئيس الوزراء لمتابعة هذا الملف الاستراتيجي. طالب رئيس الوزراء بتقديم ورقة عمل تتضمن احتياجات محددة لتسهيل تحقيق خطة الحكومة الطموحة بزيادة الاستثمارات في القطاع، مشيراً إلى أن الجميع متفقون على أن هذا المجال يمثل قطاعاً واعداً، ويجب العمل على تحقيق نتائج ملموسة على أرض الواقع.

قال مستشار رئيس الوزراء لشؤون ريادة الأعمال، عمرو عبد المجيد العبد، إن الشركات الـ10 التي حضرت الاجتماع تعد من الأسرع نمواً في مصر، وتبلغ قيمتها السوقية نحو 3 مليارات دولار، كما جذبت استثمارات بنحو 1.4 مليار دولار، ولديها إيرادات تُقدر بنحو 900 مليون دولار. أوضح العبد أن هذه الشركات أسهمت في توفير نحو 45 ألف فرصة عمل، مما يُعزز التنافسية والإنتاجية في الاقتصاد المصري، ويضع مصر على الخريطة العالمية لريادة الأعمال. وقال الدكتور مدبولي خلال الاجتماع الثاني مع المجموعة الوزارية لريادة الأعمال والتي تضم كل من نائب رئيس الوزراء للتنمية الصناعية وزير الصناعة والنقل، ووزراء التخطيط والتنمية الاقتصادية والتعاون الدولي، والاتصالات وتكنولوجيا المعلومات، والتعليم العالي والبحث العلمي، والمالية، والتموين، والاستثمار، والتعليم العالي والبحث العلمي، والبنك المركزي، وهيئة الرقابة المالية، وجهاز تنمية المشروعات المتوسطة والصغيرة ومتناهية الصغر، إن الهدف الرئيسي لتخصيص مجموعة وزارية لريادة الأعمال، هو تعزيز قدرة الشركات الناشئة وبيئة ريادة الأعمال، وذلك بما يسهم في تحقيق نمو اقتصادي مستدام ومتسارع قائم على التنافسية والمعرفة.

واستعرضت الدكتورة رانيا المشاط وزيرة التخطيط والتنمية الاقتصادية والتعاون الدولي، أهم مخرجات عمل المجموعة الوزارية لريادة الأعمال حتى الآن، والتي تتمثل في تشكيل الأمانة الفنية برئاسة مشتركة ما بين وزارة التخطيط والتنمية الاقتصادية والتعاون الدولي، وهيئة العامة للاستثمار والمناطق الحرة، واقتراح إصدار قرار بدمج الوحدة الدائمة لريادة الأعمال مع المجموعة الوزارية لريادة الأعمال، سعياً لتوحيد الجهود الحكومية في هذا الإطار. وتم تشكيل 4 مجموعات عمل، الأولى لصياغة السياسات والأطر التشريعية والتمويل، والثانية تُعنى بالتنسيق بين المبادرات والمشروعات الخاصة بالشركات الناشئة، والثالثة تستهدف الوصول إلى الأسواق العالمية مع الاحتفاظ بالموهب المحلية، والأخيرة تتولى ربط التحديات في القطاعات المختلفة مع الحلول الابتكارية التي تقدمها الشركات الناشئة للوصول لحلول لهذه التحديات. المصدر: ايكونومي بلس

## تعمل شركة أليانز للتأمين في مصر على تأسيس صندوق للاستثمار في الذهب مطلع العام القادم، عقب الحصول على الموافقات اللازمة

من الهيئة العامة للرقابة المالية، إن الشركة ستعاقد الفترة المقبلة مع شركة الإدارة الخاصة بالصندوق وشركة خدمات الإدارة. تنشط في مصر حالياً 3 صناديق للاستثمار في الذهب، هي صندوق "AZ-Gold"، وصندوق استثمار شركة الأهلي لإدارة الاستثمارات المالية، وصندوق "إيفولف" للاستثمار في الذهب ذي العائد اليومي التراكمي (ذهب). المصدر: اقتصاد الشرق

## كسرت عملة بتكوين حاجز 88 ألف دولار للمرة الأولى

لتسجل العملة المشفرة رقما قياسيا جديدا مدفوعة بتزايد شهية المستثمرين تجاهها منذ فوز دونالد ترامب بالانتخابات الرئاسية الأمريكية في 5 نوفمبر. وفي غضون 12 يوما فقط، ارتفعت عملة بتكوين بنسبة 30.5% وحققت أكبر مكاسبها أمس مع اقتراب الجمهوريين من السيطرة على مجلس النواب الأمريكي، حيث ارتفعت بنسبة 10.1% خلال الـ 24 ساعة الماضية.

ويتوقع متداولو عقود خيارات البتكوين أن تصل العملة المشفرة لمستوى 100 ألف دولار بحلول نهاية العام، حيث سجلت بورصة العملات الرقمية ديربييت اصطفااف المستثمرين لتحقيق هذا الهدف الطموح. ويشير كريست نيوهاوس من شركة كمبرلاند لابز إلى دخول السوق "اتجاه صاعد لا يمكن إنكاره في السنوات القليلة المقبلة".

تعزز أجندة الرئيس المنتخب المؤيدة للعملات المشفرة من زخم الارتفاع، إذ يتطلع المستثمرون إلى حديث ترامب عن تعزيز مكانة الولايات المتحدة في هذه الصناعة، وتعهدته بإنشاء مخزون استراتيجي من العملات المشفرة، وتغيير النبرة التنظيمية تجاه الأصول الرقمية - في تناقض صارخ مع إدارة بايدن. ووصف ديفيد بيلي من شركة بي تي سي انتخاب ترامب بأنه فرصة "لتعزيز التشريعات التحويلية" في هذا القطاع.

وجود كونجرس مؤيد للعملات المشفرة سيعزز أيضا الثقة في الأصول الرقمية، حيث سترحب الأغلبية الجمهورية في مجلس الشيوخ، وقريرا في مجلس النواب، بالمشرعين المؤيدين لتلك الأصول - وقد تلقى العديد منهم بعضا من الـ 100 مليون دولار التي أسهم بها القطاع لدعم حملاتهم الانتخابية.

كما شهد الدولار والأسهم في وول ستريت وما يُطلق عليه الآن "صفقات ترامب" أداء قويا طيلة 12 يوما، إذ سجل مؤشر ستاندرد أند بورز 500 أرقاما قياسيا جديدة، وسجلت الأسهم الأمريكية أفضل أداء أسبوعي لها هذا العام الأسبوع الماضي، كما ارتفع الدولار مقابل العملات الأخرى.

لكن الإفراط في التفاؤل قد يكون في غير محله، إذ يرى درو بيتيت من سيتي بنك أنه في خضم "حالة الابتهاج"، "يغفل كثيرون عن مقولة أن الأمور السيئة قد تحدث"، ويحذر الاقتصاديون من أن الاقتصاد الأمريكي قد يشهد قريبا عودة ارتفاع التضخم والعجز الحاد، حيث يمكن أن تؤدي عمليات الترحيل الجماعي والتعريفات الجمركية والتدخل في السياسة النقدية والتخفيضات الضريبية التي اقترحها ترامب إلى تحويل اقتصاد البلاد بعيدا عن مساره، ومعها الحماس الأخير لصفقات ترامب. المصدر: بلومبرج

## إجراءات الشركات

### جدول توزيعات الاسهم المجانية

| أسم الشركة | التوزيع | تاريخ نهاية الحق | تاريخ التوزيع |
|------------|---------|------------------|---------------|
|------------|---------|------------------|---------------|

لا توجد اسهم مجانية لهذا الشهر

### الكوبونات

| أسم الشركة    | قيمة التوزيع النقدي            | تاريخ نهاية الحق | تاريخ التوزيع |
|---------------|--------------------------------|------------------|---------------|
| راميدا        | القسط الثاني 0.0469 جنيه للسهم | 2024-06-24       | 2024-11-14    |
| ممفيس للأدوية | 4.00 جنيه للسهم                | 2024-11-12       | 2024-11-17    |

### الجمعيات العمومية

| التاريخ    | اسم الشركة           | نوع الجمعية | العنوان   |
|------------|----------------------|-------------|---|
| 2024-11-16 | مطاحن شرق الدلتا     | عادية       | مقر نادي ضباط الحرس الجمهوري - شارع الطيران                     |
| 2024-11-17 | اكرو مصر             | عادية       | من خلال وسائل التواصل الحديثة                                   |
| 2024-11-21 | سيتي للتحاليل الطبية | عادية       | بفندق جراند اوتيل - بورسعيد                                     |
| 2024-11-23 | فتنس برايم           | عادية       | في المنطقة الثالثة - الحي الأول فيرست مول - التجمع الخامس       |
| 2024-11-24 | القاهرة للأدوية      | عادية       | بقاعة اجتماعات شركة ممفيس - الأميرية - القاهرة                  |
| 2024-11-26 | راميدا               | غير عادية   | بمقر الشركة الرئيسي - 6 أكتوبر                                  |
| 2024-11-28 | تعليم لخدمات الإدارة | عادية       | بمقر الشركة - الشيخ زايد - او من خلال وسائل التواصل الحديثة     |
| 2024-11-28 | المهندس للتأمين      | غير عادية   | بقاعة الاجتماعات بالمركز الرئيسي - ميدان المساحة الدقي - الجيزة |
| 2024-11-28 | المهندس للتأمين      | عادية       | بقاعة الاجتماعات بالمركز الرئيسي - ميدان المساحة الدقي - الجيزة |
| 2024-11-28 | المطورون العرب       | عادية       | التصويت عن بعد  |

## الشركات المكونة لمؤشر إي جي إكس 30 (EGX 30 index)

| اسم الشركة                       | الكود | آخر سعر | نسبة التغير اليومي (%) | التغير من أول العام (%) | كمية التداول | قيمة التداول | أعلى سعر خلال 52 اسوع | أقل سعر خلال 52 أسبوع | الوزن في المؤشر |
|----------------------------------|-------|---------|------------------------|-------------------------|--------------|--------------|-----------------------|-----------------------|-----------------|
| البنك التجاري الدولي (مصر)       | COMI  | 82.46   | 0.43                   | 13.50                   | 4,228,778    | 348,481,760  | 97.50                 | 69.40                 | 25.33           |
| الشرقية - إيسترن كومباني         | EAST  | 27.37   | -1.12                  | 3.63-                   | 452,539      | 12,436,885   | 29.97                 | 15.61                 | 6.57            |
| فوري لتكنولوجيا البنوك           | FWRV  | 8.41    | 1.69                   | 52.63                   | 20,457,062   | 171,756,976  | 9.38                  | 4.70                  | 3.88            |
| اي فاينانس للاستثمارات المالية   | EFIH  | 22.19   | 4.37                   | 26.80                   | 3,070,834    | 68,134,672   | 27.18                 | 12.40                 | 4.59            |
| الفاضة المصرية الكويتية          | EKHO  | 0.79    | 0.00                   | 0.51                    | 765,794      | 604,995      | 0.95                  | 0.71                  | 2.81            |
| المجموعه الماليه ميرمس الفاوضه   | HRHO  | 23.29   | 1.84                   | 42.71                   | 12,674,212   | 290,968,992  | 25.20                 | 13.87                 | 4.62            |
| ابوقير للاسمدة والصناعات         | ABUK  | 55.20   | -1.09                  | 34.91-                  | 2,053,266    | 113,468,016  | 108.50                | 52.61                 | 3.14            |
| مجموعه طلعت مصطفي                | TMGH  | 61.95   | 1.04                   | 156.52                  | 3,545,446    | 218,639,696  | 91.40                 | 21.80                 | 11.04           |
| المصرية للاتصالات                | ETEL  | 36.00   | 6.70                   | 4.38-                   | 1,407,957    | 49,356,120   | 42.66                 | 28.76                 | 3.25            |
| السويدي اليكترونيك               | SWDY  | 92.12   | -1.17                  | 217.66                  | 397,413      | 36,846,968   | 114.99                | 26.01                 | 4.04            |
| الاسكندرية للزيوت المعدنية       | AMOC  | 7.73    | -0.26                  | 21.60-                  | 3,602,393    | 27,958,000   | 11.90                 | 6.55                  | 1.22            |
| مصر لإنتاج الأسمدة - موبكو       | MFPC  | 42.91   | -0.09                  | 33.21-                  | 907,382      | 39,023,452   | 88.95                 | 38.01                 | 2.49            |
| الفاضة المصرية الكويتية بالجنية  | EKHOA | 34.12   | -1.04                  | 15.29-                  | 156,930      | 5,376,113    | 56.11                 | 28.47                 | 1.09            |
| سيدي كرير للبيروكيماويات         | SKPC  | 21.51   | 0.99                   | 26.01-                  | 3,217,237    | 69,605,608   | 39.16                 | 19.35                 | 1.69            |
| الدلتا للسكر                     | SUGR  | 61.01   | -1.13                  | 177.32                  | 149,612      | 9,164,287    | 99.90                 | 51.03                 | 0.02            |
| ايديتا للصناعات الغذائية         | EFID  | 31.31   | -0.06                  | 0.42                    | 220,877      | 6,900,896    | 49.98                 | 25.02                 | 1.53            |
| حديد عز                          | ESRS  | 115.00  | 0.66                   | 25.00                   | 346,155      | 40,027,456   | 118.98                | 56.50                 | 4.04            |
| ابن سينا فارما                   | ISPH  | 5.52    | -2.82                  | 58.68-                  | 4,058,513    | 22,512,422   | 6.00                  | 2.14                  | 0.01            |
| مدينة مصر للإسكان                | MASR  | 4.33    | 0.00                   | 6.65                    | -            | 45,401,508   | 5.74                  | -                     | 0.93            |
| مصرف ابو ظبي الاسلامي            | ADIB  | 42.58   | -1.37                  | 25.27                   | 1,859,392    | 79,149,312   | 49.08                 | 25.95                 | 1.62            |
| مصر الجديدة للإسكان والتعمير     | HELI  | 10.47   | 1.26                   | 0.67                    | 7,986,435    | 83,742,656   | 13.95                 | 8.61                  | 0.71            |
| يلتون المالية الفاوضه            | BTFH  | 3.06    | 1.66                   | 8.38-                   | 39,758,446   | 121,005,816  | 4.17                  | 2.55                  | 1.31            |
| جيهينة للصناعات الغذائية         | JUFO  | 34.00   | 1.40                   | 116.98                  | 123,671      | 4,149,364    | 38.00                 | 12.51                 | 1.30            |
| اوراسكوم كونستراكتشون            | ORAS  | 310.00  | 0.16                   | 78.04                   | 649,292      | 202,204,976  | 340.00                | 164.51                | 1.43            |
| بالم هيلز للتعمير                | PHDC  | 5.81    | 0.17                   | 118.42                  | 4,997,753    | 29,101,276   | 70.10                 | 5.80                  | 1.17            |
| النساجون الشرقيون للسجاد         | ORWE  | 29.09   | -0.38                  | 72.03                   | 1,239,889    | 36,030,928   | 35.12                 | 15.97                 | 1.23            |
| القلعة للاستشارات الماليه - اسهم | CCAP  | 2.60    | 5.69                   | 4.06-                   | 82,119,214   | 209,845,920  | 3.75                  | 1.71                  | 0.01            |
| جي بي كوربوريشن                  | GBCO  | 14.78   | 0.20                   | 87.09                   | 1,237,235    | 18,296,396   | -                     | 6.10                  | 1.17            |
| ايبيكو                           | PHAR  | 48.10   | 0.04                   | 153.56                  | 247,441      | 11,905,137   | 54.70                 | 32.23                 | 0.01            |
| الإسكندرية لتداول الحاويات       | ALCN  | 23.94   | 0.04                   | 50.69-                  | 764,544      | 18,323,224   | 36.00                 | 16.03                 | 1.69            |
| اوراسكوم للتنمية مصر             | ORHD  | 15.25   | -0.52                  | 37.39                   | 5,790,713    | 88,737,768   | 17.00                 | 8.72                  | 0.01            |



## ملحق الافصاحات

### تعريف التوصيات

تخضع عملية التوصيات لرأي المحلل/المحللين الماليين المسؤولين عن تقييم الشركة محل الدراسة، وتقوم بناءً على مقارنة السعر المستهدف الذي تم التوصل اليه في هذا التقرير بسعر سهم الشركة في السوق وقت صدور هذا التقرير، وتقوم التوصيات على ثلاث مستويات رئيسية موضحة كما في الجدول الآتي:

| التوصية                                   | شراء  | حيادي   | بيع  |
|---|---|---|--|
| التعريف                                   | توصية بشراء السهم عند السعر الحالي في السوق | توصية بالحيادية بموقف المستثمر على ما هو عليه | توصية ببيع السهم عند السعر الحالي في السوق |
| السعر المستهدف مقابل سعر السوق            | السعر المستهدف أعلى من السعر في السوق       | السعر المستهدف لا يختلف عن السعر السوق        | السعر المستهدف أقل من السعر في السوق       |
| نسبة الارتفاع/-الانخفاض "مقابل سعر السوق" | $10\% \leq$                                 | من $10\% +$ الى $10\% -$                      | $10\% \geq$                                |

### شهادة المحللين

يشهد المحلل / المحللين الماليين المذكور اسماؤهم في هذا التقرير بأن الآراء الواردة في هذا التقرير حول الأوراق المالية المتضمنة وأي وجهات نظر أو تنبؤات أخرى تم التعبير عنها تعكس بدقة وجه نظره/نظرهم ورؤيتهم عن الشركة محل التقييم، وأنه/انهم لم يحصلوا على تعويض يرتبط، أو سيكون مرتبطاً بشكل مباشر أو غير مباشر بالتوصيات أو الآراء المحددة الواردة في هذا التقرير البحثي. ويشير المحلل/المحللين الوارد اسماؤهم في التقرير أيضاً إلى أنه لا هو/هم أو ذويهم لهم اي مصلحة مباشرة أو غير مباشرة في الأوراق المالية التي هي موضوع هذا التقرير البحثي وقت صدوره.

#### فريق عمل البحوث بشركة بريميير

essam.abdelaleem@premiere-securities.com

مدير إدارة البحوث

عصام عبد العليم

#### قسم التحليل المالي

g.abuhashima@premiere-securities.com

محلل استثماري

جهد أبو هشيمة

## اخلاء المسؤولية

يستند هذا التقرير إلى المعلومات المتاحة للجمهور. لا يُقصد بهذا التقرير توصية بشراء أو بيع، كما لا يعتبر عرض شراء أو بيع الأوراق المالية المذكورة فيه. لقد تم إعداد المعلومات والآراء الواردة في هذا التقرير من قبل إدارة أبحاث شركة بريميز من مصادر يعتقد أنها موثوق فيها في وقت نشرها. لا تتحمل شركة بريميز أية مسؤولية قانونية أو مسؤولية عن الخسائر أو الأضرار الناتجة عن استخدام هذا المنشور أو محتوياته. يحق لشركة بريميز تغيير الآراء الواردة في هذا التقرير دون إشعار مسبق.

يحتوي هذا التقرير البحثي (بما في ذلك جميع الملاحق) على معلومات يُقصد نقلها فقط إلى المستقبلين المقصودين، إذا لم يكن القارئ أو المتلقي لهذا التقرير البحثي هو المتلقي المقصود، يرجى إخطار بريميز على الفور، ويجب مسح هذا التقرير البحثي دون الاحتفاظ بأي جزء بأي شكل من الأشكال. إن الاستخدام غير المصرح به لهذا التقرير البحثي أو نشره أو توزيعه أو إعادة إنتاجه من قبل أي شخص بخلاف المتلقي المقصود محظور تمامًا.

يؤكد محلل/محللو الأبحاث الذين يغطون الشركة (أو الشركات) المذكورة في هذا التقرير أن وجهات نظرهم حول الشركة (أو الشركات) وأوراقهم المالية تم التعبير عنها بدقة.

## مسؤولي الاتصال



|              |                         |   |
|--------------|-------------------------|---|
| البحوث       | تليفون: (+202) 37627581 | بريد الكتروني: research@premiere-securities.com |
| خدمة العملاء | تليفون: (+202) 33330700 | بريد الكتروني: etrade@premiere-securities.com   |