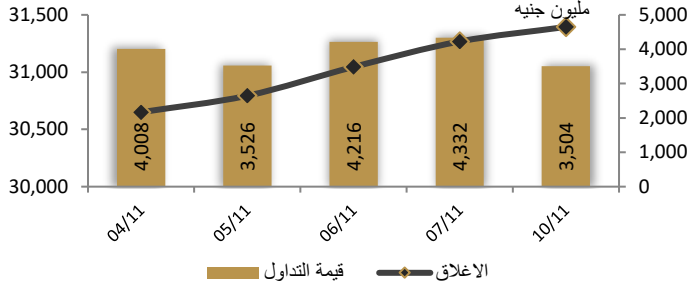



احصائيات التداول

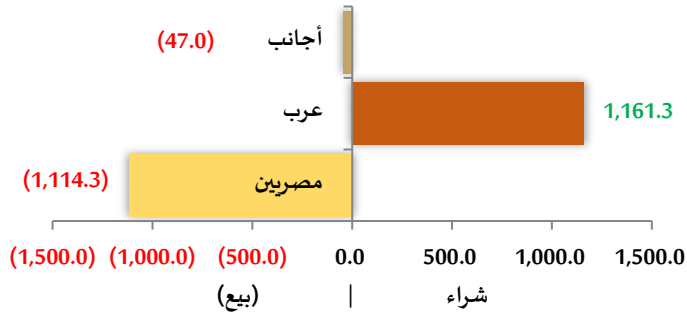
رسم بياني لمؤشر EGX 30 الرئيسي



انواع المستثمرين (مليون جنيه)

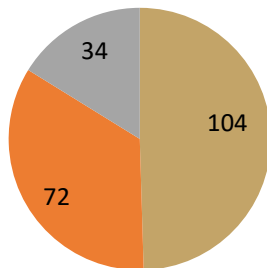


صافي تعاملات المستثمرين (مليون جنيه)



تغيرات الاسهم

- الاسهم التي ارتفع سعرها
- الاسهم التي انخفض سعرها
- الاسهم التي لم يتغير سعرها



مؤشرات السوق المصري

اسم المؤشر	قيمة المؤشر	Δ اليومي	Δ من أول
أي جي اكس 30	31,394.33	0.41%	26.11%
أي جي اكس 70	8,363.15	1.43%	0.18%
أي جي اكس 100	11,628.24	1.07%	45.99%
مؤشر تميز	8,671.28	0.00%	35.91%

مؤشرات الأسواق العالمية والعربية

العربية	المؤشر	القيمة	التغير (%)
السعودية	TASI	12,103.00	-0.23%
ابوظبي	ADI	4,640.00	-0.09%
الكويت	MARKET-IXP	5,350.00	0.47%
البحرين	BSEX	4,706.00	-0.17%
قطر	GENERAL	12,103.00	-0.23%
المغرب	MASI	2,287.00	2.46%
تونس	TUN20	10,624.00	0.52%

المؤشرات العالمية	المؤشر	القيمة	التغير (%)
أمريكا	Dow Jones	43,988.99	0.6%
أمريكا	S&P 500	5,995.54	0.4%
أمريكا	NASDAQ	19,286.78	0.1%
لندن	FTSE 100	8,072.39	-0.8%
ألمانيا	DAX	19,215.48	-0.8%
اليابان	Nikkei 225	39,533.32	0.1%
الذهب (دولار)	الأوقية	2,672.54	-0.5%
خام برنت (دولار)	البرميل	73.90	0.0%

أسعار العملات مقابل الجنيه المصري

العملة	شراء	بيع	Δ اليومي
دولار أمريكي	49.193	49.293	-0.056
يورو	52.725	52.837	-0.289
جنيه إسترليني	63.562	63.711	-0.163
فرنك سويسري	56.163	56.315	-0.031
100 ين ياباني	32.226	32.296	0.237
ريال سعودي	13.097	13.126	-0.012
دينار كويتي	160.395	160.772	-0.092
درهم اماراتي	13.393	13.421	-0.015
اليوان الصيني	6.852	6.867	-0.027

تابع احصائيات التداول

أكبر خمس قطاعات من حيث قيمة التداول اليومي

اسم القطاع	قيمة المؤشر	التغير اليومي %	قيمة تداول القطاع (جنيه)
العقارات	3,159.7	0.6	19,694,824
خدمات مالية	1,505.5	0.5	11,942,454
رعاية صحية وأدوية	1,215.1	0.4	9,735,400
موارد أساسية	3,294.1	0.2	7,529,069
الغزل والنسيج والملابس	3,950.7	0.8	6,086,133

التعاملات الداخلية لجلسة تداول يوم 06 نوفمبر 2024

اسم الشركة	الوظيفة	الصفقة	الكمية	الايغلاق (جنيه)
تعليم لخدمات الإدارة	مساهم رئيسي	بيع	21611276	9.92
فتنس برايم	مجلس الإدارة	بيع	1000000	1.5
فوري	مجموعة مرتبطة	بيع	50000	8.18
مستشفى كليوباترا	ادارة الشركة	شراء	104439	8.66
مستشفى كليوباترا	نظام الإثابة	بيع	1717852	8.66
مستشفى كليوباترا	ادارة الشركة	شراء	104439	8.66
مستشفى كليوباترا	ادارة الشركة	شراء	159167	8.66
مستشفى كليوباترا	مجلس الإدارة	شراء	104439	8.66
مستشفى كليوباترا	مجلس الإدارة	شراء	292428	8.66
ام ام جروب	مساهم رئيسي	بيع	375000	7.94
مرسي علم للتنمية	مجلس الإدارة	شراء	250	2.1
المصرية للمنتجات السياحية	مجموعة مرتبطة	شراء	4000000	5.74
المصرية للمنتجات السياحية	مجموعة مرتبطة	بيع	4000000	5.74
اي اف جي القابضة	مجموعة مرتبطة	شراء	80000	22.78
اودن للاستثمار	مجلس الإدارة	شراء	2000000	2.05
الخليجية الكندية	مجلس الإدارة	شراء	56000	28.92
البنك التجاري الدولي	مجموعة مرتبطة	بيع	10000	81.01
البنك التجاري الدولي	إدارة البنك	بيع	1000	81.01
العربية للصناعات الهندسية	مجموعة مرتبطة	بيع	150000	1.38
العربية للصناعات الهندسية	مجموعة مرتبطة	بيع	292524	1.38
العربية للمحاسبين	مجلس الإدارة	بيع	749427	2.77

أعلى 5 أسهم من حيث الارتفاع في السعر

السهم	سعر الاغلاق (ج)	التغير (%)
الصعيد العامة للمقاولات	1.00	20.00
الجيزة العامة للمقاولات	0.47	18.30
القاهرة للاسكان	2.15	10.82
راية لخدمات مراكز الاتصالات	7.85	10.56
بنك فيصل الإسلامي المصري	36.49	10.21

أعلى 5 أسهم من حيث الانخفاض في السعر

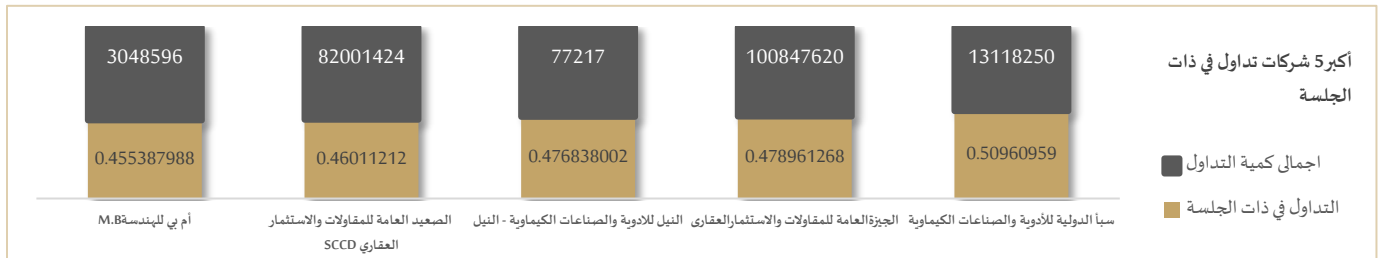
السهم	سعر الاغلاق (ج)	التغير (%)
أصول للوساطة	0.77	9.09-
جولدن كوست	1.16	4.92-
الحديد والصلب المصرية	36.18	4.61-
ثمار	4.40	4.35-
حديد عز	114.25	3.98-

أكبر 5 أسهم من حيث قيمة التداول

السهم	ق. التداول (ج)	سعر الإغلاق
دايس	154,922,912	2.05
البنك التجاري الدولي	151,351,392	82.11
هيرمس	125,976,040	22.87
حديد عز	105,357,728	114.25
القلعة	89,395,824	2.46

أكبر 5 أسهم من حيث كمية التداول

السهم	ك. التداول (سهم)	سعر الإغلاق
اوراسكوم للاستثمار القابضة	128,395,155	0.43
الجيزة العامة للمقاولات	100,847,620	0.47
الصعيد العامة للمقاولات	82,001,424	1.00
دايس	77,525,590	2.05
اوراسكوم المالية القابضة	53,638,711	0.37



متابعة اسعر الذهب يوميا

اسعار الذهب من البورصة المصرية

الغيار	السعر السابق			السعر الحالي			متوسط التغير (%)
	العرض	الطلب	المتوسط	العرض	الطلب	المتوسط	
عيار 24	4,362	4,303	4,332	4,313	4,287	4,300	-0.75%

الاسعار المحلية للذهب بالجنيه - شعبة الذهب المصرية

الغيار	السعر السابق (دولار)	سعر اليوم (دولار)	التغير %
عيار 21	3,775	3,775	0.00%
عيار 24 - (99.9)	4,314	4,314	0.00%
عيار 18	3,236	3,236	0.00%
عيار 14	2,517	2,517	0.00%
الجنيه الذهب	30,200	30,200	0.00%

اسعار الذهب عالميا بالدولار - المجلس العالمي للذهب

الغيار	السعر السابق (دولار)	سعر اليوم (دولار)	التغير %
سعر الأوقية - 99.9	2,684	2,684	-0.01%
سعر الجرام - 99.9	86	86	-0.01%

السعر الضمني للدولار من واقع سعر الذهب المحلي مقابل العالمي

الغيار	السعر السابق	سعر اليوم	التغير %
سعر الدولار الضمني	50.00	50.00	0.01%

* أوقية الذهب تساوي 31.1 جرام

* الذهب المحلي عيار 24 هو الذهب النقي بنسبة 99.9

صناديق استثمار ازيموت

اسم الصندوق	العملة	الفئة	كود رويترز	كود بلومبرج	الشراء	الإسترداد	سعر الوثيقة سابقا	سعر الوثيقة اليوم	التغير %
جولد-az	جنيه	المعادن النفيسة	-	-	الإثنين الي الخميس	الإثنين الي الخميس	15.42	15.42	0.00%
استحقاق - 2027 بالدولار	USD	الدخل الثابت	68687094	TARGET27 EY	مغلق	شهريا	10.28	10.28	0.00%
استحقاق - 2025 بالجنيه	جنيه	الدخل الثابت	68687095	TARGET25 EY	مغلق	شهريا	12.48	12.48	0.00%
فرص	جنيه	الأسمه	68659742	AZFORAS EY	يومية	يومية	30.17	30.43	0.87%
ادخار	جنيه	الدخل الثابت	68659741	AZDKHAR EY	يومية	يومية	16.46	16.48	0.12%

بدأ بنك الاستثمار سي آي كابيتال في الترويج لطرح 30% من أسهم المصرف المتحد في السعودية ودي ولندن وجنوب إفريقيا

يتضمن طرح أسهم المصرف المتحد طرحًا خاصًا للمستثمرين من المؤسسات في مصر والخارج، وطرحًا عامًا للمستثمرين الأفراد في مصر. قال أحمد الشيخ، رئيس مجلس إدارة البورصة المصرية، إن نظام تداول السندات لدى البورصة جاهز، وتم الانتهاء من تحديثه وفق آخر المستجدات، موضحًا أنه يتم تحديثه باستمرار. أن البورصة المصرية دربت الشركات على النظام، و بانتظار تقدم الشركات للبورصة بطلب التعامل على السندات بعد استيفاء المتطلبات التي أقرتها الهيئة العامة للرقابة المالية مؤخرًا. وقررت الهيئة العامة للرقابة المالية إنشاء سجل يضم الشركات والجهات المؤهلة للتداول على الأوراق والأدوات المالية الحكومية في السوق الثانوي. المصدر: جريدة البورصة

المصرية للتكرير تسدد 150 مليون دولار من صافي القروض الأولية بنهاية العام

تخطط الشركة المصرية للتكرير، التابعة لشركة القلعة القابضة، لسداد 150 مليون دولار إضافية من صافي القروض الأولية المستحقة بنهاية العام الجاري، ليتراجع الصافي إلى 375 مليون دولار، زادت المصفاة من طاقتها الإنتاجية بنسبة 10% وتهدف إلى زيادة إضافية بنسبة 15% في غضون أربعة أعوام بتكلفة تقديرية تصل إلى 200 مليون دولار.

بالأمس أفادت تقارير بأن الشركة المصرية للتكرير تخطط لسداد 200 مليون دولار من ديونها المستحقة البالغة 742 مليون دولار بحلول ديسمبر المقبل، ليصل إجمالي ديون الشركة إلى 524 مليون دولار. تحاول شركة القلعة سداد قروض بقيمة 2.4 مليار دولار لمصفاة التكرير الجديدة في مسطرد، بعدما أظهرت نتائج أعمال الشركة للربع الأول من عام 2024 أن 72.5% من إجمالي الديون المجمعة للشركة والبالغة 111.2 مليار جنيه تتعلق بالشركة المصرية للتكرير.

لا نية لطرح المصرية للتكرير في البورصة: نفى هيكل وجود نية لطرح حصة من أسهم المصرية للتكرير في البورصة المصرية حاليا، مؤكدا أن الشركة ملتزمة بتنفيذ خطتها التوسعية. المصدر: اقتصاد الشرق

نظرة على اخبار الاقتصاد والسوق

مصر تسدد مليار دولار من مستحقات شركات البترول الأجنبية

سددت الحكومة المصرية مليار دولار من مستحقات شركات النفط الأجنبية المتأخرة البالغة ملياري دولار يوم الاثنين الماضي، ليتبقى مليار دولار فقط من المستحقات المتراكمة لدى الحكومة، كانت متأخرات الشركات الأجنبية لدى الحكومة تبلغ 4.5 مليار دولار في مارس الماضي، تم سداد 1.3 مليار دولار منها في يونيو الماضي، و1.2 مليار دولار في سبتمبر، ومليار دولار الإثنين الماضي.

وبدأت شركة شيفرون الأمريكية أعمال الحفر ببئر خنجر 1 بمنطقة شمال الضبعة البحرية بغرب المتوسط، بعد وصول جهاز الحفر استينا فورث من المغرب مؤخرًا، بحسب كريستيان سفندسن، المدير الإقليمي للدول الناشئة بالشركة، والذي أكد استعداد الشركة للتوسع في إنتاج الطاقة في مصر. جاء ذلك خلال جولة تفقدية لوزير البترول كريم بدوي، لأعمال الحفر، بحسب بيان للوزارة.

وفي سياق متصل بقطاع البترول، قال جهاز حماية المنافسة ومنع المنافسة الاحتكارية المصري في بيان أمس الأحد، إنه وافق على استحواذ شركة أبوظبي القابضة ADQ على حصص في 3 شركات بترول مصرية. ADQ هي شركة قابضة حكومية إماراتية، وثالث أكبر صندوق ثروة سيادي مملوك لإمارة أبو ظبي. ووافق الجهاز على ADQ على 25% من أسهم شركة الحفر المصرية، التي تعد واحدة من شركات الحفر الرائدة في مصر ومنطقة الشرق الأوسط وشمال أفريقيا، وتأسست عام 1976 بالشراكة مع شركة ميرسك للحفر، وهي مملوكة للهيئة المصرية العامة للبترول ومساهمين آخرين من قطاع البترول المصري.

تمتلك شركة الحفر المصرية وتدير أكثر من 70 منصة حفر، بما في ذلك ستة منصات حفر، ومنصبتين بحريتين، والباقي منصات حفر برية مع مجموعة متنوعة من وحدات الحفر والعمل والسحب. توظف الشركة حاليًا أكثر من 5000 موظف بين المكاتب الرئيسية في القاهرة، والمملكة العربية السعودية وموظفي الحقل، بحسب الموقع الإلكتروني للشركة. ووافق جهاز حماية المنافسة أيضًا على استحواذ ADQ على 30% من أسهم الشركة المصرية لإنتاج الإيثيلين ومشتقاته (إيثيدكو).

تعتبر إيثيدكو شركة رائدة في مجال البتروكيماويات في مصر وأفريقيا، وتقدم حلول تقنية متطورة ومنتجات بولي إيثيلين عالية الجودة للصناعات العالمية، باستخدام أحدث التقنيات العالمية، وفق الموقع الإلكتروني للشركة. تأسست إيثيدكو في 16 يناير 2011، بإجمالي استثمارات يبلغ 1.9 مليار دولار. تضم إيثيدكو أكبر مجمع للبتروكيماويات في مصر وأفريقيا، وتعتمد على أحدث التقنيات لتقديم منتجات متقدمة وعالية الجودة، تشمل البولي إيثيلين منخفض وعالي الكثافة والبولي بيوتادايين. أيضًا وافق جهاز حماية المنافسة على ADQ على 35% من أسهم الشركة المصرية لإنتاج الالكيل بتزين الخطى (إيلاب). المصدر: اقتصاد الشرق

الذهب يواصل خسائره مع ترقب المستثمرين لبيانات أمريكية

تكدت أسعار الذهب خسائر، خلال تعاملات الاثنين المبكرة، لثاني جلسة على التوالي مع ترقب المستثمرين لبيانات اقتصادية وتصريحات من مسؤولي مجلس الاحتياطي الفيدرالي هذا الأسبوع تلمسا لمزيد من الوضوح بخصوص الاتجاه المستقبلي لأسعار الفائدة. بحلول الساعة 0457 بتوقيت جرينتش، انخفض الذهب في المعاملات الفورية 0.5 بالمئة إلى 2671.49 دولار للأونصة (الأوقية)، ونزلت العقود الأمريكية الآجلة للذهب 0.6 بالمئة إلى 2678.50 دولار للأونصة، وارتفع مؤشر الدولار قليلا بعد صعوده 0.6 بالمئة في الأسبوع الماضي مقابل اليورو على وجه الخصوص. ويجعل ارتفاع الدولار الذهب أقل جاذبية لحائزي العملات الأخرى. ويعد المعدن النفيس تحوطا ضد التضخم، لكن ارتفاع أسعار الفائدة يزيد تكلفة الفرصة البديلة لجيازته. وبالنسبة للمعادن النفيسة الأخرى، تراجعت الفضة في المعاملات الفورية 0.4 بالمئة إلى 31.16 دولار للأونصة، وصعد البلاتين 0.6 بالمئة إلى 973.99 دولار للأونصة، وزاد البلاديوم 0.9 بالمئة إلى 997.41 دولار للأونصة. المصدر: رويترز

سجلت عملة البيتكوين ارتفاعا قياسيا

إذ تعتبر صناعة العملات المشفرة أن فوز ترامب بالانتخابات، وحصوله على أغلبية الأصوات في كافة الولايات السبع المتأرجحة نتيجة إيجابية قد تؤدي إلى تقليل السياسات العدائية تجاه العملات المشفرة. وتجاوزت العملة المشفرة حاجز 81 ألف دولار، مع توقعات بأن تصل قريبا إلى أكثر من 90 ألف دولار. المصدر: فايننشال تايمز

إجراءات الشركات

جدول توزيعات الاسهم المجانية

أسم الشركة	التوزيع	تاريخ نهاية الحق	تاريخ التوزيع
------------	---------	------------------	---------------

لا توجد اسهم مجانية لهذا الشهر

الكوبونات

أسم الشركة	قيمة التوزيع النقدي	تاريخ نهاية الحق	تاريخ التوزيع
راميدا	القسط الثاني 0.0469 جنيه للسهم	2024-06-24	2024-11-14
ممفيس للأدوية	4.00 جنيه للسهم	2024-11-12	2024-11-17

الجمعيات العمومية

التاريخ	اسم الشركة	نوع الجمعية	العنوان
2024-11-16	مطاحن شرق الدلتا	عادية	مقر نادي ضباط الحرس الجمهوري - شارع الطيران
2024-11-17	اكرو مصر	عادية	من خلال وسائل التواصل الحديثة
2024-11-21	سيتي للتحاليل الطبية	عادية	بفندق جراند اوتيل - بورسعيد
2024-11-23	فتنس برايم	عادية	في المنطقة الثالثة - الحي الأول فيرست مول - التجمع الخامس
2024-11-24	القاهرة للأدوية	عادية	بقاعة اجتماعات شركة ممفيس - الأميرية - القاهرة
2024-11-26	راميدا	غير عادية	بمقر الشركة الرئيسي - 6 أكتوبر
2024-11-28	تعليم لخدمات الإدارة	عادية	بمقر الشركة - الشيخ زايد - او من خلال وسائل التواصل الحديثة
2024-11-28	المهندس للتأمين	غير عادية	بقاعة الاجتماعات بالمركز الرئيسي - ميدان المساحة الدقي - الجيزة
2024-11-28	المهندس للتأمين	عادية	بقاعة الاجتماعات بالمركز الرئيسي - ميدان المساحة الدقي - الجيزة
2024-11-28	المطورون العرب	عادية	التصويت عن بعد

الشركات المكونة لمؤشر إي جي إكس 30 (EGX 30 index)

اسم الشركة	الكود	آخر سعر	نسبة التغير اليومي (%)	التغير من أول العام (%)	كمية التداول	قيمة التداول	أعلى سعر خلال 52 اسوع	أقل سعر خلال 52 أسبوع	الوزن في المؤشر
البنك التجاري الدولي (مصر)	COMI	81.01	0.01	11.51	3,772,063	305,659,520	97.50	63.27	25.33
الشرقية - إيسترن كومباني	EAST	28.20	0.71	0.70-	1,558,563	43,524,848	29.97	15.61	6.57
فوري لتكنولوجيا البنوك	FWRV	8.18	0.25	48.46	6,747,056	55,441,564	9.38	4.70	3.88
اي فاينانس للاستثمارات المالية	EFIH	21.06	-0.89	20.34	404,180	8,544,007	27.18	12.40	4.59
الفاضة المصرية الكويتية	EKHO	0.79	0.00	0.13	95,884	75,715	0.95	0.71	2.81
المجموعه الماليه ميرمس الفاوضه	HRHO	22.78	1.24	39.58	7,360,794	168,275,360	25.20	13.87	4.62
ابوقير للاسمدة والصناعات	ABUK	56.07	0.30	33.89-	730,040	40,991,968	108.50	52.61	3.14
مجموعه طلعت مصطفي	TMGH	60.71	2.38	151.39	7,486,268	453,908,032	91.40	21.56	11.04
المصريه للاتصالات	ETEL	33.90	1.35	9.96-	194,592	6,583,186	42.66	28.76	3.25
السويدي اليكترونيك	SWDY	92.50	4.52	218.97	1,089,277	100,364,760	114.99	26.01	4.04
الاسكندرية للزيوت المعدنية	AMOC	7.80	0.13	20.89-	1,803,395	14,088,440	11.90	6.55	1.22
مصر لإنتاج الأسمدة - موبكو	MFPC	43.08	0.21	32.95-	2,623,210	113,658,000	88.95	38.01	2.49
الفاضة المصرية الكويتية بالجنية	EKHOA	34.46	-0.12	14.45-	317,243	10,954,854	56.11	28.47	1.09
سيدي كرير للبيروكيماويات	SKPC	21.13	1.49	27.31-	3,634,025	76,615,544	39.16	19.35	1.69
الدلتا للسكر	SUGR	61.80	0.16	180.91	106,666	6,578,776	99.90	51.03	0.02
ايديتا للصناعات الغذائية	EFID	31.01	-1.99	0.55-	756,410	23,652,226	49.98	25.02	1.53
حديد عز	ESRS	118.98	2.57	29.33	1,262,403	148,507,120	118.98	56.50	4.04
ابن سينا فارما	ISPH	5.75	5.31	56.96-	8,469,807	48,310,904	6.00	2.14	0.01
مدينة مصر للإسكان	MASR	4.21	0.00	3.69	-	30,228,338	5.74	-	0.93
مصرف ابو ظبي الاسلامي	ADIB	43.30	-0.51	27.39	170,618	7,393,968	49.08	25.95	1.62
مصر الجديدة للإسكان والتعمير	HELI	10.21	-0.29	1.83-	4,903,275	50,161,908	13.95	8.61	0.71
يلتون المالية الفاوضه	BTFH	3.00	-0.66	10.18-	25,765,989	78,121,432	4.17	2.55	1.31
جيهينة للصناعات الغذائية	JUFO	32.50	2.01	107.40	219,878	7,065,283	38.00	12.51	1.30
اوراسكوم كونستراكتيون	ORAS	311.00	0.65	78.61	322,523	100,242,224	340.00	164.51	1.43
بالم هيلز للتعمير	PHDC	5.81	1.57	118.42	20,154,970	117,678,208	70.10	5.78	1.17
النساجون الشرقيون للسجاد	ORWE	29.20	-2.31	72.68	2,453,478	72,630,200	35.12	15.97	1.23
القلعة للاستشارات الماليه - اسهم	CCAP	2.42	-0.41	10.70-	11,361,797	27,679,534	3.75	1.71	0.01
جي بي كوربوريشن	GBCO	14.97	2.18	89.49	6,034,424	89,600,760	-	6.10	1.17
ايبيكو	PHAR	48.00	0.80	153.03	522,715	25,081,746	54.70	32.23	0.01
الإسكندرية لتداول الحاويات	ALCN	23.99	0.29	50.59-	914,601	22,019,574	36.00	16.03	1.69
اوراسكوم للتنمية مصر	ORHD	15.38	5.13	38.56	9,614,517	145,908,512	17.00	8.72	0.01

ملحق الافصاحات

تعريف التوصيات

تخضع عملية التوصيات لرأي المحلل/المحللين الماليين المسؤولين عن تقييم الشركة محل الدراسة، وتقوم بناءً على مقارنة السعر المستهدف الذي تم التوصل اليه في هذا التقرير بسعر سهم الشركة في السوق وقت صدور هذا التقرير، وتقوم التوصيات على ثلاث مستويات رئيسية موضحة كما في الجدول الآتي:

التوصية	شراء	حيادي	بيع
التعريف	توصية بشراء السهم عند السعر الحالي في السوق	توصية بالحيادية بموقف المستثمر على ما هو عليه	توصية ببيع السهم عند السعر الحالي في السوق
السعر المستهدف مقابل سعر السوق	السعر المستهدف أعلى من السعر في السوق	السعر المستهدف لا يختلف عن السعر السوق	السعر المستهدف أقل من السعر في السوق
نسبة الارتفاع/-الانخفاض "مقابل سعر السوق"	$10\% \leq$	من $10\% +$ الى $10\% -$	$10\% \geq$

شهادة المحللين

يشهد المحلل / المحللين الماليين المذكور اسماؤهم في هذا التقرير بأن الآراء الواردة في هذا التقرير حول الأوراق المالية المتضمنة وأي وجهات نظر أو تنبؤات أخرى تم التعبير عنها تعكس بدقة وجه نظره/نظرهم ورؤيتهم عن الشركة محل التقييم، وأنه/انهم لم يحصلوا على تعويض يرتبط، أو سيكون مرتبطاً بشكل مباشر أو غير مباشر بالتوصيات أو الآراء المحددة الواردة في هذا التقرير البحثي. ويشير المحلل/المحللين الوارد اسماؤهم في التقرير أيضاً إلى أنه لا هو/هم أو ذويهم لهم اي مصلحة مباشرة أو غير مباشرة في الأوراق المالية التي هي موضوع هذا التقرير البحثي وقت صدوره.

فريق عمل البحوث بشركة بريميير

عصام عبد العليم

مدير إدارة البحوث

essam.abdelaleem@premiere-securities.com

قسم التحليل المالي

جهاد أبو هشيمة

محلل استثماري

g.abuhashima@premiere-securities.com

اخلاء المسؤولية

يستند هذا التقرير إلى المعلومات المتاحة للجمهور. لا يُقصد بهذا التقرير توصية بشراء أو بيع، كما لا يعتبر عرض شراء أو بيع الأوراق المالية المذكورة فيه. لقد تم إعداد المعلومات والآراء الواردة في هذا التقرير من قبل إدارة أبحاث شركة بريميز من مصادر يعتقد أنها موثوق فيها في وقت نشرها. لا تتحمل شركة بريميز أية مسؤولية قانونية أو مسؤولية عن الخسائر أو الأضرار الناتجة عن استخدام هذا المنشور أو محتوياته. يحق لشركة بريميز تغيير الآراء الواردة في هذا التقرير دون إشعار مسبق.

يحتوي هذا التقرير البحثي (بما في ذلك جميع الملاحق) على معلومات يُقصد نقلها فقط إلى المستقبلين المقصودين، إذا لم يكن القارئ أو المتلقي لهذا التقرير البحثي هو المتلقي المقصود، يرجى إخطار بريميز على الفور، ويجب مسح هذا التقرير البحثي دون الاحتفاظ بأي جزء بأي شكل من الأشكال. إن الاستخدام غير المصرح به لهذا التقرير البحثي أو نشره أو توزيعه أو إعادة إنتاجه من قبل أي شخص بخلاف المتلقي المقصود محظور تمامًا.

يؤكد محلل/محللو الأبحاث الذين يغطون الشركة (أو الشركات) المذكورة في هذا التقرير أن وجهات نظرهم حول الشركة (أو الشركات) وأوراقهم المالية تم التعبير عنها بدقة.

مسؤولي الاتصال



البحوث	تليفون: (+202) 37627581	بريد الكتروني: research@premiere-securities.com
خدمة العملاء	تليفون: (+202) 33330700	بريد الكتروني: etrade@premiere-securities.com