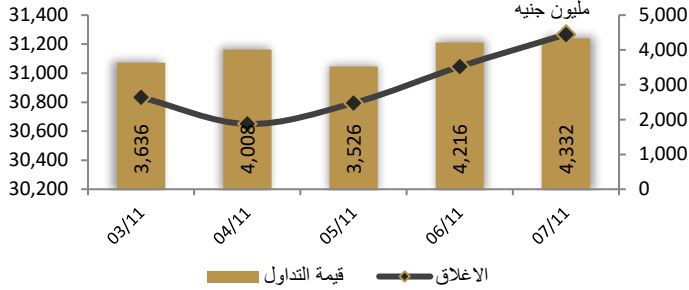



الأحد، 2024/11/10

احصائيات التداول

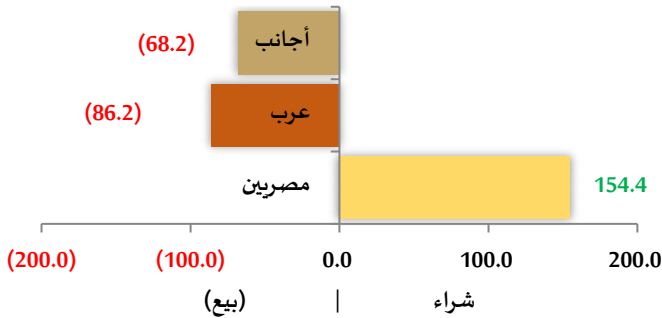
رسم بياني لمؤشر EGX 30 الرئيسي



انواع المستثمرين (مليون جنيه)

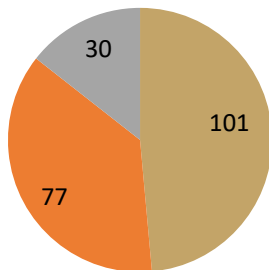


صافي تعاملات المستثمرين (مليون جنيه)



تغيرات الاسهم

- الاسهم التي ارتفع سعرها
- الاسهم التي انخفض سعرها
- الاسهم التي لم يتغير سعرها



مؤشرات السوق المصري

اسم المؤشر	قيمة المؤشر	Δ اليومي	Δ من أول
أي جي اكس 30	31,267.47	0.72%	25.60%
أي جي اكس 70	8,245.36	1.08%	0.18%
أي جي اكس 100	11,504.66	0.51%	46.13%
مؤشر تميز	8,618.93	-0.64%	35.09%

مؤشرات الأسواق العالمية والعربية

العربية	المؤشر	القيمة	التغير (%)
السعودية	TASI	12,131.00	0.31%
ابوظبي	ADI	4,640.00	-0.09%
الكويت	MARKET-IXP	5,326.00	0.31%
البحرين	BSEX	4,706.00	-0.17%
قطر	GENERAL	12,131.00	0.31%
المغرب	MASI	2,232.00	0.10%
تونس	TUN20	10,569.00	0.22%

المؤشرات العالمية	المؤشر	القيمة	التغير (%)
أمريكا	Dow Jones	43,988.99	0.6%
أمريكا	S&P 500	5,995.54	0.4%
أمريكا	NASDAQ	19,286.78	0.1%
لندن	FTSE 100	8,072.39	-0.8%
ألمانيا	DAX	19,215.48	-0.8%
اليابان	Nikkei 225	39,500.37	0.3%
الذهب (دولار)	الأوقية	2,684.52	-0.8%
خام برنت (دولار)	البرميل	73.87	-2.3%

أسعار العملات مقابل الجنيه المصري

العملة	شراء	بيع	Δ اليومي
دولار أمريكي	49.249	49.348	0.067
يورو	53.011	53.128	0.335
جنيه إسترليني	63.718	63.881	0.461
فرنك سويسري	56.201	56.340	0.124
100 ين ياباني	31.986	32.061	0.095
ريال سعودي	13.109	13.137	0.018
دينار كويتي	160.461	160.891	0.325
درهم اماراتي	13.408	13.436	0.018
اليوان الصيني	6.879	6.894	0.028

تابع احصائيات التداول

أكبر خمس قطاعات من حيث قيمة التداول اليومي			
اسم القطاع	قيمة المؤشر	التغير اليومي %	قيمة تداول القطاع (جنيه)
العقارات	3,143.3	1.4	529,433,136
خدمات مالية	1,506.9	0.9	388,938,475
موارد أساسية	3,277.4	0.7	222,432,776
م. صناعية وخدمات وسيارات	6,923.2	2.6	169,170,215
رعاية صحية وأدوية	1,211.7	1.7	138,794,145


التعاملات الداخلية لجلسة تداول يوم 06 نوفمبر 2024				
اسم الشركة	الوظيفة	الصفقة	الكمية	الاطلاق (جنيه)
فتنيس برايم	مجلس الإدارة	بيع	1000000	1.50
ام أم جروب	مساهم رئيسي	بيع	125000	7.50
المصرية للمنتجات السياحية	مجموعة مرتبطة	بيع	950352	5.74
المصرية للمنتجات السياحية	مجموعة مرتبطة	بيع	220000	5.74
راية القابضة	مجلس الإدارة	بيع	7749868	3.39
اودن للاستثمارات	مجلس الإدارة	بيع	2000000	2.10
الخليجية الكندية	مجلس الإدارة	شراء	5500	29.22
العربية للصناعات الهندسية	مجلس الإدارة	بيع	5000	1.37
جهينة	ادارة الشركة	شراء	2000	31.86

أعلى 5 أسهم من حيث الارتفاع في السعر		
السهم	سعر الاغلاق (ج)	التغير (%)
أصول للوساطة	0.85	19.63
ثمار	4.60	9.26
قناة السويس لتوطن	94.49	9.12
راية لخدمات مراكز الاتصالات	7.10	7.58
كابو	3.00	7.53

أعلى 5 أسهم من حيث الانخفاض في السعر		
السهم	سعر الاغلاق (ج)	التغير (%)
الفاخرة الوطنية للاستثمار	28.10	6.18-
مطاحن مصر العليا	235.00	5.33-
جولدن كوست	1.21	4.72-
اليكو	1.73	3.89-
دلنا للطباعة والتغليف	59.00	3.59-

أكبر 5 أسهم من حيث قيمة التداول		
السهم	ق. التداول (ج)	سعر الإغلاق
البنك التجاري الدولي	305,659,520	81.01
هيرمس	168,275,360	22.78
حديد عز	148,507,120	118.98
اوراسكوم للتنمية مصر	145,908,512	15.38
بالم هيلز	117,678,208	5.81

أكبر 5 أسهم من حيث كمية التداول		
السهم	ك. التداول (سهم)	سعر الإغلاق
العربية للاستثمارات	107,337,186	0.54
اوراسكوم المالية القابضة	83,825,843	0.37
المصريين للاستثمار	79,389,354	0.22
اوراسكوم للاستثمار القابضة	79,057,506	0.42
نهر الخير للتنمية والأستثمار	49,233,317	0.56



متابعة اسعر الذهب يوميا

اسعار الذهب من البورصة المصرية

الغيار	السعر السابق			السعر الحالي			متوسط التغير (%)
	العرض	الطلب	المتوسط	العرض	الطلب	المتوسط	
عيار 24	4,329	4,272	4,301	4,362	4,303	4,332	0.73%

الاسعار المحلية للذهب بالجنيه - شعبة الذهب المصرية

الغيار	السعر السابق (دولار)	سعر اليوم (دولار)	التغير %
عيار 21	3,850	3,775	-1.95%
عيار 24 - (99.9)	4,400	4,314	-1.95%
عيار 18	3,300	3,236	-1.95%
عيار 14	2,567	2,517	-1.95%
الجنيه الذهب	30,800	30,200	-1.95%

اسعار الذهب عالميا بالدولار - المجلس العالمي للذهب

الغيار	السعر السابق (دولار)	سعر اليوم (دولار)	التغير %
سعر الأوقية - 99.9	2,663	2,684	0.79%
سعر الجرام - 99.9	86	86	0.79%

السعر الضمني للدولار من واقع سعر الذهب المحلي مقابل العالمي

الغيار	السعر السابق	سعر اليوم	التغير %
سعر الدولار الضمني	51.40	50.00	-2.72%

* أوقية الذهب تساوي 31.1 جرام

* الذهب المحلي عيار 24 هو الذهب النقي بنسبة 99.9

صناديق استثمار ازيموت

اسم الصندوق	العملة	الفئة	كود رويترز	كود بلومبرج	الشراء	الإسترداد	سعر الوثيقة سابقا	سعر الوثيقة اليوم	التغير %
جولد-az	جنيه	المعادن النفيسة	-	-	الإثنين الي الخميس	الإثنين الي الخميس	15.60	15.42	-1.17%
استحقاق - 2027 بالدولار	USD	الدخل الثابت	68687094	TARGET27 EY	مغلق	شهريا	10.28	10.28	0.00%
استحقاق - 2025 بالجنيه	جنيه	الدخل الثابت	68687095	TARGET25 EY	مغلق	شهريا	12.48	12.48	0.00%
فرص	جنيه	الأسهم	68659742	AZFORAS EY	يومية	يومية	29.83	30.17	1.15%
ادخار	جنيه	الدخل الثابت	68659741	AZDKHAR EY	يومية	يومية	16.45	16.46	0.04%

قال رئيس شركة القلعة القابضة للاستثمارات المالية، إن سيتم ضخ استثمارات تصل إلى نحو 200 مليون دولار

بعد 4 سنوات من الآن، في مشروع زيادة الطاقة الإنتاجية للشركة المصرية للتكرير بواقع 14% مما يساهم في زيادة المنتجات البترولية بمقدار 600 ألف طن، لافتاً إلى أن شركته رفعت الطاقة الإنتاجية بنسبة 10% خلال عام 2024. وأضاف أن الهيئة العامة للبترول خفضت مديونية الشركة المصرية للتكرير من 650 مليون دولار إلى 205 ملايين دولار. جاء ذلك خلال مائدة مستديرة نظمتها الشركة على هامش جولة تفقدية لعمل الشركة المصرية للتكرير.

وأوضح الدكتور محمد سعد، رئيس الشركة المصرية للتكرير، إن الشركة تعزم سداد قروض بقيمة 200 مليون دولار خلال ديسمبر المقبل، ليصل رصيد القروض بنهاية 2024 إلى 542 مليون دولار بعد السداد، ومن المقرر تسديدهم بالكامل قبل نهاية عام 2025، على أن يتم بنهاية العام المقبل سداد كامل مديونيات الشركة. المصدر: ايكونومي بلس

إيديتا تسعى لمضاعفة طاقتها الإنتاجية من البسكويت

ستتمكن شركة إيديتا للصناعات الغذائية من مضاعفة طاقتها الإنتاجية والتوسع بشرائح جديدة في قطاع البسكويت تحت علامة "أونبرو" عبر الاستفادة من الطاقة الإنتاجية المتاحة بخطط إنتاج البسكويت الخاصة بشركة مصر للمستحضرات الغذائية (ميفاد)، بموجب اتفاقية تعد الأولى لشركة إيديتا للتصنيع لدى الغير، وفقاً لإفصاح تلقته البورصة المصرية يوم الخميس. المصدر: انتربرايز

النساجون الشرقيون تتعاون مع جيميناى أفريقيا لإطلاق برنامج "نساجون الغد"

لبناء منظومة أعمال متكاملة تهدف إلى تطوير وتنمية صناعة النسيج والسجاد والقطاعات الداعمة لها، حسبما أعلنت الشركة. ويعد هذا البرنامج أول منصة عالمية لإطلاق مبادرات مستقبلية للنهوض بصناعة السجاد لضمان استدامتها ونموها في التنافسية. المصدر: انتربرايز

نظرة على اخبار الاقتصاد والسوق

مصر تسدد جزءاً من ديونها هذا الشهر

ستسدد مصر قروضا بقيمة 3 مليارات دولار لبنوك خليجية يوم 24 نوفمبر الجاري، على أن يجري السداد من موارد الدولة الدولار، وفقا لما موقع اقتصاد الشرق عن مسؤول حكومي لم يسمه. ويوزع القرض على شريحتين مناصفة بين تمويل أخضر وإسلامي، بحسب المسؤول.

وتعتزم مصر أيضا سداد سندات دولارية بقيمة 1.32 مليار دولار اليوم الأحد، والتي تمثل استحقاقات ديون كانت أصدرتها في عام 2016، وفقا لما نقله موقع العربية عن مصدر لم تسمه. وتراجعت أرصدة الديون الخارجية المستحقة على الحكومة إلى 80.178 مليار دولار بنهاية يونيو، مقابل 84.849 مليار دولار بنهاية ديسمبر 2023، وفق ما نقلته المنصة الإخبارية عن تقرير للبنك المركزي المصري. المصدر: انتربرايز

حكم تاريخي لـ"الدستورية العليا" يفتح الباب لزيادة أسعار الإيجارات القديمة

فتحت المحكمة الدستورية الباب أمام زيادة أسعار الإيجار القديم، إحدى القضايا التي طالب بها ملاك العقارات القديمة لعقود. وقضت المحكمة الدستورية العليا، في جلستها المنعقدة أمس السبت، بعدم دستورية ثبات الأجرة السنوية للأماكن المرخص في إقامتها لأغراض السكني في القانون رقم 136 لسنة 1981. وتضمنت حيثيات قرار المحكمة الدستورية، أنه يتوجب تدخل المشرع لإحداث هذا التوازن، فلا يمكن المؤجر من فرض قيمة إيجارية استغلالاً لحاجة المستأجر إلى مسكن يأويه، ولا يهدر عائد استثمار الأموال قيمة الأرض والمباني. بثبات أجرتها بخساً لذلك العائد فيحيله عدماً.

ولن يفتح الحكم الباب أمام إعادة تسعير الإيجارات القديمة على الفور، فقد تضمن قرار المحكمة إعمالها الرخصة المخولة لها بمقتضى المادة 49 من قانونها وحددت اليوم التالي لانتهاء دور الانعقاد التشريعي العادي الحالي لمجلس النواب تاريخاً لإعمال أثر حكمها، وذلك لحاجة المشرع إلى مدة زمنية كافية ليختار بين البدائل لوضع ضوابط حاكمة لتحديد أجرة الأماكن المرخص في إقامتها لأغراض السكني الخاضعة للقانون رقم 136 لسنة 1981.

وتضمن قرار المحكمة بعدم دستورية الفقرة الأولى من كل من المادتين 1 و2 من القانون رقم 136 لسنة 1981، في شأن بعض الأحكام الخاصة بتأجير الأماكن وتنظيم العلاقة بين المؤجر والمستأجر، فيما تضمنته من ثبات الأجرة السنوية للأماكن المرخص في إقامتها لأغراض السكني اعتباراً من تاريخ العمل بأحكام هذا القانون.

واستندت المحكمة في قضائها إلى أن القوانين الاستثنائية لإيجار الأماكن السكنية تنطوي على قاعدتين أولهما الامتداد القانوني لعقود إيجارها، والأخرى التدخل التشريعي في تحديد أجرتها، وكلاهما ليس عصياً على التنظيم التشريعي، فإذا كان الامتداد القانوني قد حدد نطاقاً بفئات المستفيدين من حكمه، دون سواهم، فإن تحديد الأجرة يتعين أن يستند إلى ضوابط موضوعية تستهدف تحقيق التوازن بين طرفي العلاقة الإيجارية.

وأضافت المحكمة أن النصين المطعون عليهما حظرا زيادة الأجرة السنوية للأماكن المرخص في إقامتها لأغراض السكني اعتباراً من تاريخ العمل بأحكام هذا القانون على 7% من قيمة الأرض عند الترخيص، والمباني طبقاً للتكلفة الفعلية وقت البناء، وهو ما أدى لثبات القيمة الإيجارية عند لحظة من الزمان ثباتاً لا يتغير برغم مرور عقود على التاريخ الذي تحددت فيه، ولا تؤثر فيه زيادة معدلات التضخم وانخفاض القوة الشرائية لقيمة الأجرة السنوية، واضمحلال عائد استثمار الأعيان المؤجرة بما يدنيه من العدم، وهو ما اعتبرته المحكمة عدواناً على قيمة العدل وإهداراً لحق الملكية.

قال النائب محمد عطية الفيومي، رئيس لجنة الإسكان بمجلس النواب، إن لجنة الإسكان بمجلس النواب درست مشروع قانون الإيجار القديم بكل جوانبه، وتم الاستعانة بإحصائيات الجهاز المركزي للتعبئة العامة والإحصاء لرصد حجم المشكلة وتأثيرها على المجتمع المصري. الفيومي، أضاف لصحيفة "البورصة" أن حكم المحكمة الدستورية العليا سوف يساهم في تسريع وتيرة مشروع تعديل قانون الإيجار القديم بمجلس النواب، ومن المتوقع اتخاذ خطوات سريعة في الملف خلال الفترة القادمة بعد دراسة حيثيات الحكم. المصدر: جريدة البورصة

الفيدرالي يخفض أسعار الفائدة بـ 25 نقطة أساس ويتأهب لفترة "ضبابية"

خفض مجلس الاحتياطي الفيدرالي الأمريكي أسعار الفائدة للمرة الثانية على التوالي، لكن بواقع 25 نقطة أساس فقط، لتستقر عند 4.5%-4.75%. بحسب بيان صدر الخميس الماضي. يأتي القرار بعد يوم واحد من انتخاب دونالد ترامب رئيسا للولايات المتحدة، ما دفع العديد من المستثمرين إلى توقع مسار أقل وضوحا نحو التيسير النقدي، نظرا للارتفاع المحتمل في التضخم عند بدء ترامب في تطبيق التعريفات الجمركية الأمريكية وتمديد التخفيضات الضريبية.

المستقبل مجهول: قال رئيس الاحتياطي الفيدرالي جيروم باول إلى أنه لا يتوقع أن يكون للانتخابات أي تأثير "على المدى القريب" على السياسة النقدية — ولكن على المدى البعيد، لا يوجد شيء مؤكد. وأضاف باول: "نحن لا نعلم توقيت وفحوى أي تغييرات في السياسة النقدية، وبالتالي لا يمكننا تحديد الآثار المحتملة على الاقتصاد، خاصة من حيث أثر هذه السياسات في مساعدتنا على تحقيق أهدافنا [التمثلة في الوصول إلى] أقصى مستوى من التوظيف واستقرار الأسعار".

باول ترك الباب مفتوحا أمام توقف محتمل للسياسة النقدية خلال مؤتمر صحفي، رافضا استبعاد أي خيار — إلا أنه أكد اعتزام الاحتياطي الفيدرالي إجراء المزيد من التخفيضات في أسعار الفائدة مستقبلا. ومن المقرر أن ينعقد الاجتماع المقبل يومي 17 و18 ديسمبر.

رد فعل السوق: سجل مؤشر ستاندرد أند بورز 500 وناسداك مستويات قياسية مرتفعة، ليستمر الاتجاه الصاعد الذي شهدته الأسواق بعد فوز ترامب بالرئاسة. المصدر: رويترز

إجراءات الشركات

جدول توزيعات الاسهم المجانية

أسم الشركة	التوزيع	تاريخ نهاية الحق	تاريخ التوزيع
------------	---------	------------------	---------------

لا توجد اسهم مجانية لهذا الشهر

الكوبونات

أسم الشركة	قيمة التوزيع النقدي	تاريخ نهاية الحق	تاريخ التوزيع
راميدا	القسط الثاني 0.0469 جنيه للسهم	2024-06-24	2024-11-14
ممفيس للأدوية	4.00 جنيه للسهم	2024-11-12	2024-11-17

الجمعيات العمومية

التاريخ	اسم الشركة	نوع الجمعية	العنوان
2024-11-16	مطاحن شرق الدلتا	عادية	مقر نادي ضباط الحرس الجمهوري - شارع الطيران
2024-11-17	اكرو مصر	عادية	من خلال وسائل التواصل الحديثة
2024-11-21	سيتي للتحاليل الطبية	عادية	بفندق جراند اوتيل - بورسعيد
2024-11-23	فتنس برايم	عادية	في المنطقة الثالثة - الحي الأول فيرست مول - التجمع الخامس
2024-11-24	القاهرة للأدوية	عادية	بقاعة اجتماعات شركة ممفيس - الأميرية - القاهرة
2024-11-26	راميدا	غير عادية	بمقر الشركة الرئيسي - 6 أكتوبر
2024-11-28	تعليم لخدمات الإدارة	عادية	بمقر الشركة - الشيخ زايد - او من خلال وسائل التواصل الحديثة
2024-11-28	المهندس للتأمين	غير عادية	بقاعة الاجتماعات بالمركز الرئيسي - ميدان المساحة الدقي - الجيزة
2024-11-28	المهندس للتأمين	عادية	بقاعة الاجتماعات بالمركز الرئيسي - ميدان المساحة الدقي - الجيزة
2024-11-28	المطورون العرب	عادية	التصويت عن بعد

الشركات المكونة لمؤشر إي جي إكس 30 (EGX 30 index)

اسم الشركة	الكود	آخر سعر	نسبة التغير اليومي (%)	التغير من أول العام (%)	كمية التداول	قيمة التداول	أعلى سعر خلال 52 اسوع	أقل سعر خلال 52 أسبوع	الوزن في المؤشر
البنك التجاري الدولي (مصر)	COMI	81.01	0.01	11.51	3,772,063	305,659,520	97.50	63.27	25.33
الشرقية - إيسترن كومباني	EAST	28.20	0.71	0.70-	1,558,563	43,524,848	29.97	15.61	6.57
فوري لتكنولوجيا البنوك	FWRV	8.18	0.25	48.46	6,747,056	55,441,564	9.38	4.70	3.88
اي فاينانس للاستثمارات المالية	EFIH	21.06	-0.89	20.34	404,180	8,544,007	27.18	12.40	4.59
الفاضة المصرية الكويتية	EKHO	0.79	0.00	0.13	95,884	75,715	0.95	0.71	2.81
المجموعه الماليه ميرمس الفاوضه	HRHO	22.78	1.24	39.58	7,360,794	168,275,360	25.20	13.87	4.62
ابوقير للاسمدة والصناعات	ABUK	56.07	0.30	33.89-	730,040	40,991,968	108.50	52.61	3.14
مجموعه طلعت مصطفي	TMGH	60.71	2.38	151.39	7,486,268	453,908,032	91.40	21.56	11.04
المصريه للاتصالات	ETEL	33.90	1.35	9.96-	194,592	6,583,186	42.66	28.76	3.25
السويدي اليكترونيك	SWDY	92.50	4.52	218.97	1,089,277	100,364,760	114.99	26.01	4.04
الاسكندرية للزيوت المعدنية	AMOC	7.80	0.13	20.89-	1,803,395	14,088,440	11.90	6.55	1.22
مصر لإنتاج الأسمدة - موبكو	MFPC	43.08	0.21	32.95-	2,623,210	113,658,000	88.95	38.01	2.49
الفاضة المصرية الكويتية بالجنية	EKHOA	34.46	-0.12	14.45-	317,243	10,954,854	56.11	28.47	1.09
سيدي كرير للبيروكيماويات	SKPC	21.13	1.49	27.31-	3,634,025	76,615,544	39.16	19.35	1.69
الدلتا للسكر	SUGR	61.80	0.16	180.91	106,666	6,578,776	99.90	51.03	0.02
ايديتا للصناعات الغذائية	EFID	31.01	-1.99	0.55-	756,410	23,652,226	49.98	25.02	1.53
حديد عز	ESRS	118.98	2.57	29.33	1,262,403	148,507,120	118.98	56.50	4.04
ابن سينا فارما	ISPH	5.75	5.31	56.96-	8,469,807	48,310,904	6.00	2.14	0.01
مدينة مصر للإسكان	MASR	4.21	0.00	3.69	-	30,228,338	5.74	-	0.93
مصرف ابو ظبي الاسلامي	ADIB	43.30	-0.51	27.39	170,618	7,393,968	49.08	25.95	1.62
مصر الجديدة للإسكان والتعمير	HELI	10.21	-0.29	1.83-	4,903,275	50,161,908	13.95	8.61	0.71
يلتون المالية الفاوضه	BTFH	3.00	-0.66	10.18-	25,765,989	78,121,432	4.17	2.55	1.31
جيهينة للصناعات الغذائية	JUFO	32.50	2.01	107.40	219,878	7,065,283	38.00	12.51	1.30
اوراسكوم كونستراكتشون	ORAS	311.00	0.65	78.61	322,523	100,242,224	340.00	164.51	1.43
بالم هيلز للتعمير	PHDC	5.81	1.57	118.42	20,154,970	117,678,208	70.10	5.78	1.17
النساجون الشرقيون للسجاد	ORWE	29.20	-2.31	72.68	2,453,478	72,630,200	35.12	15.97	1.23
القلعة للاستشارات الماليه - اسهم	CCAP	2.42	-0.41	10.70-	11,361,797	27,679,534	3.75	1.71	0.01
جي بي كوربوريشن	GBCO	14.97	2.18	89.49	6,034,424	89,600,760	-	6.10	1.17
ايبيكو	PHAR	48.00	0.80	153.03	522,715	25,081,746	54.70	32.23	0.01
الإسكندرية لتداول الحاويات	ALCN	23.99	0.29	50.59-	914,601	22,019,574	36.00	16.03	1.69
اوراسكوم للتنمية مصر	ORHD	15.38	5.13	38.56	9,614,517	145,908,512	17.00	8.72	0.01

ملحق الافصاحات

تعريف التوصيات

تخضع عملية التوصيات لرأي المحلل/المحللين الماليين المسؤولين عن تقييم الشركة محل الدراسة، وتقوم بناءً على مقارنة السعر المستهدف الذي تم التوصل اليه في هذا التقرير بسعر سهم الشركة في السوق وقت صدور هذا التقرير، وتقوم التوصيات على ثلاث مستويات رئيسية موضحة كما في الجدول الآتي:

التوصية	شراء	حيادي	بيع
التعريف	توصية بشراء السهم عند السعر الحالي في السوق	توصية بالحيادية بموقف المستثمر على ما هو عليه	توصية ببيع السهم عند السعر الحالي في السوق
السعر المستهدف مقابل سعر السوق	السعر المستهدف أعلى من السعر في السوق	السعر المستهدف لا يختلف عن السعر السوق	السعر المستهدف أقل من السعر في السوق
نسبة الارتفاع/-الانخفاض "مقابل سعر السوق"	$10\% \leq$	من $10\% +$ الى $10\% -$	$10\% \geq$

شهادة المحللين

يشهد المحلل / المحللين الماليين المذكور اسماؤهم في هذا التقرير بأن الآراء الواردة في هذا التقرير حول الأوراق المالية المتضمنة وأي وجهات نظر أو تنبؤات أخرى تم التعبير عنها تعكس بدقة وجه نظره/نظرهم ورؤيتهم عن الشركة محل التقييم، وأنه/انهم لم يحصلوا على تعويض يرتبط، أو سيكون مرتبطاً بشكل مباشر أو غير مباشر بالتوصيات أو الآراء المحددة الواردة في هذا التقرير البحثي. ويشير المحلل/المحللين الوارد اسماؤهم في التقرير أيضاً إلى أنه لا هو/هم أو ذويهم لهم اي مصلحة مباشرة أو غير مباشرة في الأوراق المالية التي هي موضوع هذا التقرير البحثي وقت صدوره.

فريق عمل البحوث بشركة بريميير

essam.abdelaleem@premiere-securities.com

مدير إدارة البحوث

عصام عبد العليم

قسم التحليل المالي

g.abuhashima@premiere-securities.com

محلل استثماري

جهد أبو هشيمة

اخلاء المسؤولية

يستند هذا التقرير إلى المعلومات المتاحة للجمهور. لا يُقصد بهذا التقرير توصية بشراء أو بيع، كما لا يعتبر عرض شراء أو بيع الأوراق المالية المذكورة فيه. لقد تم إعداد المعلومات والآراء الواردة في هذا التقرير من قبل إدارة أبحاث شركة بريميز من مصادر يعتقد أنها موثوق فيها في وقت نشرها. لا تتحمل شركة بريميز أية مسؤولية قانونية أو مسؤولية عن الخسائر أو الأضرار الناتجة عن استخدام هذا المنشور أو محتوياته. يحق لشركة بريميز تغيير الآراء الواردة في هذا التقرير دون إشعار مسبق.

يحتوي هذا التقرير البحثي (بما في ذلك جميع الملاحق) على معلومات يُقصد نقلها فقط إلى المستقبلين المقصودين، إذا لم يكن القارئ أو المتلقي لهذا التقرير البحثي هو المتلقي المقصود، يرجى إخطار بريميز على الفور، ويجب مسح هذا التقرير البحثي دون الاحتفاظ بأي جزء بأي شكل من الأشكال. إن الاستخدام غير المصرح به لهذا التقرير البحثي أو نشره أو توزيعه أو إعادة إنتاجه من قبل أي شخص بخلاف المتلقي المقصود محظور تمامًا.

يؤكد محلل/محللو الأبحاث الذين يغطون الشركة (أو الشركات) المذكورة في هذا التقرير أن وجهات نظرهم حول الشركة (أو الشركات) وأوراقهم المالية تم التعبير عنها بدقة.

مسؤولي الاتصال



البحوث	تليفون: (+202) 37627581	بريد الكتروني: research@premiere-securities.com
خدمة العملاء	تليفون: (+202) 33330700	بريد الكتروني: etrade@premiere-securities.com