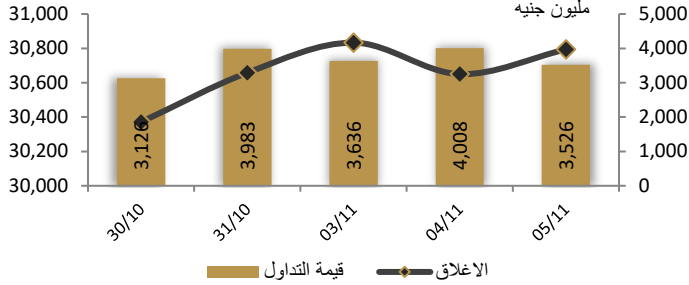
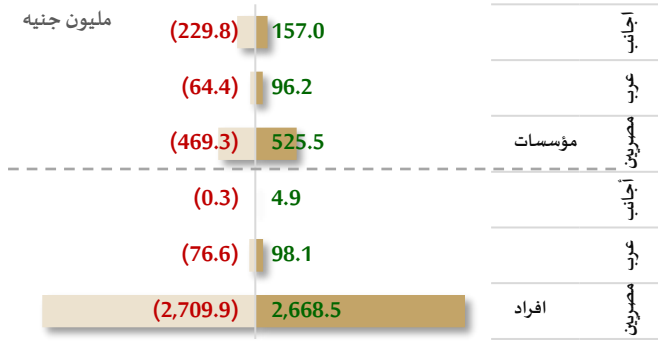


احصائيات التداول

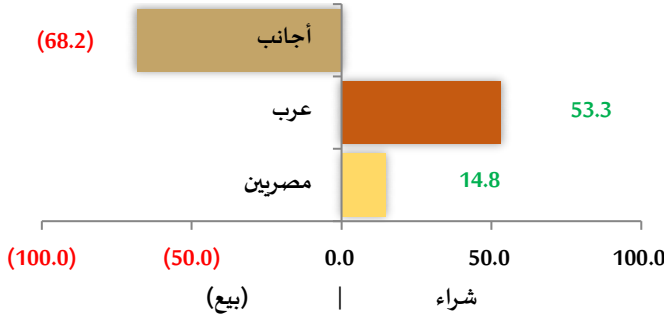
رسم بياني لمؤشر EGX 30 الرئيسي



انواع المستثمرين (مليون جنيه)

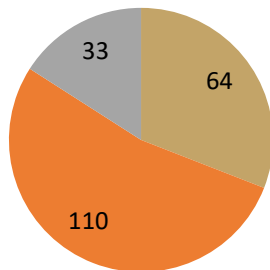


صافي تعاملات المستثمرين (مليون جنيه)



تغيرات الاسهم

- الاسهم التي ارتفع سعرها
- الاسهم التي انخفض سعرها
- الاسهم التي لم يتغير سعرها



مؤشرات السوق المصري

اسم المؤشر	قيمة المؤشر	Δ اليومي	Δ من أول
أي جي اكس 30	30,793.94	0.47%	23.70%
أي جي اكس 70	8,116.38	-0.08%	0.18%
أي جي اكس 100	11,315.07	-0.04%	44.14%
مؤشر تميز	8,714.71	1.68%	36.59%

مؤشرات الأسواق العالمية والعربية

العربية	المؤشر	القيمة	التغير (%)
السعودية	TASI	12,015.00	-0.20%
ابوظبي	ADI	4,623.00	0.61%
الكويت	MARKET-IXP	5,248.00	0.29%
البحرين	BSEX	4,718.00	-0.62%
قطر	GENERAL	12,015.00	-0.20%
المغرب	MASI	2,223.00	0.00%
تونس	TUN20	10,569.00	0.22%

المؤشرات العالمية	المؤشر	القيمة	التغير (%)
أمريكا	Dow Jones	42,221.88	1.0%
أمريكا	S&P 500	5,782.76	1.2%
أمريكا	NASDAQ	18,439.17	1.4%
لندن	FTSE 100	8,172.39	-0.1%
ألمانيا	DAX	19,256.27	0.6%
اليابان	Nikkei 225	39,480.67	2.6%
الذهب (دولار)	الأوقية	2,710.68	-1.3%
خام برنت (دولار)	البرميل	74.21	-1.8%

أسعار العملات مقابل الجنيه المصري

العملة	شراء	بيع	Δ اليومي
دولار أمريكي	49.091	49.191	0.053
يورو	53.504	53.618	0.038
جنيه إسترليني	63.749	63.884	0.167
فرنك سويسري	56.950	57.072	0.134
100 ين ياباني	32.271	32.339	-0.054
ريال سعودي	13.068	13.096	0.013
دينار كويتي	160.218	160.596	0.189
درهم اماراتي	13.365	13.393	0.014
اليوان الصيني	6.912	6.926	-0.002

## تابع احصائيات التداول

أكبر خمس قطاعات من حيث قيمة التداول اليومي			
اسم القطاع	قيمة المؤشر	التغير اليومي %	قيمة تداول القطاع (جنيه)
موارد أساسية	3,251.3	1.0	665,218,331
العقارات	3,058.6	-0.1	474,535,935
خدمات مالية	1,476.8	0.2	417,338,652
أغذية و مشروبات وتبغ	2,108.5	0.6	246,460,962
البنوك	2,576.7	-0.6	218,349,403


التعاملات الداخلية لجلسة تداول يوم 04 نوفمبر 2024				
اسم الشركة	الوظيفة	الصفقة	الكمية	الاطلاق (جنيه)
المصرية للمنتجات السياحية	مجموعة مرتبطة	بيع	1500000	5.8
المصرية للمنتجات السياحية	مجموعة مرتبطة	شراء	1500000	5.8
مينا للإستثمار السياحي	مجلس الإدارة	شراء	125000	2.48
المجموعة المصرية العقارية	مجموعة مرتبطة	بيع	273930	0.70
ايبيكو	ادارة الشركة	بيع	15250	32.36

أعلى 5 أسهم من حيث الارتفاع في السعر		
السهم	سعر الاغلاق (ج)	التغير (%)
المؤشر	3.85	10.00
أذكو	107.00	6.43
إيكى	2.00	5.82
ماكروجروب للمستحضرات	2.24	5.66
المطورون العرب	0.35	5.41

أعلى 5 أسهم من حيث الانخفاض في السعر		
السهم	سعر الاغلاق (ج)	التغير (%)
الفاخرة الوطنية للاستثمار	29.68	-5.54
سبأ	1.50	-5.06
الخليجية الكندية للاستثمار	30.75	-4.98
العامة للصوامع والتخزين	227.00	-4.68
جولدن كوست	1.33	-4.32

أكبر 5 أسهم من حيث قيمة التداول		
السهم	ق. التداول (ج)	سعر الإغلاق
عناقة	315,520,448	5.38
حديد عز	247,863,632	114.45
البنك التجاري الدولي	234,277,424	80.70
هيرمس	206,559,776	22.24
أوراسكوم كونستراكشون	114,896,240	303.62

أكبر 5 أسهم من حيث كمية التداول		
السهم	ك. التداول (سهم)	سعر الإغلاق
الفاخرة للزيوت والصابون	211,678,103	0.24
نهر الخير للتنمية والأستثمار	91,929,386	0.56
المشروعات الصناعية والهندسية	85,556,605	0.26
المطورون العرب	81,278,436	0.35
عناقة	58,690,337	5.38



## متابعة اسعر الذهب يوميا

اسعار الذهب من البورصة المصرية

الغيار	السعر السابق			السعر الحالي			متوسط التغير (%)
	العرض	الطلب	المتوسط	العرض	الطلب	المتوسط	
عيار 24	4,331	4,303	4,317	4,381	4,340	4,361	1.01%

الاسعار المحلية للذهب بالجنيه - شعبة الذهب المصرية

الغيار	السعر السابق (دولار)	سعر اليوم (دولار)	التغير %
عيار 21	3,790	3,850	1.58%
عيار 24 - (99.9)	4,331	4,400	1.58%
عيار 18	3,249	3,300	1.58%
عيار 14	2,527	2,567	1.58%
الجنيه الذهب	30,320	30,800	1.58%

اسعار الذهب عالميا بالدولار - المجلس العالمي للذهب

الغيار	السعر السابق (دولار)	سعر اليوم (دولار)	التغير %
سعر الأوقية - 99.9	2,742	2,745	0.09%
سعر الجرام - 99.9	88	88	0.15%

السعر الضمني للدولار من واقع سعر الذهب المحلي مقابل العالمي

الغيار	السعر السابق	سعر اليوم	التغير %
سعر الدولار الضمني	49.15	49.86	1.43%

\* أوقية الذهب تساوي 31.1 جرام

\* الذهب المحلي عيار 24 هو الذهب النقي بنسبة 99.9

## صناديق استثمار ازي موت

اسم الصندوق	العملة	الفئة	كود رويترز	كود بلومبرج	الشراء	الإسترداد	سعر الوثيقة سابقا	سعر الوثيقة اليوم	التغير %
جولد-az	جنيه	المعادن النفيسة	-	-	الإثنين الي الخميس	الإثنين الي الخميس	15.38	15.48	0.62%
استحقاق - 2027 بالدولار	USD	الدخل الثابت	68687094	TARGET27 EY	مغلق	شهريا	10.27	10.28	0.16%
استحقاق - 2025 بالجنيه	جنيه	الدخل الثابت	68687095	TARGET25 EY	مغلق	شهريا	12.48	12.48	0.00%
فرص	جنيه	الأسهم	68659742	AZFORAS EY	يومية	يومية	29.83	29.71	-0.42%
ادخار	جنيه	الدخل الثابت	68659741	AZDKHAR EY	يومية	يومية	16.44	16.45	0.04%

## بالم هيلز تشتري حصة في ماكور للفنادق وتعليم

وافقت الجمعية العامة لشركة بالم هيلز للتعمير على شراء حصة تبلغ 9.5% في شركة ماكور للفنادق من شركة منصور والمغربي للاستثمار والتنمية، في صفقة تقدر قيمتها بنحو 175.6 مليون جنيه، وفق إفصاح تلقته البورصة المصرية. وارتفعت بذلك الحصة الإجمالية لشركة بالم هيلز في ماكور للفنادق إلى 69.5%.

أيضا - وافق مجلس إدارة بالم هيلز على شراء كامل حصة رئيس مجلس الإدارة ياسين منصور في شركة تعليم لخدمات الإدارة، في صفقة بقيمة 1.9 مليار جنيه، بحسب الإفصاح. تمنح الصفقة بالم هيلز حصة 29.6% في تعليم. المصدر: انتربرايز

## تعتزم شركة "بنيان" طرح أسهمها في البورصة المصرية، فيما قامت الشركة بتعيين "أرقام كابيتال" و"سي أي كابيتال"

مستشارين ماليين لتولى عملية الطرح، إلى جانب "معتوق بسيوني والحناوي" مستشارًا قانونيًا. وأشار أبو الفضل، إلى أن الشركة تنتظر الموافقات التنظيمية اللازمة للسير في إجراءات إتمام عملية الطرح العام في البورصة.

وقال أبو الفضل إن الشركة تعتزم توظيف حصيلة زيادة رأس المال في شراء مساحات ومبان إدارية جديدة، فضلًا عن خطة توسعية في شراء أصول لوجستية "مخازن" يتم تأجيرها لشركات ذات ثقل بقطاعات متنوعة. مضيفًا أن نموذج عمل "بنيان" يقوم على تمويل العمليات عبر المزج بين التمويل الذاتي والبنكي، وتراوح النسب حسب سعر الفائدة والدخل المتوقع من الإيجار، وتابع: "لكن مع ارتفاع أسعار الفائدة في السوق المصرية بات اللجوء للاقتراض أمرًا صعبًا مع ارتفاع التكاليف ما يجعل خيار التمويل البنكي ليس النموذج المثالي في الوقت الحالي، ويجعله خيارًا غير منطقيًا". المصدر: إكونومي بلس

### صندوق النقد الدولي يبدأ المراجعة الرابعة لبرنامج قرض مصر

بدأت بعثة صندوق النقد الدولي المراجعة الرابعة التي طال انتظارها لبرنامج قرض مصر الموسع البالغة قيمته 8 مليارات دولار، وهو ما قد يفتح الباب أمام البلاد للحصول على شريحة جديدة من القرض بقيمة 1.3 مليار دولار - هي الأكبر بين مختلف الشرائح حتى الآن. كان الصندوق قد استكمل مراجعته الثالثة لبرنامج قرض مصر الموسع في أواخر يوليو الماضي، ووصلت الشريحة البالغة 820 مليون دولار إلى خزينة الدولة بعد أيام قليلة.

على جدول أعمال البعثة: ستجري بعثة صندوق النقد زيارات للوزارات المعنية بتنفيذ البرنامج لتقييم التقدم المحرز على الصعيدين المالي والاقتصادي، وكذلك أثره الاجتماعي. ومن المقرر أيضا مناقشة مرونة سعر الصرف مع البنك المركزي المصري، كما تأتي جهود الحكومة على صعيد برامج الحماية الاجتماعية ضمن جدول الأعمال، بحسب المسؤول الحكومي. وثمة تساؤلات حول استقرار الجنيه في ظل التوترات الإقليمية: أفادت تقارير أن المستثمرين يضغطون على صندوق النقد الدولي للحصول على توضيح لأسباب استقرار الجنيه على الرغم من الصدمات الإقليمية وتعهد السلطات بالالتزام بسعر صرف مرن.

هذا الأسبوع كان صعبا على الجنيه، الذي بدأ الأسبوع عند 49.03 جنيه مقابل الدولار، ويتجه الآن إلى 49.21 جنهما، وفقا لسعر الصرف المحدد من قبل البنك المركزي. من المرجح إجراء المراجعة الرابعة بعيدا عن محادثات تعديل البرنامج القائم: من المرجح أن تكون المراجعة الرابعة منفصلة عن المحادثات التي تهدف إلى تعديل الجدول الزمني والأهداف للإصلاحات المتفق عليها مسبقا مع الصندوق، وفقا للمصدر. ومع ذلك، فإن صندوق النقد الدولي سينظر في طلبات تعديل الجداول الزمنية والأهداف خلال إجراء المراجعة على مدى الأسبوعين المقبلين. المصدر: إنتربرايز

### القطاع الخاص غير النفطى ينكمش للشهر الثاني على التوالي

استمر أداء القطاع الخاص غير النفطى في مصر في الانكماش للشهر الثاني على التوالي خلال أكتوبر متأثرا بانخفاض حجم الطلبات الجديدة بفعل ارتفاع أسعار البيع الإجمالية وسجل مؤشر مديري المشتريات لمصر الشهر الماضي ارتفاعا طفيفا إلى 49 نقطة من 48.8 نقطة في سبتمبر، لكنه لا يزال دون مستوى 50 نقطة الذي يفصل بين النمو والانكماش. وكان المؤشر قد تجاوز المستوى المحايد في أغسطس لأول مرة منذ نحو 4 سنوات، لكنه لم يستمر في نطاق النمو وعاد للانكماش في سبتمبر. وبحسب S&P Global يتم احتساب مؤشر مديري المشتريات على أساس متوسط 5 مؤشرات فرعية هي الطلبات الجديدة ووزنها النسبي 30%، والإنتاج بوزن 25%، والتوظيف بوزن 20%، ومواعيد تسليم الموردين بوزن نسبي 15%، ومخزون المشتريات بوزن 10%.

وأشارت S&P Global في تقريرها الصادر الثلاثاء إلى تباطؤ واسع النطاق نسبيا شهده القطاع الخاص، حيث سجلت شركات الإنشاءات أكبر انخفاض في النشاط والمبيعات. وتأثر القطاع الخاص المصري أيضا بارتفاع متوسط أسعار منتجات وخدمات الشركات غير المنتجة للنفط بقوة في شهر أكتوبر، حيث كانت الزيادة أسرع من المتوسط للشهر الثالث على التوالي. وزادت أسعار البيع بشكل رئيسي نتيجة ارتفاع تكلفة مستلزمات الإنتاج مثل المواد الخام والمرافق، بسبب تأثير قيمة الدولار القوية على أسعار الواردات، كما انخفضت المشتريات من المستلزمات للمرة الأولى في ثلاثة أشهر، وهو ما ساعد في تخفيف بعض الضغوط على سلاسل التوريد.

“امتد التراجع في ظروف القطاع الخاص غير المنتج للنفط إلى شهر أكتوبر، حيث أشارت الشركات إلى ضغوط الأسعار التي استمرت في منع القطاع من العودة إلى نطاق النمو”، قال ديفد أوين الخبير الاقتصادي الأول في S&P Global Market Intelligence. ورغم استمرار انكماش النشاط، قامت الشركات غير المنتجة للنفط بالتوسع في معدل التوظيف لديها للشهر الرابع على التوالي، حيث تسارع معدل استحداث الوظائف إلى أسرع مستوى منذ مايو الماضي، كما زادت الشركات من مخزونها للاحتفاظ برصيد احتياطي من السلع في ظل المخاوف بشأن التكلفة. وقال أوين: “رغم تسجيل مؤشر مديري المشتريات 49 نقطة في أكتوبر، فإن الاقتصاد غير المنتج للنفط لا يبدو بعيدا عن النمو مرة أخرى، كما أن تراجع ضغوط التكلفة في الشهر الأخير يعطي بعض الأمل في تراجع الظروف السلبية للاقتصاد”. المصدر: إيكونومي بلس

### أوقف بعض تجار الذهب الخام بالسوق المصرية، أمس الثلاثاء عمليات البيع واكتفوا بالشراء

بفعل مخاوف من تحرك سعر صرف الدولار خلال التعاملات الأخيرة، في ظل حالة عدم اليقين المحيطة بالانتخابات الأمريكية، والتي قد تدفع أسعار الذهب لمواصلة الارتفاع. وتداول الذهب عيار 21 الأكثر شيوعا بالسوق المحلية عند مستوى 3840 جنهما للجرام.

وقال المدير التنفيذي لمنصة أي صاغة لتداول الذهب والمجوهرات عبر الإنترنت، سعيد إمبابي، في بيان إن بعض تجار الذهب الخام أعلنوا وقف البيع والاكتفاء بالشراء، مع مخاوف تحريك سعر الدولار، وتقييم الذهب على سعر دولار قد يتجاوز 50 جنهما، للتحوط من الارتفاعات المتوقعة بالبورصة العالمية، الأمر الذي قد يدفع الذهب والدولار لمستويات جديدة. وشهدت تعاملات أمس ارتفاع متوسط سعر الدولار لدى البنك المركزي المصري إلى 49.20 جنيه للشراء، مقابل 49.16 جنيه للبيع. المصدر: إيكونومي بلس

### ترامب يعود إلى البيت الأبيض

حسم المرشح الجمهوري دونالد ترامب، انتخابات الرئاسة الأمريكية 2024، بالفوز على منافسته الديمقراطية كامالا هاريس، بعد تمكنه من بلوغ حاجز الـ 270 صوتاً من أصوات المجمع الانتخابي، وبعد معركة انتخابية شرسة وملاحظات قضائية لا تزال مستمرة، بحسب صحيفة ذا هيل الأمريكية. المصدر: انترابيز

## إجراءات الشركات

### جدول توزيعات الاسهم المجانية

أسم الشركة	التوزيع	تاريخ نهاية الحق	تاريخ التوزيع
فرتيكا للصناعة والتجارة	0.2 سهم مجاني لكل سهم اصلي	2024-11-06	2024-11-07

### الكوبونات

أسم الشركة	قيمة التوزيع النقدي	تاريخ نهاية الحق	تاريخ التوزيع
مطاحن ومخابز الإسكندرية	0.750 جنيه للسهم	2024-11-04	2024-11-07
راميدا	القسط الثاني 0.0469 جنيه للسهم	2024-06-24	2024-11-14
ممفيس للأدوية	4.00 جنيه للسهم	2024-11-12	2024-11-17

### الجمعيات العمومية

التاريخ	اسم الشركة	نوع الجمعية	العنوان
2024-11-06	ايديتا	عادية	من خلال وسائل الإتصال الحديثة
2024-11-06	راكنا	عادية	بمقر قاعة الإجتماعات المعهد العالي للدراسات التعاونية - ش قصر النيل
2024-11-06	كيما	عادية	بمقر قاعة الإجتماعات المعهد العالي للدراسات التعاونية - ش قصر النيل

## الشركات المكونة لمؤشر إي جي إكس 30 (EGX 30 index)

أسم الشركة	الكود	آخر سعر	نسبة التغير اليومي (%)	التغير من أول العام (%)	كمية التداول	قيمة التداول	أعلى سعر خلال 52 اسوع	أقل سعر خلال 52 أسبوع	الوزن في المؤشر
البنك التجاري الدولي (مصر)	COMI	80.70	0.62	11.08	2,900,789	234,277,424	97.50	62.31	25.62
الشرقية - إيسترن كومباني	EAST	27.98	3.55	1.48-	2,356,383	64,272,688	29.97	15.61	6.62
فوري لتكنولوجيا البنوك	FWRV	7.91	-0.25	43.56	5,565,686	44,278,324	9.38	4.70	3.81
اي فاينانس للاستثمارات المالية	EFIH	21.35	-1.11	22.00	146,423	3,134,614	27.18	12.40	4.72
الفاضة المصرية الكويتية	EKHO	0.79	0.00	0.51	42,948	33,967	0.95	0.71	2.86
المجموعه الماليه ميرمس الفاوضه	HRHO	22.24	1.09	36.27	9,277,224	206,559,776	25.20	13.87	4.58
ابوقير للاسمدة والصناعات	ABUK	55.88	0.00	34.11-	229,377	12,836,931	108.50	52.61	3.17
مجموعه طلعت مصطفى	TMGH	58.89	0.24	143.85	1,725,967	101,405,752	91.40	21.56	10.87
المصرية للاتصالات	ETEL	33.99	0.86	9.72-	268,951	9,125,016	42.66	28.76	3.30
السويدى اليكترونيك	SWDY	87.37	-0.26	201.28	365,693	32,095,470	114.99	26.01	3.88
الاسكندرية للزيوت المعدنية	AMOC	7.75	-0.64	21.40-	1,841,409	14,303,162	11.90	6.55	1.23
مصر لإنتاج الأسمدة - موبكو	MFPC	42.80	-0.88	33.39-	811,566	34,923,040	88.95	38.01	2.52
الفاضة المصرية الكويتية بالجنية	EKHOA	33.50	0.75	16.83-	682,747	22,980,384	55.58	28.20	1.07
سیدی کریر للبيروكيماويات	SKPC	20.71	-1.24	28.76-	3,383,702	70,269,936	39.16	19.35	1.68
الدلتا للسكر	SUGR	61.50	-0.15	179.55	177,548	10,984,086	99.90	51.03	0.02
ايديتا للصناعات الغذائية	EFID	30.13	-0.03	3.37-	129,225	3,904,070	49.98	25.02	1.51
حديد عز	ESRS	114.45	2.87	24.40	2,155,471	247,863,632	117.40	56.50	3.94
ابن سينا فارما	ISPH	5.51	2.42	58.76-	4,268,788	23,156,134	6.00	2.14	0.01
مدينة مصر للإسكان	MASR	4.18	0.00	2.96	-	21,334,684	5.74	-	0.94
مصرف ابو ظبي الاسلامي	ADIB	42.95	1.92	26.36	281,737	11,968,733	49.08	25.95	1.63
مصر الجديدة للإسكان والتعمير	HELI	10.29	1.08	1.06-	10,553,214	108,676,920	13.95	8.61	0.72
يلتون المالية الفاوضه	BTFH	2.95	0.00	11.68-	10,435,356	30,859,668	4.17	2.55	1.30
جيهينة للصناعات الغذائية	JUFO	32.03	1.20	104.40	202,408	6,471,145	38.00	12.51	1.30
اوراسكوم كونستراكشون	ORAS	303.62	2.78	74.37	385,481	114,896,240	340.00	164.51	1.41
بالم هيلز للتعمير	PHDC	5.69	-1.22	113.91	5,820,492	33,165,624	70.10	5.63	1.16
النساجون الشرقيون للسجاد	ORWE	28.75	-1.94	70.02	1,240,783	36,012,732	35.12	15.97	1.23
القلعة للاستشارات الماليه - اسهم	CCAP	2.41	-1.23	11.07-	27,383,513	66,710,804	3.75	1.71	0.01
جي بي كوربوريشن	GBCO	14.14	-0.98	78.99	2,291,217	32,635,088	-	6.08	1.13
ايبيكو	PHAR	47.49	-0.94	150.34	158,439	7,540,149	54.70	32.23	0.01
الإسكندرية لتداول الحاويات	ALCN	23.45	0.00	51.70-	826,800	19,281,110	36.00	16.03	1.68
اوراسكوم للتنمية مصر	ORHD	14.00	-0.78	26.13	1,998,962	28,177,984	17.00	8.72	0.01



## ملحق الافصاحات

### تعريف التوصيات

تخضع عملية التوصيات لرأي المحلل/المحللين الماليين المسؤولين عن تقييم الشركة محل الدراسة، وتقوم بناءً على مقارنة السعر المستهدف الذي تم التوصل اليه في هذا التقرير بسعر سهم الشركة في السوق وقت صدور هذا التقرير، وتقوم التوصيات على ثلاث مستويات رئيسية موضحة كما في الجدول الآتي:

التوصية	شراء	حيادي	بيع
التعريف	توصية بشراء السهم عند السعر الحالي في السوق	توصية بالحيادية بموقف المستثمر على ما هو عليه	توصية ببيع السهم عند السعر الحالي في السوق
السعر المستهدف مقابل سعر السوق	السعر المستهدف أعلى من السعر في السوق	السعر المستهدف لا يختلف عن السعر السوق	السعر المستهدف أقل من السعر في السوق
نسبة الارتفاع/-الانخفاض "مقابل سعر السوق"	$10\% \leq$	من $10\% +$ الى $10\% -$	$10\% \geq$

### شهادة المحللين

يشهد المحلل / المحللين الماليين المذكور اسماؤهم في هذا التقرير بأن الآراء الواردة في هذا التقرير حول الأوراق المالية المتضمنة وأي وجهات نظر أو تنبؤات أخرى تم التعبير عنها تعكس بدقة وجه نظره/نظرهم ورؤيتهم عن الشركة محل التقييم، وأنه/انهم لم يحصلوا على تعويض يرتبط، أو سيكون مرتبطاً بشكل مباشر أو غير مباشر بالتوصيات أو الآراء المحددة الواردة في هذا التقرير البحثي. ويشير المحلل/المحللين الوارد اسماؤهم في التقرير أيضاً إلى أنه لا هو/هم أو ذويهم لهم اي مصلحة مباشرة أو غير مباشرة في الأوراق المالية التي هي موضوع هذا التقرير البحثي وقت صدوره.

#### فريق عمل البحوث بشركة بريميير

عصام عبد العليم

مدير إدارة البحوث

essam.abdelaleem@premiere-securities.com

#### قسم التحليل المالي

جهاد أبو هشيمة

محلل استثماري

g.abuhashima@premiere-securities.com

## اخلاء المسؤولية

يستند هذا التقرير إلى المعلومات المتاحة للجمهور. لا يُقصد بهذا التقرير توصية بشراء أو بيع، كما لا يعتبر عرض شراء أو بيع الأوراق المالية المذكورة فيه. لقد تم إعداد المعلومات والآراء الواردة في هذا التقرير من قبل إدارة أبحاث شركة بريميز من مصادر يعتقد أنها موثوق فيها في وقت نشرها. لا تتحمل شركة بريميز أية مسؤولية قانونية أو مسؤولية عن الخسائر أو الأضرار الناتجة عن استخدام هذا المنشور أو محتوياته. يحق لشركة بريميز تغيير الآراء الواردة في هذا التقرير دون إشعار مسبق.

يحتوي هذا التقرير البحثي (بما في ذلك جميع الملاحق) على معلومات يُقصد نقلها فقط إلى المستقبلين المقصودين، إذا لم يكن القارئ أو المتلقي لهذا التقرير البحثي هو المتلقي المقصود، يرجى إخطار بريميز على الفور، ويجب مسح هذا التقرير البحثي دون الاحتفاظ بأي جزء بأي شكل من الأشكال. إن الاستخدام غير المصرح به لهذا التقرير البحثي أو نشره أو توزيعه أو إعادة إنتاجه من قبل أي شخص بخلاف المتلقي المقصود محظور تمامًا.

يؤكد محلل/محللو الأبحاث الذين يغطون الشركة (أو الشركات) المذكورة في هذا التقرير أن وجهات نظرهم حول الشركة (أو الشركات) وأوراقهم المالية تم التعبير عنها بدقة.

## مسؤولي الاتصال



البحوث	تليفون: (+202) 37627581	بريد الكتروني: research@premiere-securities.com
خدمة العملاء	تليفون: (+202) 33330700	بريد الكتروني: etrade@premiere-securities.com