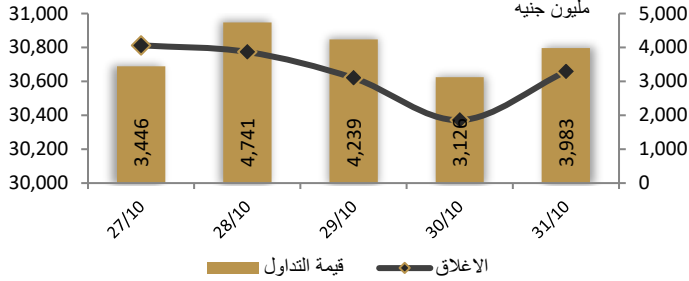


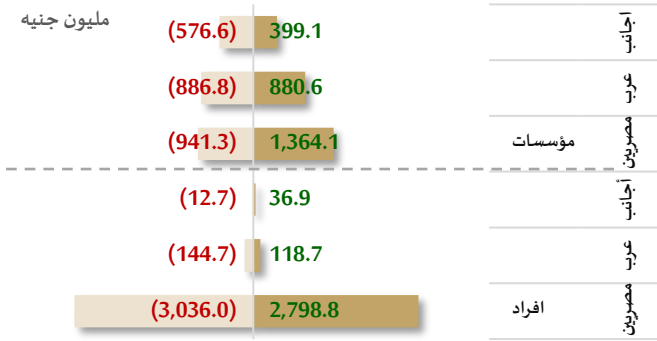
الأحد، 2024/11/03

احصائيات التداول

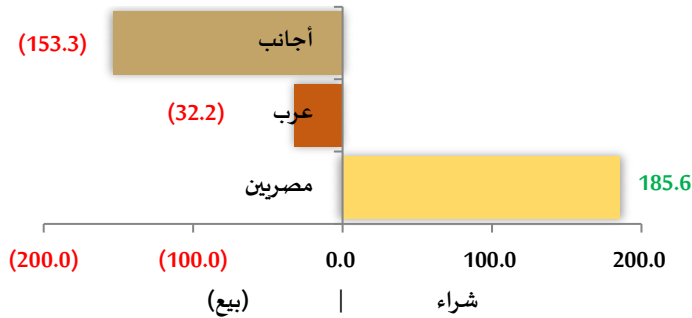
رسم بياني لمؤشر EGX 30 الرئيسي



انواع المستثمرين (مليون جنيه)

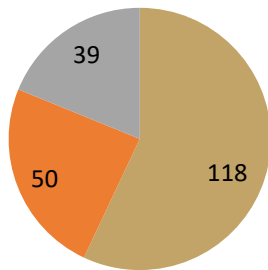


صافي تعاملات المستثمرين (مليون جنيه)



تغيرات الاسهم

- الاسهم التي ارتفع سعرها
- الاسهم التي انخفض سعرها
- الاسهم التي لم يتغير سعرها



مؤشرات السوق المصري

اسم المؤشر	قيمة المؤشر	Δ اليومي	Δ من أول
أي جي اكس 30	30,658.00	0.94%	23.15%
أي جي اكس 70	8,029.10	1.51%	0.18%
أي جي اكس 100	11,224.93	1.37%	42.44%
مؤشر تميز	8,322.65	1.04%	30.45%

مؤشرات الأسواق العالمية والعربية

العربية	المؤشر	القيمة	التغير (%)
السعودية	TASI	12,022.00	0.03%
ابوظبي	ADI	22,780.00	-0.18%
الكويت	MARKET-IXP	5,215.00	0.02%
البحرين	BSEX	4,749.00	-0.15%
قطر	GENERAL	12,022.00	0.03%
المغرب	MASI	2,214.00	-0.48%
تونس	TUN20	10,524.00	0.58%

المؤشرات العالمية	المؤشر	القيمة	التغير (%)
أمريكا	Dow Jones	41,763.46	-0.9%
أمريكا	S&P 500	5,705.45	-1.9%
أمريكا	NASDAQ	18,095.15	-2.8%
لندن	FTSE 100	8,152.08	0.5%
ألمانيا	DAX	19,146.68	0.4%
اليابان	Nikkei 225	38,053.67	-2.6%
الذهب (دولار)	الأوقية	2,753.03	0.2%
خام برنت (دولار)	البرميل	74.80	2.7%

أسعار العملات مقابل الجنيه المصري

العملة	شراء	بيع	Δ اليومي
دولار أمريكي	48.902	49.002	0.186
يورو	53.132	53.246	0.368
جنيه إسترليني	63.451	63.585	0.256
فرنك سويسري	56.482	56.604	0.313
100 ين ياباني	31.998	32.065	0.134
ريال سعودي	13.020	13.047	0.049
دينار كويتي	159.327	159.965	0.582
درهم اماراتي	13.314	13.342	0.051
اليوان الصيني	6.869	6.883	0.029

تابع احصائيات التداول

أكبر خمس قطاعات من حيث قيمة التداول اليومي

اسم القطاع	قيمة المؤشر	التغير اليومي %	قيمة تداول القطاع (جنيه)
العقارات	3,048.2	1.0	717,017,251
خدمات مالية	1,473.9	0.3	485,631,855
موارد أساسية	3,193.2	1.8	386,130,284
البنوك	2,520.2	0.7	321,369,268
مواد بناء	2,688.0	2.9	266,682,145

التعاملات الداخلية لجلسة تداول يوم 30 أكتوبر 2024

اسم الشركة	الوظيفة	الصفقة	الكمية	الانغلاق (جنيه)
مينا للإستثمار العقاري	مجموعة مرتبطة	شراء	1800000	2.60
ايكي	-	بيع	811840	2.02
الوادي العالمية للإستثمار	-	بيع	3070000	0.769
الوادي العالمية للإستثمار	-	بيع	2100000	0.769
سبيد ميديكال	مجلس الإدارة	بيع	51850	0.36
العربية لإدارة الأصول	مجموعة مرتبطة	شراء	2200000	0.87
مرسى علم للتنمية للسياحة	مجلس الإدارة	شراء	21	2.10
المصرية للمنتجات السياحية	مجموعة مرتبطة	شراء	1500000	5.74
المصرية للمنتجات السياحية	مجموعة مرتبطة	بيع	1750000	5.74
بيراميزا	إدارة الشركة	شراء	2000	168.55
رواد	مجموعة مرتبطة	شراء	855000	34.95
إي اف جي القابضة	مجموعة مرتبطة	بيع	25000	21.85
مينا للإستثمار العقاري	مساهم رئيسي	شراء	7030	2.60
العربية لحليج الأقطان	مجموعة مرتبطة	شراء	4284	7.24
جهينة	ادارة الشركة	شراء	9605	31.48
المنصورة للدواجن	مجموعة مرتبطة	شراء	210000	1.30

أعلى 5 أسهم من حيث الارتفاع في السعر

السهم	سعر الاغلاق (ج)	التغير (%)
الوطنية للاسكان	62.38	19.98
كوتنكت المالية القابضة	5.03	11.28
الشرقية الوطنية للامن الغذائي	3.29	10.40
المنصورة للدواجن	1.42	9.23
مصر للأسمنت - قنا	30.66	8.88

أعلى 5 أسهم من حيث الانخفاض في السعر


السهم	سعر الاغلاق (ج)	التغير (%)
العامة للصوامع والتخزين	178.28	-7.81
القاهرة للخدمات التعليمية	27.35	-5.79
سبأ	1.48	-4.52
راكنا	18.50	-4.49
المؤشر	3.20	-4.48

أكبر 5 أسهم من حيث قيمة التداول

السهم	ق. التداول (ج)	سعر الإغلاق
البنك التجاري الدولي	425,386,752	80.00
القلعة	151,461,632	2.45
مصر للأسمنت - قنا	135,015,920	30.66
ايجيترانس	132,383,352	5.04
حديد عز	116,571,784	111.00

أكبر 5 أسهم من حيث كمية التداول

السهم	ك. التداول (سهم)	سعر الإغلاق
المصريين للاسكان	100,900,097	0.37
اوراسكوم للاستثمار القابضة	93,668,003	0.42
المصريين للاستثمار	84,897,325	0.22
القلعة	62,962,151	2.45
العربية للاستثمارات	44,599,097	0.51



متابعة اسعر الذهب يوميا

اسعار الذهب من البورصة المصرية

متوسط التغير (%)	السعر الحالي			السعر السابق			العيار
	المتوسط	الطلب	العرض	المتوسط	الطلب	العرض	24 عيار
0.13%	4,312	4,295	4,329	4,306	4,292	4,321	

الاسعار المحلية للذهب بالجنيه - شعبة الذهب المصرية

التغير %	سعر اليوم (دولار)	السعر السابق (دولار)	العيار
0.40%	3,790	3,775	21 عيار
0.40%	4,331	4,314	24 عيار - (99.9)
0.40%	3,249	3,236	18 عيار
0.40%	2,527	2,517	14 عيار
0.40%	30,320	30,200	الجنيه الذهب

اسعار الذهب عالميا بالدولار - المجلس العالمي للذهب

التغير %	سعر اليوم (دولار)	السعر السابق (دولار)	العيار
-1.29%	2,751	2,787	سعر الأوقية - 99.9
-1.34%	88	90	سعر الجرام - 99.9

السعر الضمني للدولار من واقع سعر الذهب المحلي مقابل العالمي

التغير %	سعر اليوم	السعر السابق	سعر الدولار الضمني
1.76%	48.98	48.13	

* أوقية الذهب تساوي 31.1 جرام

* الذهب المحلي عيار 24 هو الذهب النقي بنسبة 99.9

صناديق استثمار ازييموت

اسم الصندوق	العملة	الفئة	كود رويترز	كود بلومبرج	الشراء	الإسترداد	سعر الوثيقة سابقا	سعر الوثيقة اليوم	التغير %
جولد-az	جنيه	المعادن النفيسة	-	-	الإثنين الي الخميس	الإثنين الي الخميس	15.51	15.54	0.22%
استحقاق - 2027 بالدولار	USD	الدخل الثابت	68687094	TARGET27 EY	مغلق	شهريا	10.27	10.27	0.00%
استحقاق - 2025 بالجنيه	جنيه	الدخل الثابت	68687095	TARGET25 EY	مغلق	شهريا	12.44	12.44	0.00%
فرص	جنيه	الأسهم	68659742	AZFORAS EY	يوميا	يوميا	29.21	29.71	1.73%
ادخار	جنيه	الدخل الثابت	68659741	AZDKHAR EY	يوميا	يوميا	16.41	16.42	0.04%

وافق مجلس إدارة شركة إم إم جروب للصناعة والتجارة العالمية، على عملية مبادلة كامل الأسهم

المملوكة للشركة في رأسمال "بساطة القابضة للمدفوعات المالية" التي تبلغ نحو 40.5%، مقابل الحصول على أسهم في شركة بساطة إنترناشيونال هولدينج ليميتد بنفس النسبة، بناءً على معامل مبادلة 1 سهم لكل سهم. الجدير بالذكر، أن هيكل ملكية "بساطة القابضة للمدفوعات المالية" يتوزع بين شركة إم إم جروب للصناعة والتجارة العالمية بنسبة 40.5%، وشركة بي إنفيستمينتس القابضة بنسبة 16.5%، وشركة بي بي إي بارتنرز بنسبة 43%. المصدر: إيكونومي بلس

مصر للألومنيوم: تدشين مصنع الفويل تحت الدراسة مع الشركات المتخصصة

قالت شركة مصر للألومنيوم، إنها تدشين مصنع الفويل تحت الدراسة مع الشركات المتخصصة. وأكدت الشركة في بيان للبورصة رداً على الخبر المنشور، أنها لم تبرم أية اتفاقيات رسمية. وكانت الشركة أوضحت في بيان للبورصة المصرية، سبتمبر الماضي، إن تنفيذ مشروع إنتاج رقائق الألومنيوم "مصنع الفويل": لا يزال في إطار المناقشات الجادة مع شركة ACHENBACH الألمانية لتوفير فرص الاستثمار والتمويل بتكلفة تقديرية 100 مليون دولار. المصدر: جريدة حابي

وائل طارق ومجموعته المرتبطة يرفعون حصتهم في تعليم لخدمات الإدارة إلى 10.91%

رفع المساهم وائل طارق ومجموعته المرتبطة حصتهم في رأسمال شركة تعليم لخدمات الإدارة من 9.99% إلى 10.91%. وذكرت تعليم في بيان إلى البورصة المصرية اليوم، أن المساهم وائل طارق اشترى 1.464 مليون سهم من أسهمها، بقيمة 14.205 مليون جنيه، لترتفع حصته من 3.15% إلى 3.35%. وبلغ متوسط سعر الشراء 9.7 جنيه للسهم الواحد، وقامت شركة الأهلي فاروس لتداول الأوراق المالية بدور السمسار المنفذ للصفقة. وسجلت نسبة حصة المجموعات المرتبطة بالمساهم الآتي:

– 3.72% لصالح شركة الطارق للتجارة واستيراد وتوزيع السيارات

– 3.08% لصالح محمد طارق محمد

– 0.001% لصالح شركة ليدر انتجريتيد للإدارة والخدمات.

– 0.04% لصالح شركة ليدر للوساطة التأمينية

الجدير بالذكر، أن مجلس إدارة شركة بالم هيلز للتعمير وافق مطلع الشهر الجاري على شراء كامل أسهم رجل الأعمال ياسين منصور، بشركة تعليم لخدمات الإدارة والبالغ عددها 216.112 مليون سهم تمثل 29.59% من إجمالي الأسهم، بسعر التكلفة البالغ 8.25 جنيه للسهم الواحد، ما يوازي نحو 1.78 مليار جنيه. يشار إلى أن ياسين منصور يستحوذ على الحصة الأكبر من هيكل ملكية الشركة بنسبة 28.39%، يليه شركة طيبة C.V بنسبة 20.82%، ثم إيجي إي دي واي إنفيست بنسبة 13.17%. المصدر: جريدة حابي

فيتش ترفع تصنيفها للاقتصاد المصري وتوضح رؤيتها

رفعت وكالة فيتش للتصنيف الائتماني تصنيف مصر من "B-" إلى "B"، مشيرة إلى قوة التمويل الخارجي الذي تحصل عليه في ظل العديد من الاستثمارات الأجنبية والدعم، وتشديد الظروف النقدية. وقالت فيتش التي منحت مصر نظرة مستقبلية مستقرة "تم تعزيز المالية الخارجية لمصر، وتعافت احتياطات النقد الأجنبي، ولدينا ثقة أكبر إلى حد ما في أن سياسة سعر الصرف الأكثر مرونة ستثبت أنها أكثر استدامة من الماضي".

أضافت فيتش أن المخاطر المحدقة بالمالية العامة في مصر تراجعت قليلا وأنها تتوقع انخفاضا ملحوظا في عبء الفائدة على الدين المحلي المرتفع للغاية. وتوسع مصر إلى جذب استثمارات واسعة النطاق في محاولتها لتخطي أزمة نقص العملة الأجنبية التي خلفها انسحاب المستثمرين الأجانب من أدوات الدين المصرية مع اندلاع الحرب الروسية الأوكرانية، ما أدى للتراجع قيمة الجنيه وارتفاع التضخم لمستويات قياسية وارتفاع عبء الديون على مدى العامين الماضيين.

حذرت فيتش أيضاً من زيادة التصعيد في الصراعات الدائرة بالشرق الأوسط وقالت إن ذلك يمثل خطراً رئيسياً على مصر. قالت الوكالة الدولية إن موارد مصر الخارجية تلتقت دعماً من الاستثمار الأجنبي في رأس الحكمة، وتدفعات غير المقيمين إلى سوق الديون، والتمويل الجديد من المؤسسات المالية الدولية، والذي توافر مع "تحسين إعدادات السياسات، بما في ذلك زيادة مرونة سعر الصرف وتشديد الظروف النقدية". وأشارت إلى ارتفاع الاحتياطات الأجنبية 11.5 مليار دولار في الأشهر التسعة الأولى من 2024، لتصل إلى 46.7 مليار دولار بنهاية سبتمبر الماضي. رجحت فيتش أن يبلغ متوسط الاستثمار الأجنبي المباشر 16.5 مليار دولار خلال السنة المالية المنتهية في يونيو 2025 والسنة المالية 2026/2025، مع استثمارات جديدة متوقعة من السعودية، وفي رأس الحكمة. لفتت إلى أن ذلك سيساعد في تمويل عجز الحساب الجاري، الذي اتسع بمقدار 4.2% في السنة المالية 2024 إلى 5.4% من الناتج المحلي الإجمالي، ورجحت أن يتقلص إلى 5.2% في السنة المالية 2024/2025 وإلى 4% في السنة المالية 2025/2026، "مقيداً بالتعافي الجزئي فقط لإنتاج الغاز، وانخفاض إيرادات قناة السويس". المصدر: ايكونومي بلس

"المالية" تستعرض المؤشرات الاقتصادية الرئيسية للربع الأول من العام المالي 2024/2025

شهدت مصر تراجعاً في عجز الموازنة العامة للدولة، وتحسناً في الفائض الأولي، كما ارتفعت الإيرادات العامة خلال الأشهر الثلاثة الأولى من العام المالي 2024/2025، على الرغم من الحرب الإقليمية الدائرة، وفقاً للتقرير المالي الشهري الصادر عن وزارة المالية (بي دي إف).

#1- تقلص عجز الموازنة إلى 2.21% من الناتج المحلي الإجمالي للبلاد في الربع الأول من 2024/2025، مسجلاً 361.8 مليار جنيه، مقابل 455.8 مليار جنيه في الفترة ذاتها من العام المالي الماضي، مدفوعاً بزيادة الإيرادات، لا سيما من حصيلة الضرائب، وتراجع فاتورة خدمة الدين.

#2- ارتفعت الإيرادات العامة بنسبة 40.3% على أساس سنوي خلال فترة الثلاثة أشهر لتصل إلى 470.1 مليار جنيه مقابل 335.1 مليار جنيه خلال الفترة المماثلة من العام الماضي، وحازت الإيرادات الضريبية على نصيب الأسد بنسبة 87.9% من إجمالي الإيرادات. شهدت الإيرادات الضريبية قفزة كبيرة في الربع الأول من العام المالي الحالي، لتصل إلى 413.3 مليار جنيه، بزيادة 45% على أساس سنوي، وهو أسرع معدل نمو منذ 20 عاماً. وترجع هذه القفزة إلى نمو حصيلة كافة أنواع الضرائب، مدفوعاً بتحسين الأداء الاقتصادي وحل أزمة النقد الأجنبي. كما ساهمت ميكنة النظم الضريبية في تطوير الإدارة الضريبية وتوسيع القاعدة الضريبية، مما أدى في النهاية إلى زيادة الإيرادات، وفقاً للتقرير.

#3- ارتفع حجم الإنفاق الحكومي بنسبة 4.7% على أساس سنوي، ليصل إلى 827.7 مليار جنيه في الربع الأول من العام المالي 2024/2025. وجاء ذلك مدفوعاً بالأساس بانخفاض فاتورة خدمة الدين بنسبة 5.4% على أساس سنوي، لتصل إلى 452 مليار جنيه، بفضل جهود السيطرة على الإنفاق العام من خلال تحسين إدارة الدين العام عن طريق توزيع المدفوعات على مدار العام المالي وتنويع مصادر التمويل.

#4- كما ارتفع الإنفاق على الدعم والمنح والمزايا الاجتماعية خلال الربع الأول من العام المالي الحالي بنسبة 39.8% على أساس سنوي ليصل إلى 133 مليار جنيه. وشمل ذلك الزيادات المستهدفة لدعم السلع التموينية (26.1 مليار جنيه) وبرامج الدعم الاجتماعي. الصورة الأكبر: تتوقع الحكومة أن ينمو اقتصاد البلاد بنسبة 4.0% خلال العام المالي الحالي. وتتوقع أيضاً أن ينخفض معدل التضخم إلى 17.9% في المتوسط خلال العام، على أن يرتفع عجز الموازنة إلى 7.3% من الناتج المحلي الإجمالي للبلاد. المصدر: انتربرايز

الانتخابات الأمريكية دفعت أيضا أسعار الذهب للصعود مع تزايد الإقبال على الأصول الآمنة

وسجلت أسعار الذهب مستويات قياسية جديدة الأسبوع الحالي، وهي في طريقها لتحقيق أفضل عام منذ 1979. بدأت البنوك المركزية والمشترون الصينيون هذا الاتجاه الصعودي، لكن زاد الطلب مع سعي المستثمرين للتحوط من اضطرابات السوق قبل الانتخابات المقررة هذا الأسبوع، وبغض النظر عن نتيجة الانتخابات، فقد تستمر موجة الارتفاع. المصدر: ايكونومي بلس

صندوق النقد يخفض توقعاته للنمو في منطقة الشرق الأوسط وشمال أفريقيا في ظل النزاعات الإقليمية وتخفيضات إنتاج النفط

من المتوقع أن يتراجع النمو الاقتصادي في منطقة الشرق الأوسط وشمال أفريقيا إلى 2.1% في عام 2024، انخفاضاً من التقديرات السابقة عند 2.7%، بحسب أحدث التوقعات الاقتصادية الإقليمية لصندوق النقد الدولي. وخفض الصندوق أيضاً توقعات النمو في المنطقة إلى 4% العام المقبل على خلفية تراجع الاستثمارات الأجنبية المباشرة وسط الحروب الإقليمية وارتفاع مستويات الديون في اقتصادات البلدان متوسطة الدخل.

وعزا صندوق النقد هذا التباطؤ إلى الصراعات الإقليمية، لا سيما الحرب الدائرة في السودان وغزة ولبنان، مما يؤثر على الاستقرار وربما يتسبب في "خسائر اقتصادية دائمة"، وفقاً للتقرير. واتفق مع هذه التوقعات جهاد أزغور، مدير إدارة الشرق الأوسط وشمال أفريقيا وآسيا الوسطى في صندوق النقد الدولي.

هناك بعض المرونة فيما يتعلق بالإصلاحات الهيكلية، لكن ليس كثيراً: تحتاج الدول المحيطة بمنطقة الصراع، بما في ذلك مصر والأردن والعراق، إلى أن "تتخذ إجراءات وقائية للحفاظ على استقرار اقتصادها الكلي"، حسبما قال أزغور، لكنه أضاف أن الإصلاحات الهيكلية الحاسمة يمكن أن تواجه "استياء اجتماعياً متزايداً ومقاومة سياسية، مما يعيق تنفيذ السياسات ويقيد النمو".

أصابع الاتهام تتجه أيضاً إلى تخفيضات إنتاج النفط: تضغط كذلك تخفيضات الإنتاج التي تفرضها منظمة أوبك بلس على عائدات اقتصادات منطقة الشرق الأوسط وشمال أفريقيا المعتمدة على النفط، بما في ذلك السعودية والإمارات والعراق. وأرجأت المنظمة مؤخراً زيادات الإنتاج المخطط لها إلى شهر ديسمبر، مشيرة إلى ضعف الطلب من الصين وزيادة الإنتاج في أماكن أخرى.

القطاع غير النفطي يحمل بعض البشرى: قال أزغور إن "نمو القطاع غير النفطي في دول مجلس التعاون الخليجي كان مرناً، وقاد النمو خلال العامين الماضيين".

الوضع أقل قتامة على الصعيد العالمي: خفض صندوق النقد توقعاته للنمو العالمي إلى 3.2% في العام المقبل، بتراجع قدره 0.1 نقطة مئوية عن تقديراته في يوليو الماضي، وذلك بسبب احتدام التوترات الجيوسياسية والحماية التجارية. المصدر: بلومبرج

إجراءات الشركات

جدول توزيعات الاسهم المجانية

أسم الشركة	التوزيع	تاريخ نهاية الحق	تاريخ التوزيع
فرتيكا للصناعة والتجارة	0.2 سهم مجاني لكل سهم اصلي	2024-11-06	2024-11-07

الكوبونات

أسم الشركة	قيمة التوزيع النقدي	تاريخ نهاية الحق	تاريخ التوزيع
مطاحن ومخابز ش. القاهرة	4.00 جنيه للسهم	2024-10-31	2024-11-05
مطاحن ومخابز الإسكندرية	0.750 جنيه للسهم	2024-11-04	2024-11-07

الجمعيات العمومية

التاريخ	اسم الشركة	نوع الجمعية	العنوان
2024-11-03	ممفيس للأدوية	غير عادية	قاعة اجتماعات الشركة - الإميرية - القاهرة
2024-11-03	القناة للتوكيلات	غير عادية	بمقر وزارة النقل - العاصمة الإدارية الجديدة
2024-11-03	القناة للتوكيلات	عادية	بمقر وزارة النقل - العاصمة الإدارية الجديدة
2024-11-04	بالم هيلز	غير عادية	التصويت الإلكتروني
2024-11-04	بالم هيلز	عادية	التصويت الإلكتروني
2024-11-06	ايديتا	عادية	من خلال وسائل الإتصال الحديثة
2024-11-06	راكتا	عادية	بمقر قاعة الإجتماعات المعهد العالي للدراسات التعاونية - ش قصر النيل
2024-11-06	كيما	عادية	بمقر قاعة الإجتماعات المعهد العالي للدراسات التعاونية - ش قصر النيل

الشركات المكونة لمؤشر إي جي إكس 30 (EGX 30 index)

أسم الشركة	الكود	آخر سعر	نسبة التغير اليومي (%)	التغير من أول العام (%)	كمية التداول	قيمة التداول	أعلى سعر خلال 52 اسوع	أقل سعر خلال 52 أسبوع	الوزن في المؤشر
البنك التجاري الدولي (مصر)	COMI	80.00	0.33	10.12	5,291,366	425,386,752	97.50	60.35	25.67
الشرقية - إيسترن كومباني	EAST	27.30	-0.73	3.87-	1,771,793	48,471,384	29.97	15.61	6.60
فوري لتكنولوجيا البنوك	FWRV	7.90	3.13	43.38	9,739,195	76,682,280	9.38	4.70	3.74
اي فاينانس للاستثمارات المالية	EFIH	21.49	2.33	22.80	675,791	14,318,901	27.18	12.40	4.71
الفاضة المصرية الكويتية	EKHO	0.80	-0.99	1.78	567,815	456,420	0.95	0.71	2.94
المجموعه الماليه ميرمس الفاوضه	HRHO	22.14	1.33	35.66	4,702,898	103,129,304	25.20	13.87	4.56
ابوقير للاسمدة والصناعات	ABUK	57.00	3.41	32.79-	923,502	51,700,948	108.50	52.61	3.18
مجموعه طلعت مصطفى	TMGH	59.11	1.04	144.76	4,454,224	264,533,744	91.40	21.56	10.95
المصرية للاتصالات	ETEL	33.58	0.84	10.81-	1,154,892	38,792,652	42.66	28.76	3.28
السويدى اليكترونيك	SWDY	88.26	1.34	204.34	353,934	31,226,270	114.99	26.01	3.92
الاسكندرية للزيوت المعدنية	AMOC	7.76	2.92	21.30-	5,211,673	39,919,284	11.90	6.55	1.21
مصر لإنتاج الأسمدة - موبكو	MFPC	42.49	1.17	33.87-	657,826	27,852,778	88.95	38.01	2.50
الفاضة المصرية الكويتية بالجنية	EKHOA	32.81	-0.58	18.55-	555,646	18,318,146	55.58	28.20	1.07
سيدى كرير للبيروكيماويات	SKPC	21.00	1.74	27.76-	4,960,997	104,588,624	39.16	19.35	1.70
الدلتا للسكر	SUGR	59.41	0.25	170.05	185,135	10,972,757	99.90	51.03	0.02
ايديتا للصناعات الغذائية	EFID	30.43	-0.23	2.41-	156,129	4,785,266	49.98	25.02	1.55
حديد عز	ESRS	111.00	3.61	20.65	1,057,846	116,571,784	117.00	56.50	3.75
ابن سينا فارما	ISPH	5.20	8.33	61.08-	14,747,191	74,844,696	6.00	2.14	0.01
مدينة مصر للإسكان	MASR	4.11	0.00	1.23	-	23,476,912	5.74	-	0.93
مصرف ابو ظبي الاسلامي	ADIB	41.33	2.81	21.59	547,420	22,294,968	49.08	25.95	1.54
مصر الجديدة للإسكان والتعمير	HELI	10.12	-0.30	2.69-	5,488,030	55,901,992	13.95	8.61	0.72
يلتون المالية الفاوضه	BTFH	2.97	1.02	11.08-	21,867,728	64,597,028	4.17	2.55	1.32
جيهينة للصناعات الغذائية	JUFO	31.25	-0.73	99.43	293,482	9,272,256	38.00	12.51	1.29
اوراسكوم كونستراكتيون	ORAS	298.01	-0.02	71.15	204,719	61,530,124	340.00	164.51	1.41
بالم هيلز للتعمير	PHDC	5.65	-0.35	112.41	5,683,471	32,349,930	7.01	2.41	1.17
النساجون الشرقيون للسجاد	ORWE	29.40	-0.37	73.86	1,226,185	36,099,732	35.12	15.97	1.28
القلعة للاستشارات الماليه - اسهم	CCAP	2.45	5.60	9.59-	62,962,151	151,461,632	3.75	1.71	0.01
جي بي كوربوريشن	GBCO	14.35	0.91	81.65	3,064,950	44,043,912	-	5.80	1.15
ايبيكو	PHAR	47.97	-0.12	152.87	85,136	4,086,819	54.70	32.23	0.01
الإسكندرية لتداول الحاويات	ALCN	23.45	1.96	51.70-	1,510,233	35,089,820	36.00	16.03	1.67
اوراسكوم للتنمية مصر	ORHD	13.20	3.12	18.92	2,051,249	26,869,180	17.00	8.72	0.01

ملحق الافصاحات

تعريف التوصيات

تخضع عملية التوصيات لرأي المحلل/المحللين الماليين المسؤولين عن تقييم الشركة محل الدراسة، وتقوم بناءً على مقارنة السعر المستهدف الذي تم التوصل اليه في هذا التقرير بسعر سهم الشركة في السوق وقت صدور هذا التقرير، وتقوم التوصيات على ثلاث مستويات رئيسية موضحة كما في الجدول الآتي:

التوصية	شراء	حيادي	بيع
التعريف	توصية بشراء السهم عند السعر الحالي في السوق	توصية بالحيادية بموقف المستثمر على ما هو عليه	توصية ببيع السهم عند السعر الحالي في السوق
السعر المستهدف مقابل سعر السوق	السعر المستهدف أعلى من السعر في السوق	السعر المستهدف لا يختلف عن السعر السوق	السعر المستهدف أقل من السعر في السوق
نسبة الارتفاع/-الانخفاض "مقابل سعر السوق"	$10\% \leq$	من $10\% +$ الى $10\% -$	$10\% \geq$

شهادة المحللين

يشهد المحلل / المحللين الماليين المذكور اسماؤهم في هذا التقرير بأن الآراء الواردة في هذا التقرير حول الأوراق المالية المتضمنة وأي وجهات نظر أو تنبؤات أخرى تم التعبير عنها تعكس بدقة وجه نظره/نظرهم ورؤيتهم عن الشركة محل التقييم، وأنه/انهم لم يحصلوا على تعويض يرتبط، أو سيكون مرتبطاً بشكل مباشر أو غير مباشر بالتوصيات أو الآراء المحددة الواردة في هذا التقرير البحثي. ويشير المحلل/المحللين الوارد اسماؤهم في التقرير أيضاً إلى أنه لا هو/هم أو ذويهم لهم اي مصلحة مباشرة أو غير مباشرة في الأوراق المالية التي هي موضوع هذا التقرير البحثي وقت صدوره.

فريق عمل البحوث بشركة بريميز

عصام عبد العليم

مدير إدارة البحوث

essam.abdelaleem@premiere-securities.com

قسم التحليل المالي

جهاد أبو هشيمة

محلل استثماري

g.abuhashima@premiere-securities.com

اخلاء المسؤولية

يستند هذا التقرير إلى المعلومات المتاحة للجمهور. لا يُقصد بهذا التقرير توصية بشراء أو بيع، كما لا يعتبر عرض شراء أو بيع الأوراق المالية المذكورة فيه. لقد تم إعداد المعلومات والآراء الواردة في هذا التقرير من قبل إدارة أبحاث شركة بريميز من مصادر يعتقد أنها موثوق فيها في وقت نشرها. لا تتحمل شركة بريميز أية مسؤولية قانونية أو مسؤولية عن الخسائر أو الأضرار الناتجة عن استخدام هذا المنشور أو محتوياته. يحق لشركة بريميز تغيير الآراء الواردة في هذا التقرير دون إشعار مسبق.

يحتوي هذا التقرير البحثي (بما في ذلك جميع الملاحق) على معلومات يُقصد نقلها فقط إلى المستقبلين المقصودين، إذا لم يكن القارئ أو المتلقي لهذا التقرير البحثي هو المتلقي المقصود، يرجى إخطار بريميز على الفور، ويجب مسح هذا التقرير البحثي دون الاحتفاظ بأي جزء بأي شكل من الأشكال. إن الاستخدام غير المصرح به لهذا التقرير البحثي أو نشره أو توزيعه أو إعادة إنتاجه من قبل أي شخص بخلاف المتلقي المقصود محظور تمامًا.

يؤكد محلل/محللو الأبحاث الذين يغطون الشركة (أو الشركات) المذكورة في هذا التقرير أن وجهات نظرهم حول الشركة (أو الشركات) وأوراقهم المالية تم التعبير عنها بدقة.

مسؤولي الاتصال



البحوث	تليفون: (+202) 37627581	بريد الكتروني: research@premiere-securities.com
خدمة العملاء	تليفون: (+202) 33330700	بريد الكتروني: etrade@premiere-securities.com