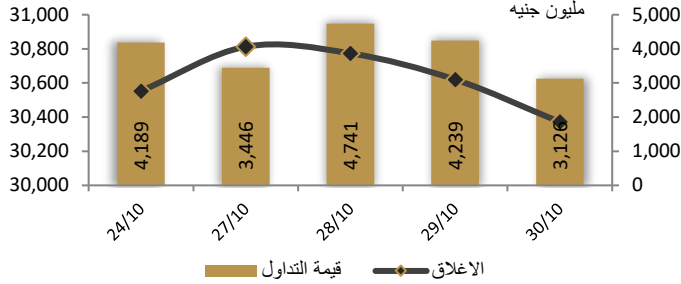


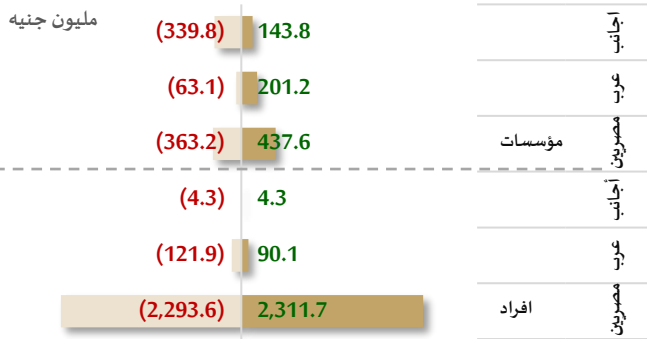
الخميس، 2024/10/31

احصائيات التداول

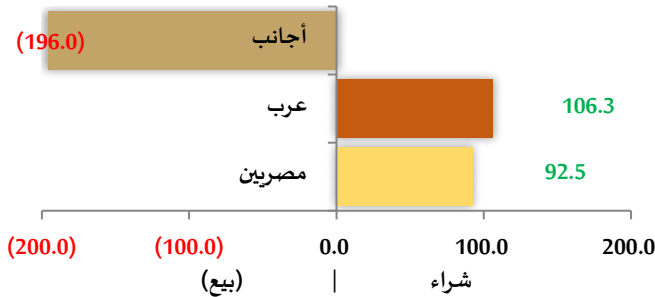
رسم بياني لمؤشر EGX 30 الرئيسي



انواع المستثمرين (مليون جنيه)

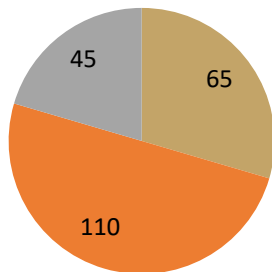


صافي تعاملات المستثمرين (مليون جنيه)



تغيرات الاسهم

- الاسهم التي ارتفع سعرها
- الاسهم التي انخفض سعرها
- الاسهم التي لم يتغير سعرها



مؤشرات السوق المصري

اسم المؤشر	قيمة المؤشر	Δ اليومي	Δ من أول
أي جي اكس 30	30,371.26	-0.81%	22.00%
أي جي اكس 70	7,909.73	-0.17%	0.18%
أي جي اكس 100	11,073.52	-0.33%	40.52%
مؤشر تميز	8,237.08	0.57%	29.11%

مؤشرات الأسواق العالمية والعربية

العربية	المؤشر	القيمة	التغير (%)
السعودية	TASI	12,019.00	-0.36%
ابوظبي	ADI	9,328.00	0.16%
الكويت	MARKET-IXP	10,464.00	-1.20%
البحرين	BSEX	12,531.00	0.34%
قطر	GENERAL	22,820.00	-0.46%
المغرب	MASI	20,478.00	-1.08%
تونس	TUN20	225.88	0.14%

المؤشرات العالمية	المؤشر	القيمة	التغير (%)
أمريكا	Dow Jones	42,223.26	0.0%
أمريكا	S&P 500	5,824.28	-0.2%
أمريكا	NASDAQ	18,666.02	-0.3%
لندن	FTSE 100	8,159.63	-0.7%
ألمانيا	DAX	19,257.34	-1.1%
اليابان	Nikkei 225	39,277.39	1.0%
الذهب (دولار)	الأوقية	2,785.91	0.4%
خام برنت (دولار)	البرميل	72.82	2.4%

أسعار العملات مقابل الجنيه المصري

العملة	شراء	بيع	Δ اليومي
دولار أمريكي	48.716	48.816	0.059
يورو	52.764	52.877	0.210
جنيه إسترليني	63.194	63.329	-0.012
فرنك سويسري	56.170	56.291	0.081
100 ين ياباني	31.863	31.931	0.159
ريال سعودي	12.971	12.999	0.015
دينار كويتي	158.876	159.253	0.269
درهم اماراتي	13.263	13.291	0.016
اليوان الصيني	6.839	6.855	0.021

تابع احصائيات التداول

أكبر خمس قطاعات من حيث قيمة التداول اليومي

اسم القطاع	قيمة المؤشر	التغير اليومي %	قيمة تداول القطاع (جنيه)
خدمات مالية	1,469.6	-0.7	531,467,798
موارد أساسية	3,145.0	-1.2	374,080,390
العقارات	3,017.5	-0.6	366,153,387
البنوك	2,505.5	-0.4	298,553,912
النقل والشحن	2,884.4	3.0	249,705,210

التعاملات الداخلية لجلسة تداول يوم 29 أكتوبر 2024

اسم الشركة	الوظيفة	الصفقة	الكمية	الانغلاق (جنيه)
البدر للإستثمار	مجموعة مرتبطة	بيع	55000	1.54
المنصورة للدواجن	مجموعة مرتبطة	شراء	83000000	1.29
اي فاينانس	مجموعة مرتبطة	شراء	511158	20.98
سيليد ميديكال	مجلس الإدارة	بيع	948150	0.35
العربية لإدارة الأصول	مجموعة مرتبطة	شراء	900000	0.87
مستشفى الزهراء	مساهم رئيسي	شراء	102144	7.79
مرسي علم للتنمية	مساهم رئيسي	شراء	20	2.1
المصرية للمنتجات السياحية	مجموعة مرتبطة	بيع	650000	5.77
المصرية للمنتجات السياحية	مجموعة مرتبطة	شراء	2508798	5.77
المصرية للمنتجات السياحية	مجموعة مرتبطة	بيع	200000	5.77
اي اف جي القابضة	مجموعة مرتبطة	شراء	25000	22
اي اف جي القابضة	مجموعة مرتبطة	بيع	10000	22
راية القابضة	مجلس الإدارة	بيع	12307577	3.45
ميناء للإستثمار	مساهم رئيسي	شراء	200000	2.62
الخليجية الكندية	مساهم رئيسي	بيع	96	30.98
العربية لحليج الأقطان	مجلس الإدارة	شراء	106000	7.41
جهينة	إدارة الشركة	شراء	1000	31.39
جهينة	إدارة الشركة	شراء	4000	31.39

أعلى 5 أسهم من حيث الارتفاع في السعر

السهم	سعر الانغلاق (ج)	التغير (%)
العوبات الدوائية المتطورة	1.89	65.79
ديفكو	27.49	37.45
المهنس للتأمين	21.49	12.63
سبأ	1.55	9.93
المصريين للاسكان	0.38	8.19

أعلى 5 أسهم من حيث الانخفاض في السعر


السهم	سعر الانغلاق (ج)	التغير (%)
اسمنت طرة	59.50	-5.56
الحديد والصلب المصرية	35.25	-4.99
النصر لتصنيع الحاصلات	18.70	-4.98
العامة للصوامع والتخزين	184.00	-4.85
راية	3.30	-4.35

أكبر 5 أسهم من حيث قيمة التداول

السهم	ق. التداول (ج)	سعر الإغلاق
البنك التجاري الدولي	279,782,784	79.74
هيرمس	239,103,856	21.85
ايجيترانس	179,517,344	4.91
عتاقة	95,269,184	5.11
حديد عز	93,261,192	107.13

أكبر 5 أسهم من حيث كمية التداول

السهم	ك. التداول (سهم)	سعر الإغلاق
المصريين للاستثمار	95,436,690	0.22
اوراسكوم للاستثمار القابضة	86,205,582	0.42
المصريين للاسكان	85,909,704	0.38
ايجيترانس	36,969,570	4.91
العربية للاستثمارات	32,102,419	0.51



## متابعة اسعر الذهب يوميا

اسعار الذهب من البورصة المصرية

الغيار	السعر السابق			السعر الحالي			متوسط التغير (%)
	العرض	الطلب	المتوسط	العرض	الطلب	المتوسط	
عيار 24	4,296	4,267	4,281	4,321	4,292	4,306	0.59%

الاسعار المحلية للذهب بالجنيه - شعبة الذهب المصرية

الغيار	السعر السابق (دولار)	سعر اليوم (دولار)	التغير %
عيار 21	3,750	3,775	0.67%
عيار 24 - (99.9)	4,286	4,314	0.67%
عيار 18	3,214	3,236	0.67%
عيار 14	2,500	2,517	0.68%
الجنيه الذهب	30,000	30,200	0.67%

اسعار الذهب عالميا بالدولار - المجلس العالمي للذهب

الغيار	السعر السابق (دولار)	سعر اليوم (دولار)	التغير %
سعر الأوقية - 99.9	2,774	2,787	0.49%
سعر الجرام - 99.9	89	90	0.56%

السعر الضمني للدولار من واقع سعر الذهب المحلي مقابل العالمي

الغيار	السعر السابق	سعر اليوم	التغير %
سعر الدولار الضمني	48.08	48.13	0.11%

\* أوقية الذهب تساوي 31.1 جرام

\* الذهب المحلي عيار 24 هو الذهب النقي بنسبة 99.9

## صناديق استثمار ازي موت

اسم الصندوق	العملة	الفئة	كود رويترز	كود بلومبرج	الشراء	الإسترداد	سعر الوثيقة سابقا	سعر الوثيقة اليوم	التغير %
جولد-az	جنيه	المعادن النفيسة	-	-	الإثنين الي الخميس	الإثنين الي الخميس	15.29	15.51	1.45%
استحقاق - 2027 بالدولار	USD	الدخل الثابت	68687094	TARGET27 EY	مغلق	شهريا	10.27	10.27	0.00%
استحقاق - 2025 بالجنيه	جنيه	الدخل الثابت	68687095	TARGET25 EY	مغلق	شهريا	12.44	12.44	0.00%
فرص	جنيه	الأسهم	68659742	AZFORAS EY	يومية	يومية	29.45	29.21	-0.82%
ادخار	جنيه	الدخل الثابت	68659741	AZDKHAR EY	يومية	يومية	16.40	16.41	0.04%

## أخبار الشركات المقيدة

تخطط شركة التطوير العقاري "سوديك" للوصول بإيرادات القطاع الإداري والتجاري والفندقي ومؤخراً الرياضي إلى ما يتراوح بين 12-15% من إجمالي إيرادات الشركة

خلال السنوات الخمس المقبلة، مع خطط لدخول قطاع التعليم مستقبلاً، وأضاف عامر أن الربع الثالث من هذا العام شهد تطور كبير على صعيد السياسة التسعيرية وإقبال العملاء على منتجات سوديك العقارية ما دفعها لتسجيل أعلى مبيعات تعاقدية فصلية على الإطلاق.

هل تشهد أسعار العقارات ارتفاعاً جديداً؟ وأضاف عامر أن سوديك تتوقع ارتفاع أسعار العقارات بنسبة 15% نتيجة الزيادة الأخيرة في أسعار الطاقة. المصدر: اقتصاد الشرق

## نظرة على أخبار الاقتصاد والسوق

## إعادة تشكيل لجنة إدارة ملف الدين وتنظيم الاقتراض الخارجي

"أعيد تشكيل اللجنة الحكومية المسؤولة عن إدارة الدين والاقتراض الخارجي، لكي تركز على إدارة ملف الدين الخارجي ووضع حد أقصى للاقتراض سنوياً بناء على معايير الاستدامة المالية، ولن يمكن الخروج عن هذا الحد إلا في الضرورة القصوى وبموافقة مجلس الوزراء. ستكون اللجنة مسؤولة أيضاً عن مناقشة بدائل سد الفجوة التمويلية بالعملة الأجنبية وتطبيق نظام حوكمة دقيق على غرار النظام المتبع في القروض التنموية الميسرة.

هيكل اللجنة: يتولى رئاسة اللجنة الجديدة رئيس الوزراء، وتضم في عضويتها كل من محافظ البنك المركزي حسن عبد الله، ووزيرة التخطيط والتنمية الاقتصادية والتعاون الدولي رانيا المشاط، ووزير المالية أحمد كجوك، ووزير الاستثمار حسن الخطيب، وممثل عن جهاز المخابرات العامة، وآخر عن هيئة الرقابة الإدارية. المصدر: انتربرايز

## الرقابة المالية تشدد ضوابط التحويل بين حسابات عملاء شركات السمسرة في الأوراق المالية

أصدرت الهيئة العامة للرقابة المالية قراراً جديداً يمنع شركات السمسرة في الأوراق المالية من إجراء التحويلات المالية بين حسابات العملاء أو تلقي الودائع من أي شخص آخر غير صاحب الحساب. ويهدف القرار إلى الحد من عمليات الاحتيال المحتملة، وضمان سلامة أموال المستثمرين، وتعزيز الثقة في أسواق الأوراق المالية، وخلق بيئة استثمارية أكثر أماناً. واستثنى القرار التحويلات المالية بين حسابات الأزواج والأقارب من الدرجة الثانية. المصدر: جريدة المال

## نظرة على الأخبار العالمية

## تراجع مخزونات البنزين الأمريكية إلى أقل مستوى خلال عامين

انخفضت مخزونات البنزين في الولايات المتحدة الأمريكية، خلال الأسبوع المنتهي في 25 أكتوبر إلى أقل مستوى منذ سنتين بفعل قوة الطلب، كما تراجعت مخزونات الخام بشكل مفاجئ مع انخفاض الواردات، بحسب ما ذكرته إدارة معلومات الطاقة الأمريكية اليوم الأربعاء. وتراجعت مخزونات البنزين بنحو 2.7 مليون برميل خلال الأسبوع الماضي إلى 210.9 مليون برميل، في أقل مستوى منذ شهر نوفمبر 2021. ويأتي ذلك على عكس ما توقعه محللون استطلعت وكالة رويترز آراءهم بارتفاع مخزونات البنزين 600 ألف برميل خلال الأسبوع الماضي. وزادت إمدادات البنزين إلى 9.2 مليون برميل يومياً خلال الأسبوع الماضي مقابل 8.8 مليون يومياً في الأسبوع السابق عليه، لتصل إلى أعلى مستوى لها منذ الأسبوع المنتهي في الرابع من أكتوبر، وهي تعد مؤشراً على حجم الطلب، وبعد صدور تلك البيانات عززت العقود الآجلة للبنزين في الولايات المتحدة ارتفاعها.

## تراجع مخزونات الخام

وهبطت أيضاً مخزونات الخام في الولايات المتحدة 515 ألف برميل إلى 425.5 مليون خلال الأسبوع المنتهي في 25 أكتوبر، بحسب بيانات الإدارة، وهو ما جاء مخالفاً لاتجاه توقعات محللين في استطلاع لوكالة رويترز بزيادة المخزونات 2.3 مليون. وأشارت إدارة معلومات الطاقة إلى ارتفاع مخزونات النفط الخام بمركز التسليم في كاشينغ بولاية أوكلاهوما 681 ألف برميل خلال الأسبوع الماضي. وتراجع صافي الواردات الأمريكية من النفط الخام 605 آلاف برميل يومياً إلى 1.7 مليون، بينما زادت الصادرات 149 ألف برميل يومياً إلى 4.3 مليون. وتراجعت الواردات الأمريكية من النفط الخام من السعودية خلال الأسبوع الماضي إلى أقل مستوياتها منذ شهر يناير 2021 لتصل إلى 13 ألف برميل يومياً مقابل 150 ألف برميل يومياً في الأسبوع السابق عليه. كما هبطت جميع الواردات الأمريكية من النفط من دول كندا والبرازيل، وكولومبيا والعراق في الأسبوع الماضي. وتراجع استهلاك النفط الخام في مصافي التكرير 31 ألف برميل يومياً، وانخفضت معدلات تشغيل المصافي 0.4% خلال الأسبوع المنتهي في 25 أكتوبر إلى 89.1%. وانخفضت مخزونات نواتج التقطير، والتي تشمل زيت التدفئة والديزل، مليون برميل خلال الأسبوع الماضي إلى 112.9 مليون برميل مقارنة بتوقعات بتراجعها 1.6 مليون برميل. المصدر: رويترز

## إجراءات الشركات

### جدول توزيعات الاسهم المجانية

أسم الشركة	التوزيع	تاريخ نهاية الحق	تاريخ التوزيع
------------	---------	------------------	---------------

لا يوجد توزيعات اسهم مجانية لهذا الشهر

### الكوبونات

أسم الشركة	قيمة التوزيع النقدي	تاريخ نهاية الحق	تاريخ التوزيع
الدلتا للتأمين	القسط الأول 1.00 جنيه	2024-10-27	2024-10-30
العربية للأدوية	8.350 جنيه للسهم	2024-10-27	2024-10-30
مدينة مصر للإسكان	القسط الثاني 0.10 جنيه	2024-05-27	2024-10-31
سيبرا	0.257 جنيه للسهم	2024-10-28	2024-10-31
مطاحن ومخابز ش. القاهرة	4.00 جنيه للسهم	2024-10-31	2024-11-05
الدلتا للتأمين	القسط الثاني 1.00 جنيه	2024-10-27	2025-01-23

### الجمعيات العمومية

التاريخ	اسم الشركة	نوع الجمعية	العنوان
2024-10-30	المشروعات الهندسية	غير عادية	بمقر (31أ) شارع الأندلس - مصر الجديدة
2024-10-30	العامه لمنتجات الخزف الصيني	عادية/غير عادية	شارع شركات البترول مسطرد - القليوبية
2024-10-31	القاهرة للإسكان و التعمير	غير عادية	231 القطاع الثاني - مركز المدينة - التجمع الخامس
2024-10-31	الزيوت المستخلصة ومنتجاتها	عادية/غير عادية	نادي حرس الحدود اول شارع الطيران - 1 عمارت العبور
2024-10-31	سبينالكس	عادية	فندق هيلتون - سموحة - الإسكندرية

## الشركات المكونة لمؤشر إي جي إكس 30 (EGX 30 index)

أسم الشركة	الكود	آخر سعر	نسبة التغير اليومي (%)	التغير من أول العام (%)	كمية التداول	قيمة التداول	أعلى سعر خلال 52 اسوع	أقل سعر خلال 52 أسبوع	الوزن في المؤشر
البنك التجاري الدولي (مصر)	COMI	79.74	-0.30	9.76	3,502,332	279,782,784	97.50	59.97	25.67
الشرقية - إيسترن كومباني	EAST	27.50	-1.01	3.17-	1,460,134	40,153,548	29.97	15.61	6.60
فوري لتكنولوجيا البنوك	FWRV	7.66	-0.39	39.02	2,560,702	19,737,710	9.38	4.70	3.74
اي فاينانس للاستثمارات المالية	EFIH	21.00	0.10	20.00	1,234,469	25,981,148	27.18	12.40	4.71
الفاضة المصرية الكويتية	EKHO	0.81	-1.58	2.80	402,301	327,099	0.95	0.71	2.93
المجموعه الماليه ميرمس الفاوضه	HRHO	21.85	-0.68	33.88	10,807,595	239,103,856	25.20	13.87	4.56
ابوقير للاسمدة والصناعات	ABUK	55.12	-0.43	35.01-	740,727	40,873,756	108.50	52.61	3.18
مجموعه طلعت مصطفى	TMGH	58.50	-2.26	142.24	1,314,616	77,300,712	91.40	21.56	10.95
المصرية للاتصالات	ETEL	33.30	0.88	11.55-	159,362	5,315,559	42.66	28.76	3.28
السويدى اليكترونيك	SWDY	87.09	-2.80	200.31	331,867	29,507,720	114.99	26.01	3.92
الاسكندرية للزيوت المعدنية	AMOC	7.54	0.27	23.53-	3,214,447	24,219,546	12.20	6.55	1.21
مصر لإنتاج الأسمدة - موبكو	MFPC	42.00	-0.94	34.63-	557,882	23,556,900	88.95	38.01	2.50
الفاضة المصرية الكويتية بالجنية	EKHOA	33.00	0.00	18.07-	468,811	15,452,230	55.58	28.20	1.07
سيدى كريب للبيروكيماويات	SKPC	20.64	-0.58	29.00-	1,885,217	39,037,876	39.16	19.35	1.70
الدلتا للسكر	SUGR	59.26	-1.25	169.36	238,190	14,148,089	99.90	51.03	0.02
ايديتا للصناعات الغذائية	EFID	30.50	1.16	2.18-	1,061,093	32,723,082	49.98	25.02	1.55
حديد عز	ESRS	107.13	-2.96	16.45	843,832	93,261,192	117.00	56.50	3.75
ابن سينا فارما	ISPH	4.80	3.00	64.07-	14,398,327	69,595,480	6.00	2.14	0.01
مدينة مصر للإسكان	MASR	4.11	0.00	1.23	-	18,473,262	5.74	-	0.93
مصرف ابو ظبي الاسلامي	ADIB	40.20	-0.99	18.27	217,346	8,750,378	49.08	25.95	1.54
مصر الجديدة للإسكان والتعمير	HELI	10.15	2.84	2.40-	8,554,693	85,894,216	13.95	8.61	0.72
يلتون المالية الفاوضه	BTFH	2.94	-0.68	11.98-	14,597,457	43,097,760	4.17	2.55	1.32
جيهينة للصناعات الغذائية	JUFO	31.48	0.29	100.89	266,889	8,329,604	38.00	12.51	1.29
اوراسكوم كونستراكتشون	ORAS	298.06	-1.63	71.18	223,755	67,683,648	340.00	164.51	1.41
بالم هيلز للتعمير	PHDC	5.67	0.35	113.16	5,940,394	33,697,424	70.10	5.60	1.17
النساجون الشرقيون للسجاد	ORWE	29.51	-0.64	74.51	1,187,320	35,261,928	35.12	15.97	1.28
القلعة للاستشارات الماليه - اسهم	CCAP	2.32	-1.28	14.39-	15,254,350	35,595,672	3.75	1.71	0.01
جي بي كوربوريشن	GBCO	14.22	-1.59	80.00	3,905,471	56,476,324	-	5.80	1.15
ايبيكو	PHAR	48.03	-1.98	153.19	156,951	7,586,938	54.70	32.23	0.01
الإسكندرية لتداول الحاويات	ALCN	23.00	1.10	52.63-	2,482,719	57,089,356	36.00	16.03	1.67
اوراسكوم للتنمية مصر	ORHD	12.80	-0.78	15.32	674,663	8,673,353	17.00	8.72	0.01

## ملحق الافصاحات

### تعريف التوصيات

تخضع عملية التوصيات لرأي المحلل/المحللين الماليين المسؤولين عن تقييم الشركة محل الدراسة، وتقوم بناءً على مقارنة السعر المستهدف الذي تم التوصل اليه في هذا التقرير بسعر سهم الشركة في السوق وقت صدور هذا التقرير، وتقوم التوصيات على ثلاث مستويات رئيسية موضحة كما في الجدول الآتي:

التوصية	شراء	حيادي	بيع
التعريف	توصية بشراء السهم عند السعر الحالي في السوق	توصية بالحيادية بموقف المستثمر على ما هو عليه	توصية ببيع السهم عند السعر الحالي في السوق
السعر المستهدف مقابل سعر السوق	السعر المستهدف أعلى من السعر في السوق	السعر المستهدف لا يختلف عن السعر السوق	السعر المستهدف أقل من السعر في السوق
نسبة الارتفاع/-الانخفاض "مقابل سعر السوق"	$10\% \leq$	من $10\% +$ الى $10\% -$	$10\% \geq$

### شهادة المحللين

يشهد المحلل / المحللين الماليين المذكور اسماؤهم في هذا التقرير بأن الآراء الواردة في هذا التقرير حول الأوراق المالية المتضمنة وأي وجهات نظر أو تنبؤات أخرى تم التعبير عنها تعكس بدقة وجه نظره/نظرهم ورؤيتهم عن الشركة محل التقييم، وأنه/انهم لم يحصلوا على تعويض يرتبط، أو سيكون مرتبطاً بشكل مباشر أو غير مباشر بالتوصيات أو الآراء المحددة الواردة في هذا التقرير البحثي. ويشير المحلل/المحللين الوارد اسماؤهم في التقرير أيضاً إلى أنه لا هو/هم أو ذويهم لهم اي مصلحة مباشرة أو غير مباشرة في الأوراق المالية التي هي موضوع هذا التقرير البحثي وقت صدوره.

#### فريق عمل البحوث بشركة بريميز

essam.abdelaleem@premiere-securities.com

مدير إدارة البحوث

عصام عبد العليم

#### قسم التحليل المالي

g.abuhashima@premiere-securities.com

محلل استثماري

جهد أبو هشيمة

## اخلاء المسؤولية

يستند هذا التقرير إلى المعلومات المتاحة للجمهور. لا يُقصد بهذا التقرير توصية بشراء أو بيع، كما لا يعتبر عرض شراء أو بيع الأوراق المالية المذكورة فيه. لقد تم إعداد المعلومات والآراء الواردة في هذا التقرير من قبل إدارة أبحاث شركة بريميز من مصادر يعتقد أنها موثوق فيها في وقت نشرها. لا تتحمل شركة بريميز أية مسؤولية قانونية أو مسؤولية عن الخسائر أو الأضرار الناتجة عن استخدام هذا المنشور أو محتوياته. يحق لشركة بريميز تغيير الآراء الواردة في هذا التقرير دون إشعار مسبق.

يحتوي هذا التقرير البحثي (بما في ذلك جميع الملاحق) على معلومات يُقصد نقلها فقط إلى المستقبلين المقصودين، إذا لم يكن القارئ أو المتلقي لهذا التقرير البحثي هو المتلقي المقصود، يرجى إخطار بريميز على الفور، ويجب مسح هذا التقرير البحثي دون الاحتفاظ بأي جزء بأي شكل من الأشكال. إن الاستخدام غير المصرح به لهذا التقرير البحثي أو نشره أو توزيعه أو إعادة إنتاجه من قبل أي شخص بخلاف المتلقي المقصود محظور تمامًا.

يؤكد محلل/محللو الأبحاث الذين يغطون الشركة (أو الشركات) المذكورة في هذا التقرير أن وجهات نظرهم حول الشركة (أو الشركات) وأوراقهم المالية تم التعبير عنها بدقة.

## مسؤولي الاتصال



البحوث	تليفون: (+202) 37627581	بريد الكتروني: research@premiere-securities.com
خدمة العملاء	تليفون: (+202) 33330700	بريد الكتروني: etrade@premiere-securities.com