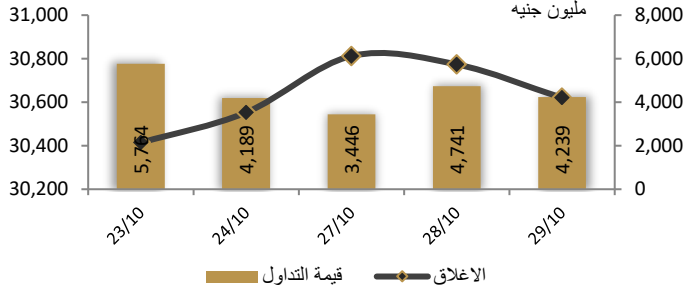
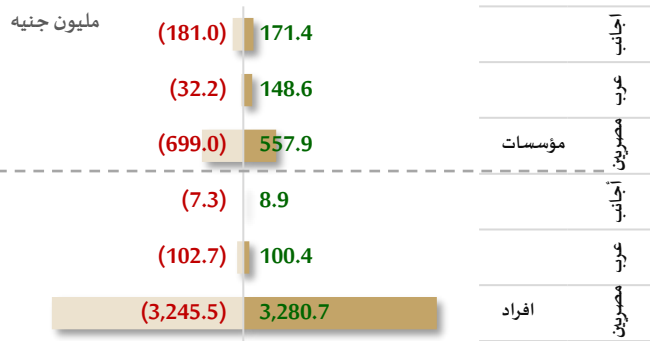


احصائيات التداول

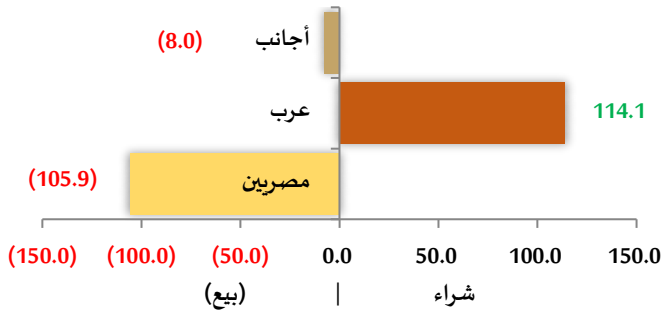
رسم بياني لمؤشر EGX 30 الرئيسي



انواع المستثمرين (مليون جنيه)

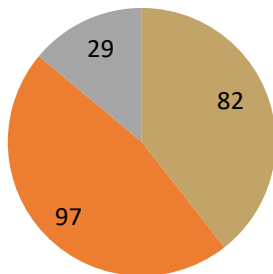


صافي تعاملات المستثمرين (مليون جنيه)



تغيرات الاسهم

- الاسهم التي ارتفع سعرها
- الاسهم التي انخفض سعرها
- الاسهم التي لم يتغير سعرها



مؤشرات السوق المصري

اسم المؤشر	قيمة المؤشر	Δ اليومي	Δ من أول
أي جي اكس 30	30,619.96	-0.50%	23.00%
أي جي اكس 70	7,923.25	0.08%	0.18%
أي جي اكس 100	11,109.72	-0.14%	40.98%
مؤشر تميز	8,190.29	-0.14%	28.37%

مؤشرات الأسواق العالمية والعربية

العربية	المؤشر	القيمة	التغير (%)
السعودية	TASI	12,062.00	0.07%
ابوظبي	ADI	9,312.00	0.05%
الكويت	MARKET-IXP	10,590.00	0.82%
البحرين	BSEX	12,531.00	0.34%
قطر	GENERAL	22,927.00	-1.17%
المغرب	MASI	20,701.00	0.49%
تونس	TUN20	225.56	0.43%

المؤشرات العالمية	المؤشر	القيمة	التغير (%)
أمريكا	Dow Jones	42,233.05	-0.4%
أمريكا	S&P 500	5,832.92	0.2%
أمريكا	NASDAQ	18,712.75	0.8%
لندن	FTSE 100	8,219.61	-0.8%
ألمانيا	DAX	19,478.07	-0.3%
اليابان	Nikkei 225	38,903.68	0.8%
الذهب (دولار)	الأوقية	2,774.40	1.1%
خام برنت (دولار)	البرميل	71.45	0.0%

أسعار العملات مقابل الجنيه المصري

العملة	شراء	بيع	Δ اليومي
دولار أمريكي	48.658	48.757	0.015
يورو	52.555	52.667	-0.062
جنيه إسترليني	63.201	63.345	0.082
فرنك سويسري	56.089	56.211	-0.048
100 ين ياباني	31.705	31.772	-0.173
ريال سعودي	12.956	12.983	0.003
دينار كويتي	158.607	158.983	-0.050
درهم اماراتي	13.247	13.275	0.004
اليوان الصيني	6.818	6.833	-0.006

تابع احصائيات التداول

أكبر خمس قطاعات من حيث قيمة التداول اليومي

اسم القطاع	قيمة المؤشر	التغير اليومي %	قيمة تداول القطاع (جنيه)
موارد أساسية	3,185.9	0.1	777,541,460
خدمات مالية	1,481.6	0.1	680,740,501
العقارات	3,024.9	-1.0	526,814,800
أغذية و مشروبات وتبغ	2,073.0	0.1	264,763,974
البنوك	2,514.3	-1.2	264,612,200

التعاملات الداخلية لجلسة تداول يوم 28 أكتوبر 2024

اسم الشركة	الوظيفة	الصفقة	الكمية	الانغلاق (جنيه)
فوري	مجموعة مرتبطة	شراء	1000000	7.75
العربية لإدارة الأصول	مجموعة مرتبطة	شراء	1871968	0.86
مصري علم للسياحة	مساهم رئيسي	شراء	6902	2.10
المصرية للمنتجات	مجموعة مرتبطة	بيع	4597108	5.74
المصرية للمنتجات	مجموعة مرتبطة	شراء	4597108	5.74
اي اف جي القابضة	مجموعة مرتبطة	شراء	10000	21.71
مينا للإستثمار السياحي	مساهم رئيسي	شراء	27894	2.58
الدولية للأسمدة	مجموعة مرتبطة	بيع	40000	10.38
العربية لحليج الأقطان	مجلس الإدارة	شراء	136100	7.44
جهينة	إدارة الشركة	شراء	2000	31.78
ريكاب	-	بيع	102480	7.28

أعلى 5 أسهم من حيث الارتفاع في السعر

السهم	سعر الانغلاق (ج)	التغير (%)
سبا	1.41	19.49
المهندس للتأمين	21.88	14.68
المصرية الكويتية للاستثمار	1.72	9.55
الغربية الاسلامية للتنمية	25.24	9.17
غاز مصر	44.00	7.26

أعلى 5 أسهم من حيث الانخفاض في السعر


السهم	سعر الانغلاق (ج)	التغير (%)
العامة للصوامع والتخزين	180.00	-6.92
النيل للادوية	58.17	-6.07
راية	3.45	-5.99
جنوب الوادي للاسمنت	3.65	-5.19
الحديد والصلب المصرية	37.10	-4.99

أكبر 5 أسهم من حيث قيمة التداول

السهم	ق. التداول (ج)	سعر الإغلاق
هيرمس	228,415,040	22.00
حديد عز	222,002,080	110.40
البنك التجاري الدولي	219,073,536	79.98
عتاقة	202,608,208	5.31
غاز مصر	160,267,616	44.00

أكبر 5 أسهم من حيث كمية التداول

السهم	ك. التداول (سهم)	سعر الإغلاق
اوراسكوم للاستثمار القابضة	144,509,252	0.43
المصريين للاستثمار	107,175,063	0.22
الفاخرة للزيوت والصابون	72,586,666	0.24
دايس	48,982,882	1.76
القلعة	39,920,228	2.35



متابعة اسعر الذهب يوميا

اسعار الذهب من البورصة المصرية

متوسط التغير (%)	السعر الحالي			السعر السابق			العيار
	المتوسط	الطلب	العرض	المتوسط	الطلب	العرض	24 عيار
0.37%	4,281	4,267	4,296	4,265	4,251	4,280	

الاسعار المحلية للذهب بالجنيه - شعبة الذهب المصرية

التغير %	سعر اليوم (دولار)	السعر السابق (دولار)	العيار
0.27%	3,750	3,740	21 عيار
0.27%	4,286	4,274	24 عيار - (99.9)
0.27%	3,214	3,206	18 عيار
0.28%	2,500	2,493	14 عيار
0.27%	30,000	29,920	الجنيه الذهب

اسعار الذهب عالميا بالدولار - المجلس العالمي للذهب

التغير %	سعر اليوم (دولار)	السعر السابق (دولار)	العيار
0.96%	2,774	2,747	سعر الأوقية - 99.9
0.92%	89	88	سعر الجرام - 99.9

السعر الضمني للدولار من واقع سعر الذهب المحلي مقابل العالمي

التغير %	سعر اليوم	السعر السابق	سعر الدولار الضمني
-0.64%	48.08	48.39	

* أوقية الذهب تساوي 31.1 جرام

* الذهب المحلي عيار 24 هو الذهب النقي بنسبة 99.9

صناديق استثمار ازيموت

اسم الصندوق	العملة	الفئة	كود رويترز	كود بلومبرج	الشراء	الإسترداد	سعر الوثيقة سابقا	سعر الوثيقة اليوم	التغير %
جولد-az	جنيه	المعادن النفيسة	-	-	الإثنين الي الخميس	الإثنين الي الخميس	15.19	15.29	0.62%
استحقاق - 2027 بالدولار	USD	الدخل الثابت	68687094	TARGET27 EY	مغلق	شهريا	10.27	10.27	0.00%
استحقاق - 2025 بالجنيه	جنيه	الدخل الثابت	68687095	TARGET25 EY	مغلق	شهريا	12.44	12.44	0.00%
فرص	جنيه	الأسهم	68659742	AZFORAS EY	يومية	يومية	29.77	29.45	-1.07%
ادخار	جنيه	الدخل الثابت	68659741	AZDKHAR EY	يومية	يومية	16.40	16.40	0.04%

أخبار الشركات المقيدة

وافقت شركة سيتي للتحاليل الطبية على إتمام تحديد السعر النهائي لصفقات الاستحواذ على 3 شركات طبية بقيمة 1.103 مليار جنيه

بعد موافقة الطرف البائع، حيث تتضمن السعر النهائي لصفقة الاستحواذ على أصول والعلامات التجارية لشركة خدمة لإدارة المستشفيات بنحو 240 مليون جنيه، ويسدد جزء منها نقدًا بقيمة 120 مليون جنيه بعد زيادة رأس المال، و120 مليون جنيه كرصيد دائن لصالح البائع ويستخدم في زيادات رأس المال لاحقًا.

ووفق بيان إفصاح للشركة، تم تحديد السعر النهائي لصفقة الاستحواذ على شركة المعادي لاستحواذات المعامل لتكون 478 مليون جنيه، على أن يتم تسجيله كرصيد دائن لصالح البائع ويستخدم هذا الرصيد في زيادات رأس المال لاحقًا، وتحديد قيمة الاستحواذ على شركة معامل عز لاب مقابل 385 مليون جنيه. المصدر: ايكونومي بلس

تعتزم مصر الجديدة للإسكان والتعمير سداد 700 مليون جنيه المتبقية من قرض سابق تم الحصول عليه من بنك القاهرة

في إطار رغبة الشركة في تقليل حجم الفوائد التمويلية، حسبما قال الدكتور سامح السيد العضو المنتدب والرئيس التنفيذي، وقدرت الشركة في بيان إفصاح أمس إيرادات تنمية الأصول التابعة لها بالشراكة مع شركتي ام جي جروب، الشرق الأوسط، وشركة مدينة نصر بنحو 225 مليار جنيه، مع استهداف حد أدنى مضمون بنحو 106 مليارات جنيه خلال 10 سنوات. المصدر: جريدة المال

"العربية للتصنيع" تنشئ محطات شمسية بـ 88.3 مليون جنيه لصالح "أبو قير"

أسندت شركة أبو قير للأسمدة عقد تركيب محطات طاقة شمسية بقدرة 2.5 ميغاوات إلى الهيئة العربية للتصنيع، وكان مجلس إدارة الشركة قد منح الضوء الأخضر للمشروع في يونيو الماضي، في محاولة لخفض استهلاك الشركة من الكهرباء. ومن المتوقع أن يستغرق تنفيذ المشروع نحو عام. المصدر: أنتربرايز

الحكومة تُعد آلية لإسقاط الفوائد والغرامات على مستحقات المرافق للمصانع المتعثرة

“تجهز وزارة الصناعة والنقل، بالتنسيق مع وزارتي الكهرباء والبتترول، آلية جديدة لإسقاط الفوائد والغرامات المتراكمة على مديونيات المصانع المتعثرة لهذه الجهات، وذلك ضمن خطة الحكومة لرفع الأعباء المالية عن الشركات. إن المبادرة أو الآلية الجديدة تشترط على المصانع سداد 20% إلى 30% من المديونية المستحقة لوزارات الكهرباء والمياه والبتترول، مع جدولة الباقي على 12 شهراً أو أكثر حسب قيمة المديونية. وأضافت المصادر أن شركات الكهرباء والمياه والغاز، كانت تلجأ إلى فصل الخدمة عن المصانع بعد إنذارها أكثر من مرة، وقد يصل الأمر إلى رفع قضايا للحصول على المستحقات المتأخرة.

تابعت: السياسة الجديدة للحكومة منذ تولي كامل الوزير ملف الصناعة، استمرار المصانع قيد التشغيل وعدم غلقها أو تعطيلها مهما كانت الأسباب. وقدرت المصادر الفوائد والغرامات المتراكمة على مديونيات المصانع للجهات الثلاث بمئات الملايين من الجنيهات. وبلغ إجمالي المصانع المتعثرة جزئياً و كلياً نحو 12 ألف مصنع، وفقاً لأحدث إحصائية أعلنها كامل الوزير، نائب رئيس مجلس الوزراء لشئون التنمية الصناعية، وير الصناعة والنقل، الشهر الماضي. المصدر: جريدة البورصة

تعمل البورصة المصرية على إصدار معيار جديد لإعادة هيكلة المؤشرات القطاعية البالغ عددها 18 مؤشراً قطاعياً

من حيث الأوزان النسبية، والسيولة على الأسهم، وفقاً لما قاله أحمد الشيخ، رئيس البورصة المصرية. أن المؤشرات التي من المتوقع أن تلاقى إقبالاً على تتبعها من قبل صناديق الاستثمار المتخصص هي مؤشرات قطاع “العقارات”، و “الاتصالات”، بالإضافة إلى مؤشر قطاع البنوك. وتابع أنه بدأ العمل بالفعل على هذه المؤشرات الثلاثة، وأن هذا التوجه بعدما رأت البورصة المصرية إقبالاً على تأسيس صناديق تتبع المؤشر الإسلامي فور إطلاقه مؤخرًا.

يأتي ذلك بالتزامن نحو توجه البورصة لإطلاق مؤشر جديد يجمع بين الشريعة والاستدامة لتعزيز السيولة وجذب شرائح مختلفة من المتعاملين، وفق الشيخ مضيفاً أن هناك 12 شركة موجودة حالياً بمؤشر الشركات تحت القيد الذي يعطي انطباعاً جيداً لمستوى الشركات المتقدمة للقيد وتصنيفها قطاعياً لتكون الأمور واضحة أمام المستثمرين. وقال إن البورصة تنفذ عمليات الإدراج المؤقت كعملية قيد مبدئي لحين إتمام عملية الطرح، حيث تكون أغلب الشركات غير مستوفاة لشروط القيد ويتم قيدها مؤقتاً مع توافر الحد الأدنى من المساهمين والأسهم حرة التداول. المصدر: جريدة البورصة

الانتخابات الأمريكية تدفع الذهب لأعلى مستوى على الإطلاق

بلغ الذهب أعلى مستوى على الإطلاق، اليوم الأربعاء، مع إقبال المستثمرين على المعدن الأصفر كملاد آمن قبل أقل من أسبوع من الانتخابات الرئاسية الأمريكية، بينما يتربعون بيانات اقتصادية للحصول على مؤشرات بشأن قرار مجلس الاحتياطي الفيدرالي المنتظر بشأن أسعار الفائدة. وبحلول الساعة 03:08 بتوقيت جرينتش، ارتفع الذهب في المعاملات الفورية 0.2% إلى 2779.39 دولار للأونصة، بعد أن سجل أعلى مستوى له على الإطلاق عند 2782.03 دولار في وقت سابق من الجلسة. وزادت العقود الآجلة للذهب في الولايات المتحدة 0.4% إلى 2791.70 دولار.

وقال كلفن وونغ كبير محللي السوق في منطقة آسيا والمحيط الهادي لدى أواندا "الذهب مرتبط بشكل كبير بنتيجة الانتخابات الأمريكية... وفي الأمد القريب، سيواجه الذهب في المعاملات الفورية مقاومة عند مستوى 2800 دولار، وبعد ذلك عند مستوى 2826 دولاراً". وزادت العقود الآجلة للذهب في الولايات المتحدة 0.4% إلى 2791.70 دولار.

وقال كلفن وونغ كبير محللي السوق في منطقة آسيا والمحيط الهادي لدى أواندا "الذهب مرتبط بشكل كبير بنتيجة الانتخابات الأمريكية... وفي الأمد القريب، سيواجه الذهب في المعاملات الفورية مقاومة عند مستوى 2800 دولار، وبعد ذلك عند مستوى 2826 دولاراً". ومن شبه المؤكد تقريباً أن صناع السياسات في البنك المركزي الأمريكي سيقرون خفضاً بمقدار ربع نقطة في تكاليف الاقتراض قصيرة الأجل الأسبوع المقبل، إذ أظهر تقرير لوزارة العمل الأمريكية أن فرص العمل انخفضت في سبتمبر إلى أدنى مستوى لها منذ يناير 2021.

وأضاف وونغ "إذا رأينا أرقام تضخم ساخنة أو تقريراً قوياً عن الوظائف، فقد يكون هناك انحراف في أسعار الذهب". وتشمل مجموعات البيانات المهمة الأخرى المقرر صدورها هذا الأسبوع تقرير التوظيف في الساعة 1215 بتوقيت جرينتش، اليوم الأربعاء، ونفقات الاستهلاك الشخصي في الولايات المتحدة يوم الخميس، وتقرير الرواتب يوم الجمعة.

وعلاوة على ذلك، خفض بنك جولدمان ساكس توقعاته لسعر الذهب من 3080 دولاراً إلى 3000 دولار بحلول ديسمبر 2025، لكنه حافظ على موقفه الصعودي. وبالنسبة للمعادن النفيسة الأخرى، انخفضت الفضة في المعاملات الفورية 0.3% إلى 34.33 دولار للأونصة. ونزل البلاديوم ما يقرب من 1% إلى 1210.72 دولار للأونصة، بينما ارتفع البلاتين 0.1% إلى 1046.89 دولار. المصدر: رويترز

إجراءات الشركات

جدول توزيعات الاسهم المجانية

أسم الشركة	التوزيع	تاريخ نهاية الحق	تاريخ التوزيع
------------	---------	------------------	---------------

لا يوجد توزيعات اسهم مجانية لهذا الشهر

الكوبونات

أسم الشركة	قيمة التوزيع النقدي	تاريخ نهاية الحق	تاريخ التوزيع
الدلتا للتأمين	القسط الأول 1.00 جنيه	2024-10-27	2024-10-30
العربية للأدوية	8.350 جنيه للسهم	2024-10-27	2024-10-30
مدينة مصر للإسكان	القسط الثاني 0.10 جنيه	2024-05-27	2024-10-31
سيبرا	0.257 جنيه للسهم	2024-10-28	2024-10-31
مطاحن ومخابز ش. القاهرة	4.00 جنيه للسهم	2024-10-31	2024-11-05
الدلتا للتأمين	القسط الثاني 1.00 جنيه	2024-10-27	2025-01-23

الجمعيات العمومية

التاريخ	اسم الشركة	نوع الجمعية	العنوان
2024-10-30	المشروعات الهندسية	غير عادية	بمقر (31أ) شارع الأندلس - مصر الجديدة
2024-10-30	العامه لمنتجات الخزف الصيني	عادية/غير عادية	شارع شركات البترول مسطرد - القليوبية
2024-10-31	القاهرة للإسكان و التعمير	غير عادية	231 القطاع الثاني - مركز المدينة - التجمع الخامس
2024-10-31	الزيوت المستخلصة ومنتجاتها	عادية/غير عادية	نادي حرس الحدود اول شارع الطيران - 1 عمارت العبور
2024-10-31	سبينالكس	عادية	فندق هيلتون - سموحة - الإسكندرية

الشركات المكونة لمؤشر إي جي إكس 30 (EGX 30 index)

اسم الشركة	الكود	آخر سعر	نسبة التغير اليومي (%)	التغير من أول العام (%)	كمية التداول	قيمة التداول	أعلى سعر خلال 52 اسوع	أقل سعر خلال 52 أسبوع	الوزن في المؤشر
البنك التجاري الدولي (مصر)	COMI	79.98	-1.12	10.09	2,723,678	219,073,536	97.50	59.50	25.70
الشرقية - إيسترن كومباني	EAST	27.78	1.02	2.18-	2,826,715	77,751,976	29.97	15.61	6.52
فوري لتكنولوجيا البنوك	FWRV	7.69	-0.77	39.56	7,037,602	54,519,772	9.38	4.70	3.74
اي فاينانس للاستثمارات المالية	EFIH	20.98	0.53	19.89	643,329	13,504,955	27.18	12.40	4.62
الفاضة المصرية الكويتية	EKHO	0.82	0.00	4.33	33,985	27,912	0.95	0.71	2.94
المجموعه الماليه ميرمس الفاوضه	HRHO	22.00	1.34	34.80	10,368,751	228,415,040	25.20	13.87	4.47
ابوقير للاسمدة والصناعات	ABUK	55.36	-2.57	34.72-	1,032,579	57,780,928	108.50	52.61	3.23
مجموعه طلعت مصطفى	TMGH	59.85	-0.23	147.83	2,268,049	135,017,120	91.40	21.56	11.08
المصريه للاتصالات	ETEL	33.01	1.23	12.32-	200,847	6,627,867	42.66	28.76	3.17
السويدى اليكترونيك	SWDY	89.60	-1.54	208.97	204,568	18,562,620	114.99	26.01	4.04
الاسكندرية للزيوت المعدنية	AMOC	7.52	-2.08	23.73-	8,119,202	61,635,016	12.20	6.55	1.22
مصر لإنتاج الأسمدة - موبكو	MFPC	42.40	-1.42	34.01-	777,380	33,198,354	88.95	38.01	2.53
الفاضة المصرية الكويتية بالجنية	EKHOA	33.00	1.54	18.07-	721,939	23,649,858	55.58	28.20	1.04
سدى كرير للبيروكيماويات	SKPC	20.76	-0.67	28.59-	2,078,409	43,344,216	39.16	19.35	1.70
الدلتا للسكر	SUGR	60.01	-1.49	172.77	192,135	11,597,793	99.90	51.03	0.02
ايديتا للصناعات الغذائية	EFID	30.15	-1.28	3.30-	274,490	8,334,947	49.98	25.02	1.53
حديد عز	ESRS	110.40	3.18	20.00	2,027,232	222,002,080	117.00	56.50	3.70
ابن سينا فارما	ISPH	4.66	-4.12	65.12-	8,163,479	38,927,588	6.00	2.14	0.01
مدينة مصر للإسكان	MASR	4.11	0.00	1.23	-	24,671,270	5.74	-	0.92
مصرف ابو ظبي الاسلامي	ADIB	40.60	-2.33	19.45	856,344	35,157,772	49.08	25.95	1.58
مصر الجديدة للإسكان والتعمير	HELI	9.87	1.23	5.10-	5,691,634	56,193,852	13.95	8.61	0.69
يلتون المالية الفاوضه	BTFH	2.96	-2.63	11.38-	27,364,415	82,345,808	4.17	2.55	1.34
جيهينة للصناعات الغذائية	JUFO	31.39	-1.23	100.32	270,449	8,487,664	38.00	12.51	1.29
اوراسكوم كونستراكتيون	ORAS	303.00	-2.38	74.02	390,858	119,506,920	340.00	164.51	1.45
بالم هيلز للتعمير	PHDC	5.65	-4.07	112.41	12,027,867	69,305,152	70.10	5.63	1.20
النساجون الشرقيون للسجاد	ORWE	29.70	-2.78	75.64	3,168,733	96,030,072	35.12	15.97	1.31
القلعة للاستشارات الماليه - اسهم	CCAP	2.35	0.43	13.28-	39,920,228	95,318,920	3.75	1.71	0.01
جى بى كوربوريشن	GBCO	14.45	-3.02	82.91	3,675,672	53,919,168	-	5.80	1.19
ايبىكو	PHAR	49.00	0.00	158.30	368,041	18,000,434	54.70	32.23	0.01
الإسكندرية لتداول الحاويات	ALCN	22.75	-0.48	53.14-	1,319,190	30,248,284	36.00	16.03	1.64
اوراسكوم للتنمية مصر	ORHD	12.90	-2.20	16.22	2,578,047	33,514,298	17.00	8.72	0.01

ملحق الافصاحات

تعريف التوصيات

تخضع عملية التوصيات لرأي المحلل/المحللين الماليين المسؤولين عن تقييم الشركة محل الدراسة، وتقوم بناءً على مقارنة السعر المستهدف الذي تم التوصل اليه في هذا التقرير بسعر سهم الشركة في السوق وقت صدور هذا التقرير، وتقوم التوصيات على ثلاث مستويات رئيسية موضحة كما في الجدول الآتي:

التوصية	شراء	حيادي	بيع
التعريف	توصية بشراء السهم عند السعر الحالي في السوق	توصية بالحيادية بموقف المستثمر على ما هو عليه	توصية ببيع السهم عند السعر الحالي في السوق
السعر المستهدف مقابل سعر السوق	السعر المستهدف أعلى من السعر في السوق	السعر المستهدف لا يختلف عن السعر السوق	السعر المستهدف أقل من السعر في السوق
نسبة الارتفاع/-الانخفاض "مقابل سعر السوق"	$10\% \leq$	من $10\% +$ الى $10\% -$	$10\% \geq$

شهادة المحللين

يشهد المحلل / المحللين الماليين المذكور اسماؤهم في هذا التقرير بأن الآراء الواردة في هذا التقرير حول الأوراق المالية المتضمنة وأي وجهات نظر أو تنبؤات أخرى تم التعبير عنها تعكس بدقة وجه نظره/نظرهم ورؤيتهم عن الشركة محل التقييم، وأنه/انهم لم يحصلوا على تعويض يرتبط، أو سيكون مرتبطاً بشكل مباشر أو غير مباشر بالتوصيات أو الآراء المحددة الواردة في هذا التقرير البحثي. ويشير المحلل/المحللين الوارد اسماؤهم في التقرير أيضاً إلى أنه لا هو/هم أو ذويهم لهم اي مصلحة مباشرة أو غير مباشرة في الأوراق المالية التي هي موضوع هذا التقرير البحثي وقت صدوره.

فريق عمل البحوث بشركة بريميز

عصام عبد العليم

مدير إدارة البحوث

essam.abdelaleem@premiere-securities.com

قسم التحليل المالي

جهاد أبو هشيمة

محلل استثماري

g.abuhashima@premiere-securities.com

اخلاء المسؤولية

يستند هذا التقرير إلى المعلومات المتاحة للجمهور. لا يُقصد بهذا التقرير توصية بشراء أو بيع، كما لا يعتبر عرض شراء أو بيع الأوراق المالية المذكورة فيه. لقد تم إعداد المعلومات والآراء الواردة في هذا التقرير من قبل إدارة أبحاث شركة بريميز من مصادر يعتقد أنها موثوق فيها في وقت نشرها. لا تتحمل شركة بريميز أية مسؤولية قانونية أو مسؤولية عن الخسائر أو الأضرار الناتجة عن استخدام هذا المنشور أو محتوياته. يحق لشركة بريميز تغيير الآراء الواردة في هذا التقرير دون إشعار مسبق.

يحتوي هذا التقرير البحثي (بما في ذلك جميع الملاحق) على معلومات يُقصد نقلها فقط إلى المستقبلين المقصودين، إذا لم يكن القارئ أو المتلقي لهذا التقرير البحثي هو المتلقي المقصود، يرجى إخطار بريميز على الفور، ويجب مسح هذا التقرير البحثي دون الاحتفاظ بأي جزء بأي شكل من الأشكال. إن الاستخدام غير المصرح به لهذا التقرير البحثي أو نشره أو توزيعه أو إعادة إنتاجه من قبل أي شخص بخلاف المتلقي المقصود محظور تمامًا.

يؤكد محلل/محللو الأبحاث الذين يغطون الشركة (أو الشركات) المذكورة في هذا التقرير أن وجهات نظرهم حول الشركة (أو الشركات) وأوراقهم المالية تم التعبير عنها بدقة.

مسؤولي الاتصال



البحوث	تليفون: (+202) 37627581	بريد الكتروني: research@premiere-securities.com
خدمة العملاء	تليفون: (+202) 33330700	بريد الكتروني: etrade@premiere-securities.com