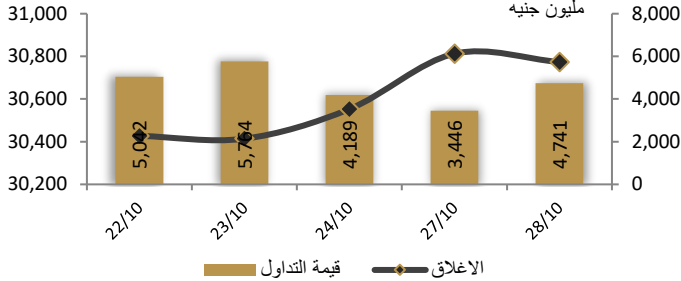



احصائيات التداول

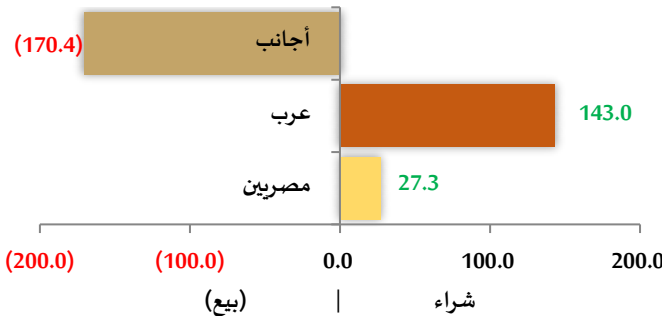
رسم بياني لمؤشر EGX 30 الرئيسي



أنواع المستثمرين (مليون جنيه)

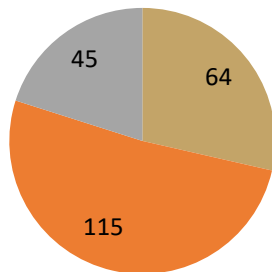


صافي تعاملات المستثمرين (مليون جنيه)



تغيرات الاسهم

- الاسهم التي ارتفع سعرها
- الاسهم التي انخفض سعرها
- الاسهم التي لم يتغير سعرها



مؤشرات السوق المصري

اسم المؤشر	قيمة المؤشر	Δ اليومي	Δ من أول
أي جي اكس 30	30,773.53	-0.13%	23.62%
أي جي اكس 70	7,916.83	-0.08%	0.18%
أي جي اكس 100	11,124.96	-0.15%	41.17%
مؤشر تميز	8,202.08	0.77%	28.56%

مؤشرات الأسواق العالمية والعربية

العربية	المؤشر	القيمة	التغير (%)
السعودية	TASI	12,053.00	-0.13%
ابوظبي	ADI	9,308.00	1.13%
الكويت	MARKET-IXP	10,504.00	-0.53%
البحرين	BSEX	12,531.00	0.34%
قطر	GENERAL	23,198.00	-0.64%
المغرب	MASI	20,659.00	0.29%
تونس	TUN20	225.28	0.31%

المؤشرات العالمية	المؤشر	القيمة	التغير (%)
أمريكا	Dow Jones	42,387.57	0.7%
أمريكا	S&P 500	5,823.52	0.3%
أمريكا	NASDAQ	18,567.19	0.3%
لندن	FTSE 100	8,285.62	0.5%
ألمانيا	DAX	19,531.62	0.4%
اليابان	Nikkei 225	38,841.38	0.6%
الذهب (دولار)	الأوقية	2,751.26	0.3%
خام برنت (دولار)	البرميل	71.37	-0.1%

أسعار العملات مقابل الجنيه المصري

العملة	شراء	بيع	Δ اليومي
دولار أمريكي	48.643	48.742	-0.047
يورو	52.617	52.729	0.059
جنيه إسترليني	63.109	63.272	0.014
فرنك سويسري	56.137	56.258	-0.029
100 ين ياباني	31.878	31.945	-0.090
ريال سعودي	12.952	12.981	-0.010
دينار كويتي	158.657	159.034	-0.227
درهم اماراتي	13.243	13.271	-0.013
اليوان الصيني	6.825	6.839	-0.013

تابع احصائيات التداول

أكبر خمس قطاعات من حيث قيمة التداول اليومي

اسم القطاع	قيمة المؤشر	التغير اليومي %	قيمة تداول القطاع (جنيه)
البنوك	2,542.5	0.4	1,042,117,561
خدمات مالية	1,479.8	-0.2	714,259,728
موارد أساسية	3,192.8	1.0	686,089,406
العقارات	3,045.2	-0.2	440,974,736
الغزل والنسيج والملابس	3,853.7	-0.8	345,752,180

التعاملات الداخلية لجلسة تداول يوم 27 أكتوبر 2024

اسم الشركة	الوظيفة	الصفقة	الكمية	الايغلاق (جنيه)
سماد مصر	مجموعة مرتبطة	بيع	3110000	65.81
سماد مصر	مجموعة مرتبطة	شراء	3110000	65.81
فوري	مجموعة مرتبطة	بيع	597699	7.89
مستشفى كليوباترا	نظام الإثابة	شراء	1717852	8.47
العربية لإدارة الأصول	مجموعة مرتبطة	بيع	60000	0.847
المصرية للمنتجات السياحية	مجموعة مرتبطة	شراء	2150000	5.90
المصرية للمنتجات السياحية	مجموعة مرتبطة	بيع	105000000	5.90
المصرية للمنتجات السياحية	مجموعة مرتبطة	شراء	10000000	5.90
بيراميزا	مجموعة مرتبطة	بيع	2834	168.55
اي اف جي القابضة	مجموعة مرتبطة	شراء	15000	21.85
اي اف جي القابضة	مجموعة مرتبطة	بيع	15000	21.85
راية القابضة	مجلس الإدارة	بيع	1000000	3.40
مينا للاستثمار	مساهم رئيسي	شراء	22006	2.43
الخليجية الكندية	مساهم رئيسي	بيع	62	30.98
الدولية للأسمدة	مجموعة مرتبطة	بيع	88000	10.59
النساجون الشرقيون	مجموعة مرتبطة	بيع	250000	30.25
جبهة	مجموعة مرتبطة	شراء	1000	32.62

أعلى 5 أسهم من حيث الارتفاع في السعر

السهم	سعر الاغلاق (ج)	التغير (%)
اسمنت طرة	63.00	10.53
العربية للمحاسب	2.11	10.47
عتاقة	5.13	9.15
راية	3.67	7.94
مينا للاستثمار السياحي	2.58	6.17

أعلى 5 أسهم من حيث الانخفاض في السعر

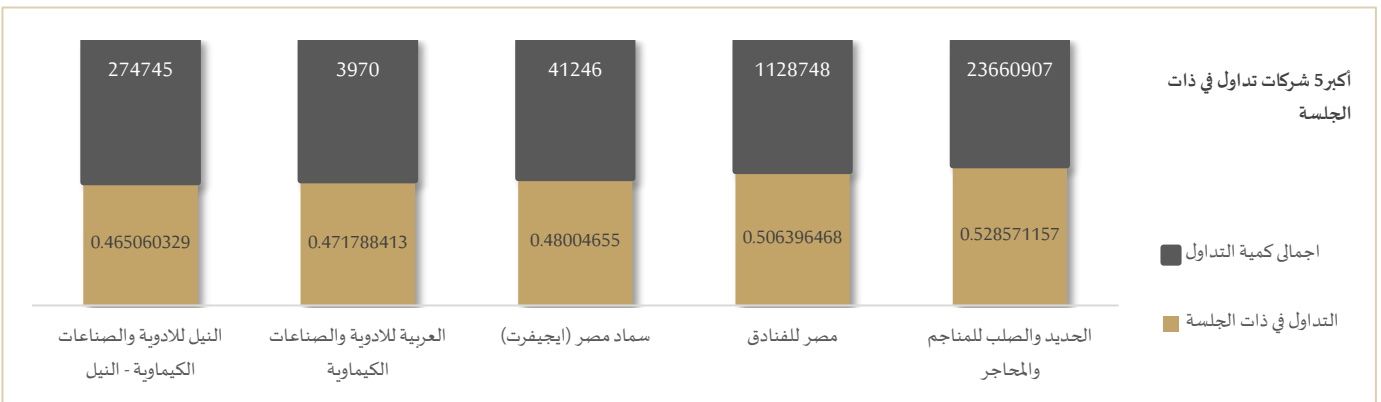
السهم	سعر الاغلاق (ج)	التغير (%)
ديفكو	20.00	-66.67
العربية المتحدة للشحن والتفريغ	0.70	-30.00
البنك الوطني الكويتي - مصر	27.00	-15.63
مصر جنوب افريقيا للاتصالات	0.09	-10.00
أدكو	105.51	-9.04

أكبر 5 أسهم من حيث قيمة التداول

السهم	ق. التداول (ج)	سعر الإغلاق
البنك التجاري الدولي	842,753,920	80.89
النساجون الشرقيون	282,225,440	30.55
راية	203,920,320	3.67
عتاقة	196,879,504	5.13
حديد عز	189,694,000	107.00

أكبر 5 أسهم من حيث كمية التداول

السهم	ك. التداول (سهم)	سعر الإغلاق
اوراسكوم للاستثمار القابضة	136,283,783	0.41
اوراسكوم المالية القابضة	74,206,752	0.34
القلعة	69,424,109	2.34
راية	57,784,805	3.67
المصريين للاستثمار	40,581,544	0.21



متابعة اسعر الذهب يوميا

اسعار الذهب من البورصة المصرية

الغيار	السعر السابق			السعر الحالي			متوسط التغير (%)
	العرض	الطلب	المتوسط	العرض	الطلب	المتوسط	
عيار 24	4,284	4,269	4,277	4,269	4,255	4,262	-0.35%

الاسعار المحلية للذهب بالجنيه - شعبة الذهب المصرية

الغيار	السعر السابق (دولار)	سعر اليوم (دولار)	التغير %
عيار 21	3,740	3,720	-0.53%
عيار 24 - (99.9)	4,274	4,251	-0.53%
عيار 18	3,206	3,189	-0.53%
عيار 14	2,493	2,480	-0.52%
الجنيه الذهب	29,920	29,760	-0.53%

اسعار الذهب عالميا بالدولار - المجلس العالمي للذهب

الغيار	السعر السابق (دولار)	سعر اليوم (دولار)	التغير %
سعر الأوقية - 99.9	2,747	2,742	-0.20%
سعر الجرام - 99.9	88	88	-0.20%

السعر الضمني للدولار من واقع سعر الذهب المحلي مقابل العالمي

الغيار	السعر السابق	سعر اليوم	التغير %
سعر الدولار الضمني	48.39	48.23	-0.33%

* أوقية الذهب تساوي 31.1 جرام

* الذهب المحلي عيار 24 هو الذهب النقي بنسبة 99.9

صناديق استثمار ازيموت

اسم الصندوق	العملة	الفئة	كود رويترز	كود بلومبرج	الشراء	الإسترداد	سعر الوثيقة سابقا	سعر الوثيقة اليوم	التغير %
جولد-az	جنيه	المعادن النفيسة	-	-	الإثنين الي الخميس	الإثنين الي الخميس	15.25	15.19	-0.41%
استحقاق - 2027 بالدولار	USD	الدخل الثابت	68687094	TARGET27 EY	مغلق	شهريا	10.25	10.27	0.18%
استحقاق - 2025 بالجنيه	جنيه	الدخل الثابت	68687095	TARGET25 EY	مغلق	شهريا	12.41	12.44	0.27%
فرص	جنيه	الأسهم	68659742	AZFORAS EY	يومية	يومية	29.72	29.77	0.16%
ادخار	جنيه	الدخل الثابت	68659741	AZDKHAR EY	يومية	يومية	16.39	16.40	0.04%

كشف المصرف المتحد عن اتخاذ قرار بطرح 30% من أسهمه في البورصة المصرية قبل نهاية العام الجاري

تضمن الطرح بيع 330 مليون سهمًا، وقال البنك في بيان إفصاح أمس الاثنين، إنه يقوم حاليًا بالحصول على الموافقات اللازمة فيما يتعلق بالطرح متضمنة موافقات الهيئة العامة للرقابة المالية والبورصة المصرية. ورهن المصرف المتحد طرح الأسهم قبل نهاية العام، بظروف السوق والانتهاؤ من الحصول على الموافقات النظامية اللازمة.

قال خالد عباس، رئيس شركة العاصمة الإدارية، إن شركته خصصت من 8 إلى 10 مليارات جنيهه لاستثمارات المرافق للمرحلة الثانية من أراضي العاصمة، وجارٍ اتخاذ الخطوات النهائية للتوقيع قريبًا على أرض صناعية مساحتها 500 فدان من المرحلة الأولى مع شركة إماراتية. وأضاف أن الشركة بصدد تعيين مستشار مالي لإعادة تقييم أصول الشركة والتي سلجت نحو 285 مليار جنيهه بنهاية العام الماضي، الأمر الذي قد يرفعها إلى نحو تريليون جنيهه، "وعقب انتهاء عملية التقييم سنقرر ما إذا كنا سنطرح الشركة القابضة أم شركات تابعة في البورصة". المصدر: ايكونومي بلس

بدأت شركات المحمول الثلاث "فودافون" و"أورنج" و"إي أند" في الاختبارات الفنية لتشغيل خدمات تكنولوجيا الجيل الخامس للاتصالات

في التجمع الخامس والسادس من أكتوبر والعاصمة الإدارية الجديدة، وجمعت وزارة الاتصالات ما يصل إلى 675 مليون دولار من بيع رخص خدمات الجيل الخامس (5G) لشركات المحمول الأربع العاملة في البلاد، بحسب تصريح سابق لعمرو طلعت، وزير الاتصالات، على هامش توقيع عقود الرخص مطلع أكتوبر الجاري، ومن المقرر أن تبدأ شركات الاتصالات في تقديم الخدمة للعملاء خلال 6 أشهر. المصدر: جريدة المال

تقدمت شركة مصر الجديدة للإسكان والتعمير من وزارة الإسكان بطلب إلى وزارة الإسكان لشراء 770 فدانًا بمدينة حدائق العاصمة

لتعزيز محفظة الأراضي لدى الشركة، وفق سامح السيد، العضو المنتدب والرئيس التنفيذي لشركة، موضحًا أن الشركة تستهدف جمع 106 مليارات جنيهه من الأصول التابعة خلال 10 سنوات، وتحقيق عوائد قدرها 225 مليار جنيهه من تنمية الأراضي المملوكة لها. المصدر: اقتصاد الشرق

"فيتش سوليوشنز": صندوق النقد قد يتساهل مع مصر في إعادة التفاوض

قالت شركة "فيتش سوليوشنز" للأبحاث إحدى شركات "فيتش" للتصنيف الائتماني إن صندوق النقد قد يتساهل مع مصر في المفاوضات التي ستجريها بشأن تعديل البرنامج. وتوقعت أن يوافق الصندوق على تأجيل رفع أسعار السلع المُدارة وإبطاء وتيرة برنامج الخصخصة. وذكرت أنه بينما دعا الرئيس عبد الفتاح السيسي الحكومة لإعادة النظر في برنامج مصر مع صندوق النقد الدولي، لا يبدو أنه يعتزم إلغاء الاتفاقية، التي تُعد حيوية لتعزيز ثقة المستثمرين وتأمين التمويل الخارجي. ولكنها أشارت إلى أن النجاح في إعادة التفاوض ليس مضموناً، إذ يظل الصندوق حذرًا بشأن التزام مصر برفع الأسعار المُدارة وإزالة الدعم.

وقالت الشركة إن أسعار الوقود في مصر التي تظل أقل بكثير من الأسعار العالمية، وكون المراجعة التالية للأسعار ستم بعد ستة أشهر وليس في الربع القادم، فمن غير المتوقع أن تتمكن السلطات من الوفاء بالموعد النهائي لإلغاء الدعم بنهاية 2025. وذكرت أن تحقيق هذا الهدف يتطلب زيادات هائلة في الأسعار، ما يجعل إعادة التفاوض على البرنامج متوقعة. وقالت إن الرئيس السيسي أدلى بهذا التصريح ليطمئن الجمهور ويؤكد لهم أن القيادة تقف بجانبهم.

وأشارت إلى تراجع مؤشر المخاطر الاجتماعية بالتزامن مع انخفاض التضخم، إلا أنه ارتفع في الأشهر الأخيرة ومن المرجح أن يزيد مع ارتفاع تكاليف المعيشة. وقالت إنه نظرًا لأهمية الاتفاق مع صندوق النقد الدولي كموجه للسياسات وكحافز للتدفقات الأخرى، من المستبعد أن تخرج مصر من البرنامج بالكامل. ولفتت إلى أن التخلي عن اتفاقية صندوق النقد يعنى التخلي عن 6 مليارات دولار المتبقية من تمويل الصندوق، واحتمال الحصول على مليار دولار من خلال آلية الصمود والاستدامة، بالإضافة إلى 14 مليار دولار أخرى من الاتحاد الأوروبي والبنك الدولي المرتبطة بمشاركة مصر في برنامج الصندوق.

وأضافت أن الأسواق تتماشى مع هذا التوقع مع تراجع محدود للعقود الآجلة للعملة وارتفاع طفيف في عوائد السندات. وذكرت أن تمكن مصر من زيادة الاحتياطي يجعل صندوق النقد سيكون متساهلاً مع بعض أهداف البرنامج، مما يوفر مساحة زمنية. أضافت أنه منذ ديسمبر 2023، قام الحوثيون بتعطيل الملاحة في البحر الأحمر، مما أدى إلى خفض حركة المرور في قناة السويس بأكثر من النصف، وخسارة نحو 400 مليون دولار شهرياً من الإيرادات.

وقالت إنه في الوقت نفسه، فإن قطاع السياحة يواجه أيضًا تبعات التوترات الجيوسياسية والأمر نفسه ينطبق على الاستثمارات الأجنبية. وتوقعت أن تتركز المفاوضات على تمديد الجدول الزمني لزيادة الأسعار المُدارة، مثل الوقود والكهرباء، وربما بيع الكيانات المملوكة للدولة. المصدر: ايكونومي بلس

تراجعت أسعار الذهب أمس الإثنين تحت ضغط من قوة الدولار، حيث سجل الذهب انخفاضاً

في المعاملات الفورية صباحاً 0.3% إلى 2739.23 دولار للأوقية وسجلت الأسعار مستوى قياسياً عند 2758.37 دولار يوم الأربعاء. ويتربح المستثمرون مؤشرات جديدة بشأن مسار السياسة النقدية الفيدرالي الأمريكي. انخفضت العقود الأمريكية الآجلة للذهب 0.1% إلى 2751.50 دولار للأوقية. ويتجه مؤشر الدولار إلى تحقيق أفضل أداء شهري له منذ أبريل 2022، وهو ما يجعل حيازة المعدن النفيس أقل جاذبية لحاملي العملات الأخرى. المصدر: رويترز

إجراءات الشركات

جدول توزيعات الاسهم المجانية

أسم الشركة	التوزيع	تاريخ نهاية الحق	تاريخ التوزيع
------------	---------	------------------	---------------

لا يوجد توزيعات اسهم مجانية لهذا الشهر

الكوبونات

أسم الشركة	قيمة التوزيع النقدي	تاريخ نهاية الحق	تاريخ التوزيع
الدلتا للتأمين	القسط الأول 1.00 جنيه	2024-10-27	2024-10-30
العربية للأدوية	8.350 جنيه للسهم	2024-10-27	2024-10-30
مدينة مصر للإسكان	القسط الثاني 0.10 جنيه	2024-05-27	2024-10-31
سيبرا	0.257 جنيه للسهم	2024-10-28	2024-10-31
مطاحن ومخابز ش. القاهرة	4.00 جنيه للسهم	2024-10-31	2024-11-05
الدلتا للتأمين	القسط الثاني 1.00 جنيه	2024-10-27	2025-01-23

الجمعيات العمومية

التاريخ	اسم الشركة	نوع الجمعية	العنوان
2024-10-29	الإسكندرية لتداول الحبوب	عادية / غير عادية	بقاعة رويال بفندق توليب - الإسكندرية
2024-10-30	المشروعات الهندسية	غير عادية	بمقر (311) شارع الأندلس - مصر الجديدة
2024-10-30	العامة لمنتجات الخزف الصيني	عادية/غير عادية	شارع شركات البترول مسطرد - القليوبية
2024-10-31	القاهرة للإسكان و التعمير	غير عادية	231 القطاع الثاني - مركز المدينة - التجمع الخامس
2024-10-31	الزيوت المستخلصة ومنتجاتها	عادية / غير عادية	نادي حرس الحدود اول شارع الطيران - 1 عمارت العبور
2024-10-31	سبينالكس	عادية	فندق هيلتون - سموحة - الإسكندرية

الشركات المكونة لمؤشر إي جي إكس 30 (EGX 30 index)

أسم الشركة	الكود	آخر سعر	نسبة التغير اليومي (%)	التغير من أول العام (%)	كمية التداول	قيمة التداول	أعلى سعر خلال 52 اسوع	أقل سعر خلال 52 أسبوع	الوزن في المؤشر
البنك التجاري الدولي (مصر)	COMI	80.89	-0.01	11.34	10,426,951	842,753,920	97.50	59.50	25.70
الشرقية - إيسترن كومباني	EAST	27.50	0.00	3.17-	835,154	22,959,708	29.97	15.61	6.52
فوري لتكنولوجيا البنوك	FWRV	7.75	-1.77	40.65	13,493,478	105,188,872	9.38	4.70	3.74
اي فاينانس للاستثمارات المالية	EFIH	20.87	-0.62	19.26	311,040	6,532,443	27.18	12.40	4.62
الفاضة المصرية الكويتية	EKHO	0.82	-0.85	4.33	553,457	454,713	0.95	0.71	2.94
المجموعه الماليه ميرمس الفاوضه	HRHO	21.71	-0.64	33.03	3,605,322	78,544,752	25.20	13.87	4.47
ابوقير للاسمدة والصناعات	ABUK	56.82	-0.32	33.00-	371,321	21,146,114	108.50	52.61	3.23
مجموعه طلعت مصطفى	TMGH	59.99	1.04	148.41	2,597,857	153,695,840	91.40	21.56	11.08
المصرية للاتصالات	ETEL	32.99	-0.96	12.38-	326,660	10,789,673	42.66	28.76	3.17
السويدى اليكترونيك	SWDY	91.00	-1.62	213.79	296,339	27,178,230	114.99	26.01	4.04
الاسكندرية للزيوت المعدنية	AMOC	7.68	-2.17	22.11-	6,982,074	54,069,704	12.20	6.55	1.22
مصر لإنتاج الأسمدة - موبكو	MFPC	43.01	-1.01	33.06-	1,157,378	50,103,332	88.95	38.01	2.53
الفاضة المصرية الكويتية بالجنية	EKHOA	32.50	-1.81	19.31-	488,352	15,987,372	55.58	28.20	1.04
سيدى كبر للبيروكيماويات	SKPC	20.90	-0.95	28.10-	1,858,285	39,030,156	39.16	19.35	1.70
الدلتا للسكر	SUGR	60.92	0.16	176.91	140,453	8,563,821	99.90	51.03	0.02
ايديتا للصناعات الغذائية	EFID	30.54	-1.13	2.05-	204,270	6,285,953	49.98	25.02	1.53
حديد عز	ESRS	107.00	3.88	16.30	1,771,301	189,694,000	117.00	56.50	3.70
ابن سينا فارما	ISPH	4.86	-4.52	63.62-	14,908,687	74,197,096	6.00	2.14	0.01
مدينة مصر للإسكان	MASR	4.10	0.00	0.99	-	15,289,064	5.74	-	0.92
مصرف ابو ظبي الاسلامي	ADIB	41.57	-0.31	22.30	2,154,851	89,396,784	49.08	25.95	1.58
مصر الجديدة للإسكان والتعمير	HELI	9.75	-0.20	6.25-	3,424,848	33,519,948	13.95	8.61	0.69
يلتون المالية الفاوضه	BTFH	3.04	-0.33	8.98-	26,833,897	82,337,584	4.17	2.55	1.34
جيهينة للصناعات الغذائية	JUFO	31.70	-2.82	102.30	303,542	9,741,170	38.00	12.51	1.29
اوراسكوم كونستراكتيون	ORAS	310.40	-0.51	78.27	393,373	122,495,856	340.00	164.51	1.45
بالم هيلز للتعمير	PHDC	5.89	-1.01	121.43	6,418,193	38,030,132	70.10	5.87	1.20
النساجون الشرقيون للسجاد	ORWE	30.55	0.99	80.66	9,182,245	282,225,440	35.12	15.97	1.31
القلعة للاستشارات المالية - اسهم	CCAP	2.34	0.43	13.65-	69,424,109	159,351,264	3.75	1.71	0.01
جى بى كوربوريشن	GBCO	14.90	-0.93	88.61	3,702,923	55,406,164	-	5.80	1.19
ايبىكو	PHAR	49.00	0.00	158.30	502,848	24,609,890	54.70	32.23	0.01
الإسكندرية لتداول الحاويات	ALCN	22.86	0.70	52.91-	880,178	19,979,016	36.00	16.03	1.64
اوراسكوم للتنمية مصر	ORHD	13.19	0.76	18.83	3,231,369	42,888,880	17.00	8.72	0.01

ملحق الافصاحات

تعريف التوصيات

تخضع عملية التوصيات لرأي المحلل/المحللين الماليين المسؤولين عن تقييم الشركة محل الدراسة، وتقوم بناءً على مقارنة السعر المستهدف الذي تم التوصل اليه في هذا التقرير بسعر سهم الشركة في السوق وقت صدور هذا التقرير، وتقوم التوصيات على ثلاث مستويات رئيسية موضحة كما في الجدول الآتي:

التوصية	شراء	حيادي	بيع
التعريف	توصية بشراء السهم عند السعر الحالي في السوق	توصية بالحيادية بموقف المستثمر على ما هو عليه	توصية ببيع السهم عند السعر الحالي في السوق
السعر المستهدف مقابل سعر السوق	السعر المستهدف أعلى من السعر في السوق	السعر المستهدف لا يختلف عن السعر السوق	السعر المستهدف أقل من السعر في السوق
نسبة الارتفاع/-الانخفاض "مقابل سعر السوق"	$10\% \leq$	من $10\% +$ الى $10\% -$	$10\% \geq$

شهادة المحللين

يشهد المحلل / المحللين الماليين المذكور اسماؤهم في هذا التقرير بأن الآراء الواردة في هذا التقرير حول الأوراق المالية المتضمنة وأي وجهات نظر أو تنبؤات أخرى تم التعبير عنها تعكس بدقة وجه نظره/نظرهم ورؤيتهم عن الشركة محل التقييم، وأنه/انهم لم يحصلوا على تعويض يرتبط، أو سيكون مرتبطاً بشكل مباشر أو غير مباشر بالتوصيات أو الآراء المحددة الواردة في هذا التقرير البحثي. ويشير المحلل/المحللين الوارد اسماؤهم في التقرير أيضاً إلى أنه لا هو/هم أو ذويهم لهم اي مصلحة مباشرة أو غير مباشرة في الأوراق المالية التي هي موضوع هذا التقرير البحثي وقت صدوره.

فريق عمل البحوث بشركة بريميز

عصام عبد العليم

مدير إدارة البحوث

essam.abdelaleem@premiere-securities.com

قسم التحليل المالي

جهاد أبو هشيمة

محلل استثماري

g.abuhashima@premiere-securities.com

اخلاء المسؤولية

يستند هذا التقرير إلى المعلومات المتاحة للجمهور. لا يُقصد بهذا التقرير توصية بشراء أو بيع، كما لا يعتبر عرض شراء أو بيع الأوراق المالية المذكورة فيه. لقد تم إعداد المعلومات والآراء الواردة في هذا التقرير من قبل إدارة أبحاث شركة بريميز من مصادر يعتقد أنها موثوق فيها في وقت نشرها. لا تتحمل شركة بريميز أية مسؤولية قانونية أو مسؤولية عن الخسائر أو الأضرار الناتجة عن استخدام هذا المنشور أو محتوياته. يحق لشركة بريميز تغيير الآراء الواردة في هذا التقرير دون إشعار مسبق.

يحتوي هذا التقرير البحثي (بما في ذلك جميع الملاحق) على معلومات يُقصد نقلها فقط إلى المستقبلين المقصودين، إذا لم يكن القارئ أو المتلقي لهذا التقرير البحثي هو المتلقي المقصود، يرجى إخطار بريميز على الفور، ويجب مسح هذا التقرير البحثي دون الاحتفاظ بأي جزء بأي شكل من الأشكال. إن الاستخدام غير المصرح به لهذا التقرير البحثي أو نشره أو توزيعه أو إعادة إنتاجه من قبل أي شخص بخلاف المتلقي المقصود محظور تمامًا.

يؤكد محلل/محللو الأبحاث الذين يغطون الشركة (أو الشركات) المذكورة في هذا التقرير أن وجهات نظرهم حول الشركة (أو الشركات) وأوراقهم المالية تم التعبير عنها بدقة.

مسؤولي الاتصال



البحوث	تليفون: (+202) 37627581	بريد الكتروني: research@premiere-securities.com
خدمة العملاء	تليفون: (+202) 33330700	بريد الكتروني: etrade@premiere-securities.com