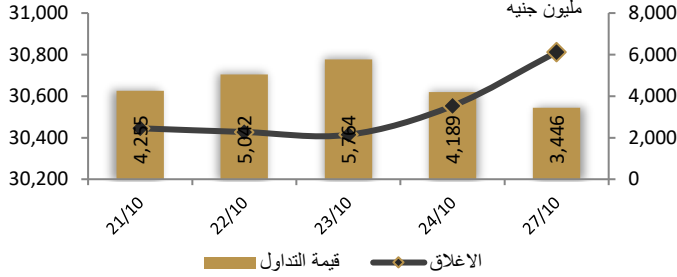
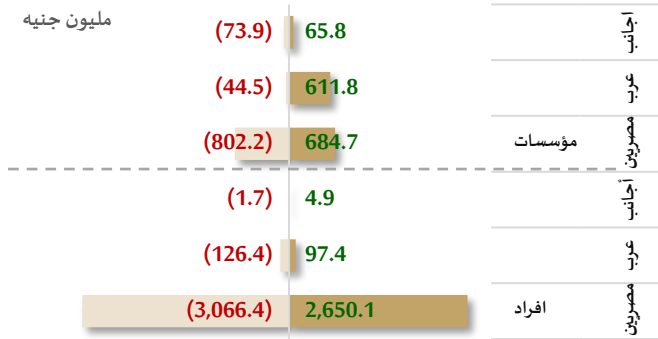


احصائيات التداول

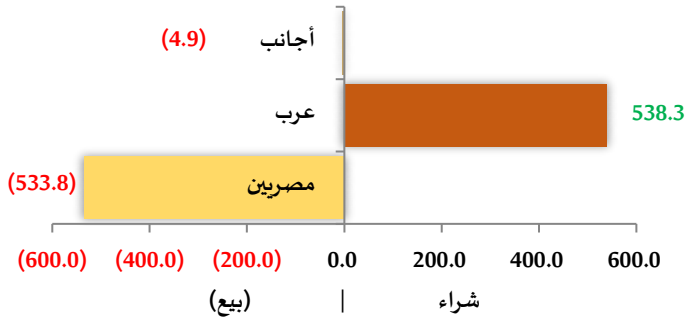
رسم بياني لمؤشر EGX 30 الرئيسي



انواع المستثمرين (مليون جنيه)

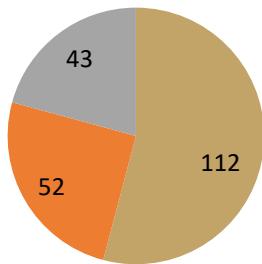


صافي تعاملات المستثمرين (مليون جنيه)



تغيرات الاسهم

- الاسهم التي ارتفع سعرها
- الاسهم التي انخفض سعرها
- الاسهم التي لم يتغير سعرها



مؤشرات السوق المصري

اسم المؤشر	قيمة المؤشر	Δ اليومي	Δ من أول
أي جي اكس 30	30,812.30	0.85%	23.77%
أي جي اكس 70	7,923.00	0.74%	0.18%
أي جي اكس 100	11,141.33	0.67%	41.38%
مؤشر تميز	8,139.69	-0.67%	27.58%

مؤشرات الأسواق العالمية والعربية

العربية	المؤشر	القيمة	التغير (%)
السعودية	TASI	12,069.00	1.54%
ابوظبي	ADI	9,204.00	0.08%
الكويت	MARKET-IXP	10,560.00	1.53%
البحرين	BSEX	12,531.00	0.34%
قطر	GENERAL	23,348.00	0.67%
المغرب	MASI	20,590.00	0.49%
تونس	TUN20	224.63	-0.03%

المؤشرات العالمية	المؤشر	القيمة	التغير (%)
أمريكا	Dow Jones	42,114.40	-0.6%
أمريكا	S&P 500	5,808.12	0.0%
أمريكا	NASDAQ	18,518.61	0.6%
لندن	FTSE 100	8,248.84	-0.3%
ألمانيا	DAX	19,463.59	0.1%
اليابان	Nikkei 225	37,913.92	-0.6%
الذهب (دولار)	الأوقية	2,747.60	0.5%
خام برنت (دولار)	البرميل	76.05	2.3%

أسعار العملات مقابل الجنيه المصري

العملة	شراء	بيع	Δ اليومي
دولار أمريكي	48.690	48.790	-0.052
يورو	52.551	52.678	-0.056
جنيه إسترليني	63.097	63.256	-0.129
فرنك سويسري	56.146	56.307	-0.125
100 ين ياباني	31.968	32.035	-0.101
ريال سعودي	12.963	12.991	-0.015
دينار كويتي	158.883	159.261	-0.170
درهم اماراتي	13.256	13.284	-0.014
اليوان الصيني	6.837	6.853	-0.013

تابع احصائيات التداول

أكبر خمس قطاعات من حيث قيمة التداول اليومي

اسم القطاع	قيمة المؤشر	التغير اليومي %	قيمة تداول القطاع (جنيه)
خدمات مالية	1,483.3	0.3	531,551,581
العقارات	3,051.6	0.4	468,565,299
البنوك	2,532.3	2.0	405,781,521
موارد أساسية	3,155.5	0.6	368,682,038
الغزل والنسيج والملابس	3,875.5	2.4	204,229,836

التعاملات الداخلية لجلسة تداول يوم 24 أكتوبر 2024

اسم الشركة	الوظيفة	الصفقة	الكمية	الإغلاق (جنيه)
اي فاينانس	مجموعة مرتبطة	شراء	92740	21.00
العربية لإدارة الأصول	مجموعة مرتبطة	شراء	1950000	0.84
المصرية لنظم المعلومات	مجموعة مرتبطة	شراء	10000	0.37
مرسى علم للتنمية السياحية	مساهم رئيسي	شراء	4812	2.10
المصرية للمنتجات	مجموعة مرتبطة	بيع	5530000	5.70
المصرية للمنتجات	مجموعة مرتبطة	شراء	5530000	5.70
بيراميزا	مساهم رئيسي	شراء	623	168.85
بيراميزا	مجموعة مرتبطة	شراء	2166	168.85
مينا للإستثمار	مساهم رئيسي	شراء	185422	2.36
الخليجية الكندية	مساهم رئيسي	بيع	460	30.98
الدولية للأسمدة	مجموعة مرتبطة	بيع	36000	10.47
العربية لحليج الأقطان	مجموعة مرتبطة	شراء	769653	7.15
سبينالكس	مجلس الإدارة	بيع	20255	7.84

أعلى 5 أسهم من حيث الارتفاع في السعر

السهم	سعر الإغلاق (ج)	التغير (%)
النيل للادوية	62.79	19.99
مصر للفنادق	33.20	19.99
المهنس للتأمين	21.15	10.85
الفاخرة للادوية	101.00	8.74
المؤشر	3.10	8.39

أعلى 5 أسهم من حيث الانخفاض في السعر


السهم	سعر الإغلاق (ج)	التغير (%)
بيراميزا	152.00	-9.98
دلنا للطباعة والتغليف	53.51	-4.46
اكتوبر فارما	110.00	-4.39
جهينة	32.62	-4.12
إبن سينا فارما	5.09	-3.78

أكبر 5 أسهم من حيث قيمة التداول

السهم	ق. التداول (ج)	سعر الإغلاق
البنك التجاري الدولي	181,438,496	80.90
أوراسكوم كونستراكشون	127,912,272	312.00
النساجون الشرقيون	126,300,528	30.25
مويكو	103,064,272	43.45
راية	100,697,664	3.40

أكبر 5 أسهم من حيث كمية التداول

السهم	ك. التداول (سهم)	سعر الإغلاق
اوراسكوم للاستثمار القابضة	186,528,334	0.41
المصريين للاستثمار	123,896,659	0.21
الفاخرة للزيوت والصابون	47,225,630	0.23
القلعة	40,087,862	2.33
نهر الخير للتنمية والأستثمار	31,675,075	0.51



## متابعة اسعر الذهب يوميا

اسعار الذهب من البورصة المصرية

الغيار	السعر السابق			السعر الحالي			متوسط التغير (%)
	العرض	الطلب	المتوسط	العرض	الطلب	المتوسط	
عيار 24	4,302	4,274	4,288	4,284	4,269	4,277	-0.26%

الاسعار المحلية للذهب بالجنيه - شعبة الذهب المصرية

الغيار	السعر السابق (دولار)	سعر اليوم (دولار)	التغير %
عيار 21	3,740	3,740	0.00%
عيار 24 - (99.9)	4,274	4,274	0.00%
عيار 18	3,206	3,206	0.00%
عيار 14	2,493	2,493	0.00%
الجنيه الذهب	29,920	29,920	0.00%

اسعار الذهب عالميا بالدولار - المجلس العالمي للذهب

الغيار	السعر السابق (دولار)	سعر اليوم (دولار)	التغير %
سعر الأوقية - 99.9	2,734	2,747	0.47%
سعر الجرام - 99.9	88	88	0.48%

السعر الضمني للدولار من واقع سعر الذهب المحلي مقابل العالمي

الغيار	السعر السابق	سعر اليوم	التغير %
سعر الدولار الضمني	48.62	48.39	-0.48%

\* أوقية الذهب تساوي 31.1 جرام

\* الذهب المحلي عيار 24 هو الذهب النقي بنسبة 99.9

## صناديق استثمار ازي موت

اسم الصندوق	العملة	الفئة	كود رويترز	كود بلومبرج	الشراء	الإسترداد	سعر الوثيقة سابقا	سعر الوثيقة اليوم	التغير %
جولد-az	جنيه	المعادن النفيسة	-	-	الإثنين الي الخميس	الإثنين الي الخميس	15.32	15.25	-0.45%
استحقاق - 2027 بالدولار	USD	الدخل الثابت	68687094	TARGET27 EY	مغلق	شهريا	10.25	10.25	0.00%
استحقاق - 2025 بالجنيه	جنيه	الدخل الثابت	68687095	TARGET25 EY	مغلق	شهريا	12.41	12.41	0.00%
فرص	جنيه	الأسهم	68659742	AZFORAS EY	يومية	يومية	29.60	29.72	0.42%
ادخار	جنيه	الدخل الثابت	68659741	AZDKHAR EY	يومية	يومية	16.37	16.39	0.11%

### المصرف المتحد يطرح 30% للاكتتاب العام في البورصة قبل نهاية 2024

يعتزم المصرف المتحد طرح 330 مليون سهم من أسهمه في البورصة المصرية، بما يعادل 30% من أسهمه، وفق بيان صدر عن المصرف. ويخطط البنك المملوك للبنك المركزي المصري أن يبدأ تداول أسهمه في البورصة المصرية قبل نهاية العام، أي قبل ربع عام عما كان متوقعا في البداية. ما التالي؟ البنك بصدد الحصول على الموافقات المطلوبة من الهيئة العامة للرقابة المالية والبورصة المصرية. ولم يجر الإفصاح بعد عن مواعيد الطرح للمؤسسات والأفراد.

الأسبوع الماضي، وافقت لجنة القيد بالبورصة المصرية على الإدراج المؤقت للمصرف المتحد، إذ تم إدراج 1.1 مليار سهم بقيمة اسمية 5 جنيهات للسهم الواحد حتى يوم الخميس الماضي.

المستشارون: ستقوم شركة سي أي كابيتال بدور المنسق العالمي ومدير الاكتتاب الأحدث للطرح، كما جرى تعيين مكتب حلبي حمزة وشركاؤهما - مكتب بيكر ماكيني بالقاهرة - كمستشار قانوني للطرح. المصدر: انتربرايز

### أسندت شركة "أبوقير للأسمدة والصناعات الكيماوية أعمال تنفيذ محطة طاقة شمسية قدرة 2.5 ميغاواط وبتكلفة 90 مليون جنيه

إلى الهيئة العربية للتصنيع، لتقليل استهلاك الكهرباء من الشبكة أو مولدات الكهرباء الداخلية، ومن المقرر أن يستغرق تنفيذها 6 أشهر، مضيفا أن المحطة الشمسية قابلة لزيادة قدرتها الإنتاجية من 2.5 إلى 5 ميغاواط مستقبلاً، وفق خطط الشركة. المصدر: ايكونومي بلس

### وقعت شركة جي بي أوتو اتفاقاً مع "يو-دي" للشاحنات اليابانية، تحصل بمقتضاه على حقوق توزيع طرازي كويستر

للمهام الثقيلة وكروزر للمهام المتوسطة في السوق المصرية، تبعاً لبيان صادر عن جي بي أوتو. فيما افتتح شركة ديلويت العالمية مركز ديلويت للابتكار Deloitte Innovation Hub في القاهرة والمتخصص في تقديم الخدمات التكنولوجية المبتكرة، باستثمارات بقيمة 30 مليون دولار، وهو أول مركز للشركة في مصر لتصدير الخدمات الرقمية المبتكرة من مصر، وفق بيان أمس. المصدر: ايكونومي بلس

### وقعت شركة التوفيق للتأجير التمويلي عقد تمويل مساند بقيمة 275 مليون جنيه مع شركة المنتقى العربي للاستثمارات

لتدعيم القاعدة الرأسمالية، ووفق بيان إفصاح سيتم سداد التمويل على شريحتين قبل نهاية الشهر المقبل الأولى بقيمة 125 مليون جنيه والثانية في نهاية نوفمبر المقبل بقيمة 150 مليون جنيه. المصدر: ايكونومي بلس

**مصر تطلب مد برنامج "التنمية المحلية" مع البنك الدولي عامًا إضافيًا**

"طلبت مصر من البنك الدولي مد فترة برنامج التنمية المحلية في صعيد مصر لينتهي في أكتوبر 2025 بدلًا من الشهر الحالي. وبحسب بيانات البنك فإن مصر صرفت 98% من القرض البالغ 500 مليون دولار، والموجه لتحسين بيئة الأعمال وتعزيز قدرة الحكومة المحلية، وبتبقى 10.8 مليون دولار لمشاريع في مرحلة التنفيذ، مما يعكس تقدمًا جيدًا في تحقيق أهداف البرنامج. ومن بين الأهداف المنتظر تحقيقها خلال المهلة المطلوبة أن يتم الانتهاء من تجهيز جميع المناطق الصناعية وفقًا للخطة الموضوعية، حيث لم يتم توصيل المرافق في عدد من المناطق الصناعية ما أثر على جذب الاستثمار لها. المصدر: جريدة البورصة

**تدرس البورصة المصرية حزمة قرارات في الفترة الراهنة، تشمل إطلاق مؤشر جديد يجمع بين الاستدامة والشريعة الإسلامية**

مع العمل على زيادة رؤوس أموال الشركات المقيدة بالسوق الرئيسية التي تقل عن 100 مليون جنيه خلال عام، لتعزيز السيولة وجذب شرائح مستثمرين جدد، بحسب ما كشفه رئيس البورصة أحمد الشيخ لمنصة "اقتصاد الشرق مع بلومبرج". تضم السوق الرئيسية لبورصة مصر نحو 40 شركة يقل رأسمالها عن 100 مليون جنيه، من بينها شركات، "دومتي"، و"مصر للأسواق الحرة"، و"العربية للأدوية"، و"الإسكندرية للأدوية"، و"الألومنيوم العربية".

كما كشف "الشيخ" عن دراسة تعديل قواعد قيد وشطب الشركات من السوق، تتمثل في أن يكون حساب نسبة التداول الحر مرتبطًا بنسبة من رأس المال السوقي لإجمالي السوق، وليس نسبة ثابتة كما هو معمول به حاليًا، نظرًا لأن هناك العديد من الشركات تبلغ قيمتها السوقية 1%، وفي الوقت نفسه تفوق هذه النسبة عشرات الشركات ذات قيم سوقية متدنية. وأشار إلى أن البورصة تعمل مع الهيئة العامة للرقابة المالية على رفع رأس المال المطلوب لقيد الشركات في سوق المشروعات الصغيرة والمتوسطة "النيل" ليصبح 25 مليون جنيه كحد أدنى، بدلًا من مليون جنيه فقط المعمول به حاليًا. المصدر: ايكونومي بلس

## اختتمت سوق سندات الشركات الأمريكية شهر سبتمبر الأكثر نشاطا على الإطلاق بمتوسط حجم يومي للتداولات جاوز 43 مليار دولار

لكن قد تكون هناك تصدعات تتشكل تحت السطح، حسبما حذر صندوق النقد الدولي الأسبوع الماضي في تقرير الاستدامة المالية العالمية. رغم ارتفاع نشاط التداول، لكن هوامش الائتمان الضيقة تثير المخاوف بشأن إعادة تسعير السندات بشكل مفاجئ إذا واجهت الأسواق اضطرابات.

قد يحدث الانكماش عندما لا يكون متوقعا: بينما تبدو السيولة الحالية قوية، حذر صندوق النقد الدولي من أن ظروف التداول السلسلة غالبا ما تتلاشى في أوقات التوتر. ومن الممكن أن تؤدي صدمة السوق المفاجئة — مثل التقلبات المحيطة بالانتخابات الرئاسية الأمريكية المقبلة — إلى تدهور سريع. وقال الرئيس العالمي للديون ذات الدرجة الاستثمارية في مجموعة جولدمان ساكس جوني فاين: "يبدو الأمر وكأنه كارثة في طور التكوين".

يساعد صعود التداول الإلكتروني في ذلك: المنصات مثل ماركت أكسز وتريد ويب تدعم السيولة، إذ يجري حاليا تداول 50% من السندات عالية الجودة عبر الإنترنت. كما أصبح تداول المحافظ، حيث يجري تداول كتل كبيرة من السندات في صفقة واحدة، محركا رئيسيا أيضا، إذ شكل 25% من تداولات البائعين للعملاء الشهر الماضي، بعد أن كان قريبا من الصفر في عام 2018.

المخاطر قائمة، رغم الأرقام القياسية: في حين أن توقعات سياسة الاحتياطي الفيدرالي الأمريكي تدعم السوق، يحذر المحللون من أن التهاون قد يأتي بنتائج عكسية. "ما يقلقني هو ذلك النوع من النبوءة التي تتحقق ذاتيا، إذ يعتقد الجميع أن السيولة جيدة وتتحسن"، وفق ما نقلته بلومبرج عن رئيس قسم مبيعات وتداول الدخل الثابت في البنك الأمريكي بلير شويديو. "هل سيقودنا ذلك إلى مرحلة يتوقف فيها الجميع عن العمل لأن الجميع يفترض أن السيولة جيدة حقا، وتتوقف الموسيقى ونرى تدهورا حادا؟".

خلاصة الأمر: تحسبا لتقلبات قد تطرأ في أي وقت، يستعد المحللون بالفعل لبيئة أكثر صعوبة، فيما يشير البعض إلى بيانات ضعيفة مرتقب صدورها وتحولات محتملة في السياسات، وتحديات إعادة تمويل الشركات، باعتبارها مخاطر يجب مراقبتها.

بيانات جديرة بالمتابعة:

20 مليار دولار من مبيعات السندات الأمريكية ذات الدرجة العالية متوقعة الأسبوع المقبل.

بيانات الناتج المحلي الإجمالي بالولايات المتحدة للربع الثالث من 2024 والتي من المتوقع أن تسجل معدل نمو 3.1%، وفقا لتقديرات بلومبرج إيكونوميكس.

تقرير الرواتب لشهر أكتوبر والمتوقع إصداره في 1 نوفمبر، والذي قد يشهد أول رقم سلبي منذ عام 2020.

معدل التضخم في منطقة اليورو لشهر أكتوبر والذي من المتوقع أن يبقى ثابتا عند 1.7%. المصدر: بلومبرج

## إجراءات الشركات

### جدول توزيعات الاسهم المجانية

أسم الشركة	التوزيع	تاريخ نهاية الحق	تاريخ التوزيع
------------	---------	------------------	---------------

لا يوجد توزيعات اسهم مجانية لهذا الشهر

### الكوبونات

أسم الشركة	قيمة التوزيع النقدي	تاريخ نهاية الحق	تاريخ التوزيع
الدلتا للتأمين	القسط الأول 1.00 جنيه	2024-10-27	2024-10-30
العربية للأدوية	8.350 جنيه للسهم	2024-10-27	2024-10-30
مدينة مصر للإسكان	القسط الثاني 0.10 جنيه	2024-05-27	2024-10-31
سيرا	0.257 جنيه للسهم	2024-10-28	2024-10-31
مطاحن ومخابز ش. القاهرة	4.00 جنيه للسهم	2024-10-31	2024-11-05
الدلتا للتأمين	القسط الثاني 1.00 جنيه	2024-10-27	2025-01-23

### الجمعيات العمومية

التاريخ	اسم الشركة	نوع الجمعية	العنوان
2024-10-28	الحديد و الصلب	عادية/غير عادية	بمقر الجمعية المصرية للدراسات التعاونية - القصر العيني
2024-10-29	الإسكندرية لتداول الحويات	عادية /غير عادية	بقاعة رويال بفندق توليب - الإسكندرية
2024-10-30	المشروعات الهندسية	غير عادية	بمقر (311) شارع الأندلس - مصر الجديدة
2024-10-30	العامة لمنتجات الخزف الصيني	عادية/غير عادية	شارع شركات البترول مسطرد - القليوبية
2024-10-31	القاهرة للإسكان و التعمير	غير عادية	231 القطاع الثاني - مركز المدينة - التجمع الخامس
2024-10-31	الزيوت المستخلصة ومنتجاتها	عادية /غير عادية	نادي حرس الحدود اول شارع الطيران - 1 عمارت العبور
2024-10-31	سينالكس	عادية	فندق هيلتون - سموحة - الإسكندرية

## الشركات المكونة لمؤشر إي جي إكس 30 (EGX 30 index)

أسم الشركة	الكود	آخر سعر	نسبة التغير اليومي (%)	التغير من أول العام (%)	كمية التداول	قيمة التداول	أعلى سعر خلال 52 اسوع	أقل سعر خلال 52 أسبوع	الوزن في المؤشر
البنك التجاري الدولي (مصر)	COMI	78.90	0.31	8.60	2,149,992	169,341,968	97.50	56.72	25.29
الشرقية - إيسترن كومباني	EAST	27.70	0.73	2.46-	2,864,236	79,000,056	29.97	15.61	6.59
فوري لتكنولوجيا البنوك	FWRV	7.80	-1.14	41.56	6,654,700	52,010,268	9.38	4.70	3.85
اي فاينانس للاستثمارات المالية	EFIH	21.00	0.48	20.00	264,272	5,534,297	27.18	12.40	4.68
الفاضة المصرية الكويتية	EKHO	0.83	0.00	5.47	72,642	60,038	0.95	0.71	3.00
المجموعه الماليه ميرمس الفاوضه	HRHO	22.00	0.78	34.80	4,076,680	89,488,976	25.20	13.87	4.55
ابوقير للاسمدة والصناعات	ABUK	56.92	-0.07	32.89-	495,562	28,251,404	108.50	52.61	3.28
مجموعه طلعت مصطفى	TMGH	59.50	1.67	146.38	6,859,721	406,045,824	91.40	17.02	10.94
المصرية للاتصالات	ETEL	33.49	1.79	11.05-	150,114	4,991,203	42.66	28.76	3.24
السويدى اليكترونيك	SWDY	91.10	-0.01	214.14	439,641	40,294,864	114.99	26.01	4.09
الاسكندرية للزيوت المعدنية	AMOC	7.97	1.01	19.17-	2,592,417	20,584,436	12.51	6.55	1.27
مصر لإنتاج الأسمدة - موبكو	MFPC	42.90	1.51	33.23-	1,800,886	76,932,992	89.26	38.01	2.52
الفاضة المصرية الكويتية بالجنية	EKHOA	32.59	-0.34	19.09-	817,136	26,619,072	56.80	28.20	1.06
سيدى كرير للبيروكيماويات	SKPC	21.11	0.86	27.38-	1,524,149	31,976,024	39.16	19.35	1.72
الدلتا للسكر	SUGR	60.00	-0.51	172.73	479,061	28,910,132	99.90	51.03	0.02
ايديتا للصناعات الغذائية	EFID	31.00	0.00	0.58-	285,206	8,834,240	49.98	25.00	1.57
حديد عز	ESRS	101.90	-0.54	10.76	406,125	41,703,208	117.00	56.50	3.58
ابن سينا فارما	ISPH	5.29	1.73	60.40-	8,654,766	45,292,144	6.00	2.11	0.01
مدينة مصر للإسكان	MASR	4.12	0.00	1.48	-	40,765,328	5.74	-	0.92
مصرف ابو ظبي الاسلامي	ADIB	40.25	0.60	18.42	1,258,906	50,535,456	49.08	25.95	1.53
مصر الجديدة للإسكان والتعمير	HELI	9.76	-0.20	6.15-	7,778,139	76,389,792	13.95	8.61	0.70
يلتون المالية الفاوضه	BTFH	2.97	0.00	11.08-	16,739,691	49,802,180	4.17	2.55	1.33
جيهينة للصناعات الغذائية	JUFO	34.02	-0.93	117.10	365,338	12,402,558	38.00	12.51	1.41
اوراسكوم كونستراكتيون	ORAS	305.22	0.07	75.29	856,657	264,053,872	340.00	164.51	1.44
بالم هيلز للتعمير	PHDC	5.89	1.73	121.43	22,711,754	134,890,416	70.10	5.75	1.20
النساجون الشرقيون للسجاد	ORWE	29.75	-3.28	75.93	3,956,252	119,910,024	35.12	15.97	1.34
القلعة للاستشارات الماليه - اسهم	CCAP	2.33	1.30	14.02-	38,987,601	90,511,448	3.75	1.71	0.01
جي بي كوربوريشن	GBCO	15.02	-1.77	90.13	10,619,633	163,685,008	-	5.72	1.23
ايبيكو	PHAR	49.00	-6.35	158.30	2,772,445	137,660,880	54.70	32.23	0.01
الإسكندرية لتداول الحاويات	ALCN	22.25	1.41	54.17-	1,358,660	30,302,854	36.00	16.03	1.59
اوراسكوم للتنمية مصر	ORHD	12.85	0.31	15.77	3,314,874	42,737,312	17.00	8.72	0.01



## ملحق الافصاحات

### تعريف التوصيات

تخضع عملية التوصيات لرأي المحلل/المحللين الماليين المسؤولين عن تقييم الشركة محل الدراسة، وتقوم بناءً على مقارنة السعر المستهدف الذي تم التوصل اليه في هذا التقرير بسعر سهم الشركة في السوق وقت صدور هذا التقرير، وتقوم التوصيات على ثلاث مستويات رئيسية موضحة كما في الجدول الآتي:

التوصية	شراء	حيادي	بيع
التعريف	توصية بشراء السهم عند السعر الحالي في السوق	توصية بالحيادية بموقف المستثمر على ما هو عليه	توصية ببيع السهم عند السعر الحالي في السوق
السعر المستهدف مقابل سعر السوق	السعر المستهدف أعلى من السعر في السوق	السعر المستهدف لا يختلف عن السعر السوق	السعر المستهدف أقل من السعر في السوق
نسبة الارتفاع/-الانخفاض "مقابل سعر السوق"	$10\% \leq$	من $10\% +$ الى $10\% -$	$10\% \geq$

### شهادة المحللين

يشهد المحلل / المحللين الماليين المذكور اسماؤهم في هذا التقرير بأن الآراء الواردة في هذا التقرير حول الأوراق المالية المتضمنة وأي وجهات نظر أو تنبؤات أخرى تم التعبير عنها تعكس بدقة وجه نظره/نظرهم ورؤيتهم عن الشركة محل التقييم، وأنه/انهم لم يحصلوا على تعويض يرتبط، أو سيكون مرتبطاً بشكل مباشر أو غير مباشر بالتوصيات أو الآراء المحددة الواردة في هذا التقرير البحثي. ويشير المحلل/المحللين الوارد اسماؤهم في التقرير أيضاً إلى أنه لا هو/هم أو ذويهم لهم اي مصلحة مباشرة أو غير مباشرة في الأوراق المالية التي هي موضوع هذا التقرير البحثي وقت صدوره.

#### فريق عمل البحوث بشركة بريميز

عصام عبد العليم

مدير إدارة البحوث

essam.abdelaleem@premiere-securities.com

#### قسم التحليل المالي

جهاد أبو هشيمة

محلل استثماري

g.abuhashima@premiere-securities.com

## اخلاء المسؤولية

يستند هذا التقرير إلى المعلومات المتاحة للجمهور. لا يُقصد بهذا التقرير توصية بشراء أو بيع، كما لا يعتبر عرض شراء أو بيع الأوراق المالية المذكورة فيه. لقد تم إعداد المعلومات والآراء الواردة في هذا التقرير من قبل إدارة أبحاث شركة بريميز من مصادر يعتقد أنها موثوق فيها في وقت نشرها. لا تتحمل شركة بريميز أية مسؤولية قانونية أو مسؤولية عن الخسائر أو الأضرار الناتجة عن استخدام هذا المنشور أو محتوياته. يحق لشركة بريميز تغيير الآراء الواردة في هذا التقرير دون إشعار مسبق.

يحتوي هذا التقرير البحثي (بما في ذلك جميع الملاحق) على معلومات يُقصد نقلها فقط إلى المستقبلين المقصودين، إذا لم يكن القارئ أو المتلقي لهذا التقرير البحثي هو المتلقي المقصود، يرجى إخطار بريميز على الفور، ويجب مسح هذا التقرير البحثي دون الاحتفاظ بأي جزء بأي شكل من الأشكال. إن الاستخدام غير المصرح به لهذا التقرير البحثي أو نشره أو توزيعه أو إعادة إنتاجه من قبل أي شخص بخلاف المتلقي المقصود محظور تمامًا.

يؤكد محلل/محللو الأبحاث الذين يغطون الشركة (أو الشركات) المذكورة في هذا التقرير أن وجهات نظرهم حول الشركة (أو الشركات) وأوراقهم المالية تم التعبير عنها بدقة.

## مسؤولي الاتصال



البحوث	تليفون: (+202) 37627581	بريد الكتروني: research@premiere-securities.com
خدمة العملاء	تليفون: (+202) 33330700	بريد الكتروني: etrade@premiere-securities.com