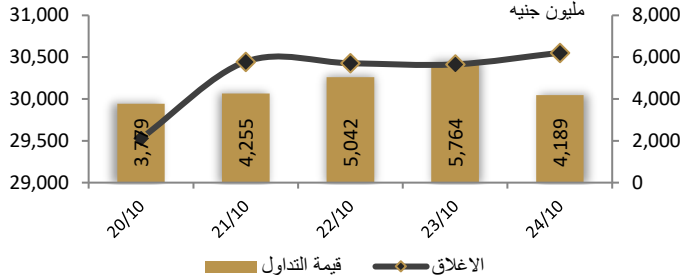



احصائيات التداول

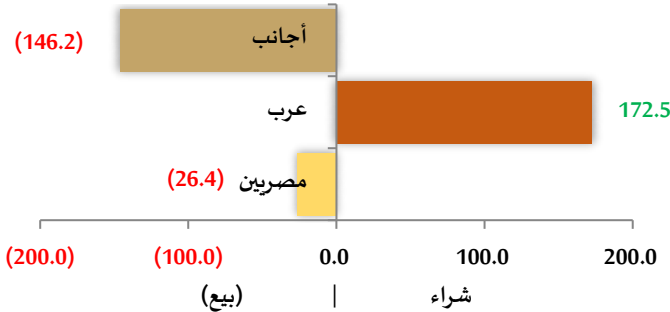
رسم بياني لمؤشر EGX 30 الرئيسي



انواع المستثمرين (مليون جنيه)

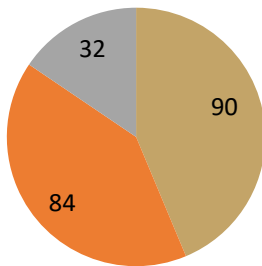


صافي تعاملات المستثمرين (مليون جنيه)



تغيرات الاسهم

- الاسهم التي ارتفع سعرها
- الاسهم التي انخفض سعرها
- الاسهم التي لم يتغير سعرها



مؤشرات السوق المصري

اسم المؤشر	قيمة المؤشر	Δ اليومي	Δ من أول
أي جي اكس 30	30,552.82	0.46%	22.73%
أي جي اكس 70	7,865.06	0.42%	0.18%
أي جي اكس 100	11,067.58	0.38%	40.45%
مؤشر تميز	8,194.88	2.89%	28.44%

مؤشرات الأسواق العالمية والعربية

العربية	المؤشر	القيمة	التغير (%)
السعودية	TASI	11,886.00	-0.13%
ابوظبي	ADI	9,196.00	-0.10%
الكويت	MARKET-IXP	10,401.00	-0.14%
البحرين	BSEX	12,297.00	-0.09%
قطر	GENERAL	23,193.00	-0.61%
المغرب	MASI	20,392.00	-1.77%
تونس	TUN20	224.69	-0.80%

المؤشرات العالمية	المؤشر	القيمة	التغير (%)
أمريكا	Dow Jones	42,389.27	-0.3%
أمريكا	S&P 500	5,810.30	0.2%
أمريكا	NASDAQ	18,397.99	0.7%
لندن	FTSE 100	8,269.38	0.1%
ألمانيا	DAX	19,443.00	0.3%
اليابان	Nikkei 225	38,143.29	0.1%
الذهب (دولار)	الأوقية	2,735.37	0.5%
خام برنت (دولار)	البرميل	74.35	-0.8%

أسعار العملات مقابل الجنيه المصري

العملة	شراء	بيع	Δ اليومي
دولار أمريكي	48.743	48.841	0.057
يورو	52.603	52.739	0.149
جنيه إسترليني	63.239	63.371	0.094
فرنك سويسري	56.291	56.412	0.144
100 ين ياباني	32.068	32.137	0.223
ريال سعودي	12.977	13.005	0.013
دينار كويتي	159.030	159.455	0.301
درهم اماراتي	13.269	13.298	0.016
اليوان الصيني	6.850	6.865	0.021

تابع احصائيات التداول

أكبر خمس قطاعات من حيث قيمة التداول اليومي

اسم القطاع	قيمة المؤشر	التغير اليومي %	قيمة تداول القطاع (جنيه)
العقارات	3,046.4	0.9	863,895,879
خدمات مالية	1,475.5	0.2	421,424,858
رعاية صحية وأدوية	1,181.6	0.2	411,736,906
موارد أساسية	3,139.2	0.3	402,569,612
التشييد ومقاولات	3,036.8	0.0	310,031,499

التعاملات الداخلية لجلسة تداول يوم 23 أكتوبر 2024

اسم الشركة	الوظيفة	الصفقة	الكمية	الإغلاق (جنيه)
يوتوبيا للإستثمار	مجلس الإدارة	بيع	1989	28.65
ديجيتايز للإستثمار	مجموعة مرتبطة	بيع	2145422	2.18
فوري	مجموعة مرتبطة	شراء	1500000	7.89
اي فاينانس	مجموعة مرتبطة	شراء	379549	20.90
العربية لإدارة وتطوير	مجموعة مرتبطة	شراء	1500000	0.83
الإسكندرية لإدارة الأصول	مجلس الإدارة	بيع	2000	20.35
مرسي علم	مساهم رئيسي	شراء	25970	2.10
مينا للإستثمار	مساهم رئيسي	شراء	15000	2.39
الخليجية الكندية	مساهم رئيسي	بيع	2	30.98
الدولية للأسمدة	مجموعة مرتبطة	بيع	35000	10.49
النساجون الشرقيون	مجموعة مرتبطة	بيع	207819	30.76
العربية لحلج الأقطان	مجموعة مرتبطة	شراء	178900	6.81
الإسكندرية للخدمات الطبية	مجلس الإدارة	بيع	39745	20.35
المنصورة للدواجن	إدارة الشركة	شراء	100000	1.12
مرسي علم للتنمية السياحية	مجموعة مرتبطة	شراء	25970	2.10

أعلى 5 أسهم من حيث الارتفاع في السعر

السهم	سعر الإغلاق (ج)	التغير (%)
النيل للادوية	52.41	19.99
ممفيس للادوية	59.00	18.31
القاهرة للدواجن	13.18	11.22
إيكى	1.98	10.00
المنصورة للدواجن	1.21	8.04

أعلى 5 أسهم من حيث الانخفاض في السعر


السهم	سعر الإغلاق (ج)	التغير (%)
المؤشر	2.86	9.78-
ايبكو	49.00	6.35-
أصول للوساطة	0.69	5.87-
العربية لاستصلاح الاراضي	51.50	5.61-
راكنا	19.37	4.49-

أكبر 5 أسهم من حيث قيمة التداول

السهم	ق. التداول (ج)	سعر الإغلاق
أوراسكوم كونستراكشون	264,053,872	305.22
راميدا	178,810,912	3.88
البنك التجاري الدولي	169,341,968	78.90
جى بي كوربوريشن	163,685,008	15.02
ايبكو	137,660,880	49.00

أكبر 5 أسهم من حيث كمية التداول

السهم	ك. التداول (سهم)	سعر الإغلاق
المصريين للاستثمار	162,102,625	0.21
القاهرة للزيوت والصابون	61,870,935	0.23
راميدا	46,223,227	3.88
القلعة	38,987,601	2.33
اوراسكوم المالية القابضة	38,393,069	0.33



متابعة اسعر الذهب يوميا

اسعار الذهب من البورصة المصرية

الغيار	السعر السابق			السعر الحالي			متوسط التغير (%)
	العرض	الطلب	المتوسط	العرض	الطلب	المتوسط	
عيار 24	4,302	4,261	4,281	4,302	4,274	4,288	0.15%

الاسعار المحلية للذهب بالجنيه - شعبة الذهب المصرية

الغيار	السعر السابق (دولار)	سعر اليوم (دولار)	التغير %
عيار 21	3,730	3,740	0.27%
عيار 24 - (99.9)	4,263	4,274	0.27%
عيار 18	3,197	3,206	0.26%
عيار 14	2,487	2,493	0.24%
الجنيه الذهب	29,840	29,920	0.27%

اسعار الذهب عالميا بالدولار - المجلس العالمي للذهب

الغيار	السعر السابق (دولار)	سعر اليوم (دولار)	التغير %
سعر الأوقية - 99.9	2,721	2,734	0.50%
سعر الجرام - 99.9	87	88	0.49%

السعر الضمني للدولار من واقع سعر الذهب المحلي مقابل العالمي

الغيار	السعر السابق	سعر اليوم	التغير %
سعر الدولار الضمني	48.73	48.62	-0.22%

* أوقية الذهب تساوي 31.1 جرام

* الذهب المحلي عيار 24 هو الذهب النقي بنسبة 99.9

صناديق استثمار ازيموت

اسم الصندوق	العملة	الفئة	كود رويترز	كود بلومبرج	الشراء	الإسترداد	سعر الوثيقة سابقا	سعر الوثيقة اليوم	التغير %
جولد-az	جنيه	المعادن النفيسة	-	-	الإثنين الي الخميس	الإثنين الي الخميس	15.36	15.32	-0.23%
استحقاق - 2027 بالدولار	USD	الدخل الثابت	68687094	TARGET27 EY	مغلق	شهريا	10.25	10.25	0.00%
استحقاق - 2025 بالجنيه	جنيه	الدخل الثابت	68687095	TARGET25 EY	مغلق	شهريا	12.41	12.41	0.00%
فرص	جنيه	الأسهم	68659742	AZFORAS EY	يومية	يومية	29.55	29.60	0.17%
ادخار	جنيه	الدخل الثابت	68659741	AZDKHAR EY	يومية	يومية	16.36	16.37	0.04%

السويدي إيكتريك تساعد في تنوع الاقتصاد العراقي

وقعت شركة السويدي إيكتريك مذكرة تفاهم مع صندوق العراق للتنمية لتأسيس صندوق استثمار عراقي تحت مسمى "صندوق التوطين" لجذب الاستثمارات المحلية والدولية لتطوير مشروعات استراتيجية في قطاعات متعددة، بهدف تنمية بدائل اقتصادية في مختلف المجالات مثل الزراعة، الصناعة، والخدمات لتقليل الاعتماد على النفط، وتركز الشراكة على تطوير بيئة استثمارية جاذبة، وفتح آفاق جديدة للتعاون بين المستثمرين الدوليين والمحليين الاستراتيجيين.

ما قالوه: "نسعى من خلال هذه الشراكة على تقديم الدعم والخبرة اللازمة في تنفيذ المشروعات المتكاملة وكذلك دعم الكوادر البشرية من خلال تطوير مدارس وجامعات للتعليم الفني والمهني وفق المناهج والمعايير العالمية"، وفق ما قاله رئيس مجلس الإدارة والعضو المنتدب للشركة أحمد السويدي. المصدر: انتربرايز

مدينة مصر تشارك زهراء المعادي لتطوير مشروع جديد في هليوبوليس الجديدة

تعاقدت شركتا مدينة مصر وزهراء المعادي للاستثمار والتعمير على شراكة لتطوير مجتمع عمراني متكامل على مساحة 42 فدانا بمدينة هليوبوليس الجديدة بإيرادات متوقعة 11.4 مليار جنيه، ومن المقرر تنفيذ المشروع على مدار ست سنوات، على أن تتوزع حصة الشريكين بواقع 64% لشركة مدينة مصر و36% لشركة زهراء المعادي للاستثمار. المصدر: انتربرايز

صندوق النقد يرحب بتعديل الجدول الزمني لبرنامج مصر

"نحن منفتحين للغاية على تعديل البرنامج المصري أو أي برنامج آخر بما يخدم الناس على أفضل وجه"، جاءت تعليقات جورجيفا في أعقاب رؤى دول المنطقة — بما في ذلك مصر — حول "تعديل توقعات النمو بشكل كبير نحو الانخفاض"، مع كون الصراع الإقليمي "سببا رئيسيا لهذا الانخفاض". تأتي هذه التصريحات بعدما أعلن الرئيس عبد الفتاح السيسي قبل أسبوعين أن مصر قد تراجع اتفاقها مع صندوق النقد الدولي في ضوء التحديات الاقتصادية التي تواجهها البلاد بالتزامن مع الإصلاحات الواسعة التي تعكف الحكومة على تنفيذها في إطار اتفاق القرض المبرم مع صندوق النقد الدولي. في أعقاب ذلك، أكد رئيس الوزراء مصطفى مدبولي أن الحكومة تعكف حاليا على مراجعة الجدول الزمني لتنفيذ بعض الإصلاحات التي يطلها الصندوق، وكذلك بعض مستهدفات البرنامج ككل. وأشار إلى أن التأثيرات المباشرة للحرب على غزة وما أعقبها من تراجع لإيرادات قناة السويس دفعت في مجملها إلى ضرورة إجراء هذه المراجعة. ولكن يبدو من غير المرجح أن تتضمن التغييرات المزمع إجراؤها تمويلات جديدة: رغم أن الصندوق أشار إلى انفتاحه على التفاوض بشأن الجداول الزمنية والأهداف، قال جهاد أزعر، مدير إدارة الشرق الأوسط وآسيا الوسطى لدى الصندوق، في مؤتمر صحفي منفصل ركز على المنطقة، إن الأموال الإضافية غير مرجحة. "أعتقد أن الظروف الاقتصادية الكلية اليوم تظهر أن البرنامج كما هو مصمم وتمويله لا يزال مناسباً"، ولكن "من الأفضل أن تشرع مصر في الإصلاحات" عاجلا وليس آجلا، حسبما أكدت جورجيفا، محذرة من تكرار الأخطاء السابقة. وقالت جورجيفا: "لقد حدث بعض التأخير في الماضي في اتخاذ الإجراءات، وهذا يجعل التكلفة أعلى. وهذه التكلفة تقع في نهاية المطاف على عاتق الناس" لا تزال هناك حاجة إلى اتخاذ قرارات صعبة ولكنها ضرورية: "لن نقوم بما يجب فعله من أجل البلاد وشعبها إذا تظاهرتنا بأن الإجراء الذي يجب اتخاذه يمكن التجاوز عنه، لأن الشيء الوحيد الذي يحدث هو ارتفاع ثمن هذا الإجراء"، حسبما أضافت مديرة الصندوق. أخبار مرتقبة مع وصول جورجيفا إلى مصر أوائل الشهر المقبل: أعلنت جورجيفا يوم الخميس أنها "ستذهب إلى مصر في غضون 10 أيام لهذا السبب بالتحديد". وأضافت: "أود أن أرى بنفسى ما يحدث في البلاد. أريد أن أسمع ما هي وجهات النظر. وسننظر في دعم الصندوق من منظور ما هو الأفضل للبلاد". جورجيفا ليست المسؤولة الوحيدة في صندوق النقد الدولي التي من المقرر أن تتوجه إلى مصر قريبا: سيبدأ الصندوق مراجعته الرابعة لبرنامج قرض مصر بعد انتهاء الاجتماعات السنوية لصندوق النقد والبنك الدوليين، التي اختتمت أمس. ستمهد المراجعة الطريق أمام البلاد للحصول على شريحة جديدة بقيمة 1.3 مليار دولار — هي الأكبر بين مختلف الشرائح حتى الآن. خطة الصندوق لخفض الرسوم الإضافية قد توفر على البلاد أكثر بكثير مما كان متوقعا في الأصل: إن قرار صندوق النقد بخفض الرسوم الإضافية بمعدل 36% اعتبارا من الشهر المقبل قد يوفر لمصر 800 مليون دولار بحلول عام 2030. المصدر: انتربرايز

مدبولي ينقل إدارة الصندوق السيادي إلى وزير الاستثمار

صار وزير الاستثمار حسن الخطيب وزيرا مسؤولا عن صندوق مصر السيادي للاستثمار والتنمية، الذي يضع الصندوق تحت إشراف وزير الاستثمار. صندوق مصر السيادي شهد تعديلات مهمة خلال الأيام القليلة الماضية: جاء قرار رئيس الوزراء بالتزامن مع نشر الجريدة الرسمية تصديق الرئيس عبد الفتاح السيسي على تعديلات القانون الخاص بإنشاء الصندوق الصادر في عام 2018، التي منحت رئيس الوزراء صلاحية تفويض أحد الوزراء للإشراف على الصندوق، بدلا من أن تكون المسؤولية منوطة بوزير التخطيط. وبموجب التعديلات، سيقع الصندوق أيضا تحت مظلة مجلس الوزراء مباشرة ويعتبر صندوقا تابعا للمجلس. السبب: تأتي هذه الخطوة إلى جانب الجهود الرامية إلى مواءمة الصندوق السيادي مع أهداف وأعمال الحكومة بشكل أفضل من خلال وضعه تحت سيطرتها بشكل أكثر حزما وتعزيز مساهمته في التنمية الاقتصادية للبلاد. كما يشير إسناد رئاسة الصندوق إلى وزير الاستثمار — بدلا من وزير التخطيط سابقا — إلى تغيير في النهج المتبع في تركيز الصندوق على جذب الاستثمارات من الخارج بشكل أكبر، مما يجعل الصندوق في وضع أفضل لتنفيذ برنامج الطروحات الحكومية الذي تتبناه الدولة.

الخطيب حدد رؤيته في حالة تولي إدارة الصندوق: "لا أركز على الطروحات الحكومية (بالشكل التقليدي)"، مشيرا إلى أنه يتعامل مع الأمر بوصفه "مستثمرا". أوضح وزير الاستثمار: "لا أريد البيع في أسوأ الأوقات على الإطلاق. أريد تغيير البرنامج برمته، من كونه يركز على بيع هذه الأصول بأي ثمن، أريد التركيز على تعظيم قيمتها والعوائد التي نحصل عليها من ورائها، أو تحويلها إلى صندوق ثروة سيادي، أو إدراجها عن طريق القطاع الخاص، أو تحقيق دخل من ورائها لتدر قيمة أكبر". برنامج الطروحات الحكومية يشهد المزيد من الحراك مؤخرا: في وقت سابق من الشهر الجاري، صرح رئيس الوزراء بأن الحكومة ستعلن قريبا عن "أخبار مهمة" بشأن طرح عدد من البنوك والمطارات أمام مستثمري القطاع الخاص. وسرعان ما أعقب تلك الأنباء طرح المصرف المتحد، المملوك للبنك المركزي، أسهمه مؤقتا في البورصة المصرية تمهيدا لطرحه للاكتتاب العام، إلى جانب أنباء أخرى عن طرح خمسة مطارات رئيسية ضمن المرحلة الأولى من برنامج الحكومة لطرح إدارة وتشغيل المطارات أمام القطاع الخاص. وتتطلع الحكومة إلى جمع ملياري إلى 2.5 مليار دولار من خلال طرح الأصول المملوكة للدولة أمام القطاع الخاص في العام المالي الحالي 2024/2025. المصدر: انتربرايز

حذرت وكالة فيتش للتصنيف الائتماني من أن منطقة الشرق الأوسط قد تبدأ عام 2025 "على أرض هشة"

بسبب الحرب الدائرة والتحديات، التي يشهدها الاقتصاد، وحالة عدم اليقين السياسي في أعقاب الانتخابات الرئاسية الأمريكية، وذلك خلال ندوة افتراضية عقدت الأسبوع الماضي. وترجح فيتش أن ينمو اقتصاد المنطقة بنسبة 1.8% في 2024، بانخفاض من توقعات أغسطس البالغة 2.3%، وفقا لأحدث توقعات شركة "بي إم آي" التابعة لفيتش سوليوشنز. انتعاش متوقع العام المقبل: سينمو اقتصاد المنطقة بأكثر من 3% في 2025 .

بالنسبة لمصر، ترى "بي إم آي" أن البلاد ستتمكن من التوصل لاتفاق مع صندوق بشأن تمديد أجل تنفيذ الإصلاحات المتفق عليها في إطار برنامج القرض الموسع البالغة قيمته 8 مليارات دولار، بعد أن أقرت بالفعل عدة زيادات في الوقود وغيره من السلع والخدمات على مدار العام الحالي. وتتوقع أيضا استمرار تأثير التوترات الإقليمية سلبا على إيرادات قناة السويس في ظل ضعف احتمالات وقف إطلاق النار واستمرار هجمات الحوثيين في البحر الأحمر. الإمارات تنصدر المنطقة: تتوقع "بي إم آي" أن ينمو اقتصاد الإمارات بأسرع وتيرة في 2025، بنسبة تصل إلى 5.2%، مدفوعا بزيادة إنتاج النفط وجهود الحكومة لتنويع مصادر الدخل.

"بي إم آي" تتوقع انتعاشا كبيرا لاقتصاد السعودية، من معدل نمو بلغ 0.3% في 2024 إلى نمو بنسبة 4.7% تقريبا في 2025. المخاطر تظل قائمة: هناك مخاطر محتملة قد تعرقل النمو، من بينها إخفاق تخفيضات أوبك للإنتاج في زيادة أسعار النفط، مما قد يجهض ثمار جهود التنويع الاقتصادي في المنطقة. المصدر: انتربرايز

إجراءات الشركات

جدول توزيعات الاسهم المجانية

أسم الشركة	التوزيع	تاريخ نهاية الحق	تاريخ التوزيع
------------	---------	------------------	---------------

لا يوجد توزيعات اسهم مجانية لهذا الشهر

الكوبونات

أسم الشركة	قيمة التوزيع النقدي	تاريخ نهاية الحق	تاريخ التوزيع
مطاحن مصر الوسطى	4.500 جنيه للسهم	2024-10-22	2024-10-27
ابوفير للأسمدة	القسط الثاني 3.00 جنيه	2024-10-21	2024-10-26
ابوفير للأسمدة	القسط الثالث 2.5 جنيه	2024-10-21	2024-10-27
الدلتا للتأمين	القسط الأول 1.00 جنيه	2024-10-27	2024-10-30
العربية للأدوية	8.350 جنيه للسهم	2024-10-27	2024-10-30
مدينة مصر للإسكان	القسط الثاني 0.10 جنيه	2024-05-27	2024-10-31

الجمعيات العمومية

التاريخ	اسم الشركة	نوع الجمعية	العنوان
2024-10-28	الحديد و الصلب	عادية/غير عادية	بمقر الجمعية المصرية للدراسات التعاونية - القصر العيني
2024-10-29	الإسكندرية لتداول الحويات	عادية /غير عادية	بقاعة رويال بفندق توليب - الإسكندرية
2024-10-30	المشروعات الهندسية	غير عادية	بمقر (311) شارع الأندلس - مصر الجديدة
2024-10-30	العامة لمنتجات الخزف الصيني	عادية/غير عادية	شارع شركات البترول مسطرد - القليوبية
2024-10-31	القاهرة للإسكان و التعمير	غير عادية	231 القطاع الثاني - مركز المدينة - التجمع الخامس
2024-10-31	الزيوت المستخلصة ومنتجاتها	عادية /غير عادية	نادي حرس الحدود اول شارع الطيران - 1 عمارت العبور
2024-10-31	سينالكس	عادية	فندق هيلتون - سموحة - الإسكندرية

الشركات المكونة لمؤشر إي جي إكس 30 (EGX 30 index)

اسم الشركة	الكود	آخر سعر	نسبة التغير اليومي (%)	التغير من أول العام (%)	كمية التداول	قيمة التداول	أعلى سعر خلال 52 اسوع	أقل سعر خلال 52 أسبوع	الوزن في المؤشر
البنك التجاري الدولي (مصر)	COMI	78.90	0.31	8.60	2,149,992	169,341,968	97.50	56.72	25.29
الشرقية - إيسترن كومباني	EAST	27.70	0.73	2.46-	2,864,236	79,000,056	29.97	15.61	6.59
فوري لتكنولوجيا البنوك	FWRV	7.80	-1.14	41.56	6,654,700	52,010,268	9.38	4.70	3.85
اي فاينانس للاستثمارات المالية	EFIH	21.00	0.48	20.00	264,272	5,534,297	27.18	12.40	4.68
الفاضة المصرية الكويتية	EKHO	0.83	0.00	5.47	72,642	60,038	0.95	0.71	3.00
المجموعه الماليه ميرمس الفاوضه	HRHO	22.00	0.78	34.80	4,076,680	89,488,976	25.20	13.87	4.55
ابوقير للاسمدة والصناعات	ABUK	56.92	-0.07	32.89-	495,562	28,251,404	108.50	52.61	3.28
مجموعه طلعت مصطفى	TMGH	59.50	1.67	146.38	6,859,721	406,045,824	91.40	17.02	10.94
المصريه للاتصالات	ETEL	33.49	1.79	11.05-	150,114	4,991,203	42.66	28.76	3.24
السويدى اليكترونيك	SWDY	91.10	-0.01	214.14	439,641	40,294,864	114.99	26.01	4.09
الاسكندرية للزيوت المعدنية	AMOC	7.97	1.01	19.17-	2,592,417	20,584,436	12.51	6.55	1.27
مصر لإنتاج الأسمدة - موبكو	MFPC	42.90	1.51	33.23-	1,800,886	76,932,992	89.26	38.01	2.52
الفاضة المصرية الكويتية بالجنية	EKHOA	32.59	-0.34	19.09-	817,136	26,619,072	56.80	28.20	1.06
سیدی كبري للبيروكيمياويات	SKPC	21.11	0.86	27.38-	1,524,149	31,976,024	39.16	19.35	1.72
الدلتا للسكر	SUGR	60.00	-0.51	172.73	479,061	28,910,132	99.90	51.03	0.02
ايديتا للصناعات الغذائية	EFID	31.00	0.00	0.58-	285,206	8,834,240	49.98	25.00	1.57
حديد عز	ESRS	101.90	-0.54	10.76	406,125	41,703,208	117.00	56.50	3.58
ابن سينا فارما	ISPH	5.29	1.73	60.40-	8,654,766	45,292,144	6.00	2.11	0.01
مدينة مصر للإسكان	MASR	4.12	0.00	1.48	-	40,765,328	5.74	-	0.92
مصرف ابو ظبي الاسلامي	ADIB	40.25	0.60	18.42	1,258,906	50,535,456	49.08	25.95	1.53
مصر الجديدة للإسكان والتعمير	HELI	9.76	-0.20	6.15-	7,778,139	76,389,792	13.95	8.61	0.70
يلتون المالية الفاوضه	BTFH	2.97	0.00	11.08-	16,739,691	49,802,180	4.17	2.55	1.33
جيهينة للصناعات الغذائية	JUFO	34.02	-0.93	117.10	365,338	12,402,558	38.00	12.51	1.41
اوراسكوم كونستراكتيون	ORAS	305.22	0.07	75.29	856,657	264,053,872	340.00	164.51	1.44
بالم هيلز للتعمير	PHDC	5.89	1.73	121.43	22,711,754	134,890,416	70.10	5.75	1.20
النساجون الشرقيون للسجاد	ORWE	29.75	-3.28	75.93	3,956,252	119,910,024	35.12	15.97	1.34
القلعة للاستشارات الماليه - اسهم	CCAP	2.33	1.30	14.02-	38,987,601	90,511,448	3.75	1.71	0.01
جي بي كورپوريشن	GBCO	15.02	-1.77	90.13	10,619,633	163,685,008	-	5.72	1.23
ايبيكو	PHAR	49.00	-6.35	158.30	2,772,445	137,660,880	54.70	32.23	0.01
الإسكندرية لتداول الحاويات	ALCN	22.25	1.41	54.17-	1,358,660	30,302,854	36.00	16.03	1.59
اوراسكوم للتنمية مصر	ORHD	12.85	0.31	15.77	3,314,874	42,737,312	17.00	8.72	0.01

ملحق الافصاحات

تعريف التوصيات

تخضع عملية التوصيات لرأي المحلل/المحللين الماليين المسؤولين عن تقييم الشركة محل الدراسة، وتقوم بناءً على مقارنة السعر المستهدف الذي تم التوصل اليه في هذا التقرير بسعر سهم الشركة في السوق وقت صدور هذا التقرير، وتقوم التوصيات على ثلاث مستويات رئيسية موضحة كما في الجدول الآتي:

التوصية	شراء	حيادي	بيع
التعريف	توصية بشراء السهم عند السعر الحالي في السوق	توصية بالحيادية بموقف المستثمر على ما هو عليه	توصية ببيع السهم عند السعر الحالي في السوق
السعر المستهدف مقابل سعر السوق	السعر المستهدف أعلى من السعر في السوق	السعر المستهدف لا يختلف عن السعر السوق	السعر المستهدف أقل من السعر في السوق
نسبة الارتفاع/-الانخفاض "مقابل سعر السوق"	$10\% \leq$	من $10\% +$ الى $10\% -$	$10\% \geq$

شهادة المحللين

يشهد المحلل / المحللين الماليين المذكور اسماؤهم في هذا التقرير بأن الآراء الواردة في هذا التقرير حول الأوراق المالية المتضمنة وأي وجهات نظر أو تنبؤات أخرى تم التعبير عنها تعكس بدقة وجه نظره/نظرهم ورؤيتهم عن الشركة محل التقييم، وأنه/انهم لم يحصلوا على تعويض يرتبط، أو سيكون مرتبطاً بشكل مباشر أو غير مباشر بالتوصيات أو الآراء المحددة الواردة في هذا التقرير البحثي. ويشير المحلل/المحللين الوارد اسماؤهم في التقرير أيضاً إلى أنه لا هو/هم أو ذويهم لهم اي مصلحة مباشرة أو غير مباشرة في الأوراق المالية التي هي موضوع هذا التقرير البحثي وقت صدوره.

فريق عمل البحوث بشركة بريميز

عصام عبد العليم

مدير إدارة البحوث

essam.abdelaleem@premiere-securities.com

قسم التحليل المالي

جهاد أبو هشيمة

محلل استثماري

g.abuhashima@premiere-securities.com

اخلاء المسؤولية

يستند هذا التقرير إلى المعلومات المتاحة للجمهور. لا يُقصد بهذا التقرير توصية بشراء أو بيع، كما لا يعتبر عرض شراء أو بيع الأوراق المالية المذكورة فيه. لقد تم إعداد المعلومات والآراء الواردة في هذا التقرير من قبل إدارة أبحاث شركة بريميز من مصادر يعتقد أنها موثوق فيها في وقت نشرها. لا تتحمل شركة بريميز أية مسؤولية قانونية أو مسؤولية عن الخسائر أو الأضرار الناتجة عن استخدام هذا المنشور أو محتوياته. يحق لشركة بريميز تغيير الآراء الواردة في هذا التقرير دون إشعار مسبق.

يحتوي هذا التقرير البحثي (بما في ذلك جميع الملاحق) على معلومات يُقصد نقلها فقط إلى المستقبلين المقصودين، إذا لم يكن القارئ أو المتلقي لهذا التقرير البحثي هو المتلقي المقصود، يرجى إخطار بريميز على الفور، ويجب مسح هذا التقرير البحثي دون الاحتفاظ بأي جزء بأي شكل من الأشكال. إن الاستخدام غير المصرح به لهذا التقرير البحثي أو نشره أو توزيعه أو إعادة إنتاجه من قبل أي شخص بخلاف المتلقي المقصود محظور تمامًا.

يؤكد محلل/محللو الأبحاث الذين يغطون الشركة (أو الشركات) المذكورة في هذا التقرير أن وجهات نظرهم حول الشركة (أو الشركات) وأوراقهم المالية تم التعبير عنها بدقة.

مسؤولي الاتصال



البحوث	تليفون: (+202) 37627581	بريد الكتروني: research@premiere-securities.com
خدمة العملاء	تليفون: (+202) 33330700	بريد الكتروني: etrade@premiere-securities.com