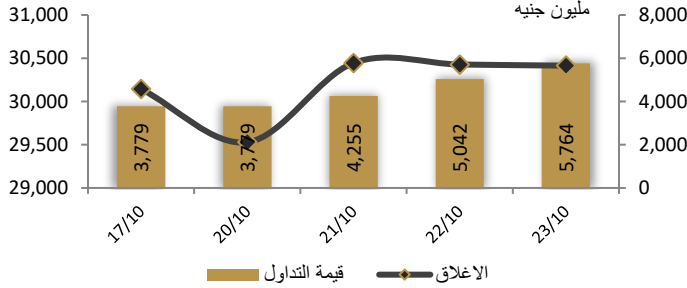



الخميس، 2024/10/24

احصائيات التداول

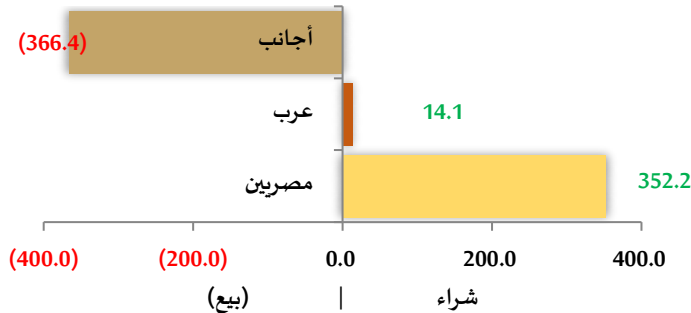
رسم بياني لمؤشر EGX 30 الرئيسي



انواع المستثمرين (مليون جنيه)

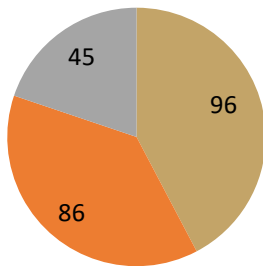


صافي تعاملات المستثمرين (مليون جنيه)



تغيرات الاسهم

- الاسهم التي ارتفع سعرها
- الاسهم التي انخفض سعرها
- الاسهم التي لم يتغير سعرها



مؤشرات السوق المصري

اسم المؤشر	قيمة المؤشر	Δ اليومي	Δ من أول
أي جي اكس 30	30,414.05	-0.04%	22.17%
أي جي اكس 70	7,831.86	-0.38%	0.18%
أي جي اكس 100	11,025.42	-0.21%	0.08%
مؤشر تميز	7,965.05	-0.96%	24.84%

مؤشرات الأسواق العالمية والعربية

العربية	المؤشر	القيمة	التغير (%)
السعودية	TASI	11,902.00	-0.46%
ابوظبي	ADI	9,205.00	-0.45%
الكويت	MARKET-IXP	48,630.00	-0.11%
البحرين	BSEX	24,415.00	-0.08%
قطر	GENERAL	88,021.00	0.95%
المغرب	MASI	12,297.00	-0.09%
تونس	TUN20	4,464.00	-0.07%

المؤشرات العالمية	المؤشر	القيمة	التغير (%)
أمريكا	Dow Jones	42,514.95	-1.0%
أمريكا	S&P 500	5,797.42	-0.9%
أمريكا	NASDAQ	18,276.65	-1.6%
لندن	FTSE 100	8,258.64	-0.6%
ألمانيا	DAX	19,377.62	-0.2%
اليابان	Nikkei 225	38,188.85	0.2%
الذهب (دولار)	الأوقية	2,729.27	0.3%
خام برنت (دولار)	البرميل	75.70	1.0%

أسعار العملات مقابل الجنيه المصري

العملة	شراء	بيع	Δ اليومي
دولار أمريكي	48.685	48.785	0.047
يورو	52.463	52.580	-0.196
جنيه إسترليني	63.144	63.279	0.021
فرنك سويسري	56.147	56.268	-0.024
100 ين ياباني	31.845	31.913	-0.385
ريال سعودي	12.964	12.992	0.014
دينار كويتي	158.727	159.156	0.084
درهم اماراتي	13.254	13.283	0.013
اليوان الصيني	6.829	6.844	-0.001

تابع احصائيات التداول

أكبر خمس قطاعات من حيث قيمة التداول اليومي			
اسم القطاع	قيمة المؤشر	التغير اليومي %	قيمة تداول القطاع (جنيه)
خدمات مالية	1,471.9	1.3	1,057,628,606
العقارات	3,006.3	-0.4	916,896,878
التشييد مقاولات	3,026.6	3.0	744,356,316
موارد أساسية	3,122.1	-1.1	480,493,620
م. صناعية وخدمات وسيارات	6,876.0	1.7	386,875,298


التعاملات الداخلية لجلسة تداول يوم 22 أكتوبر 2024				
اسم الشركة	الوظيفة	الصفقة	الكمية	الانغلاق (جنيه)
يوتوبيا للإستثمار العقاري	مجلس الإدارة	بيع	3000	28.65
ركاز القابضة	مجموعو مرتبطة	شراء	15662	1.76
الإسكندرية للخدمات الطبية	مجلس الإدارة	بيع	2000	20.69
مرسى علم للتنمية السياحية	مساهم رئيسي	شراء	1,420,000	2.1
المصرية للمنتجات	مجموعة مرتبطة		13,343,172	5.78
بيراميزا	ادارة الشركة		4377	169.89
مصر للفنادق	مجموعة مرتبطة		7474	26.41
راية القابضة	مجلس الإدارة		2,500.00	3.24
مينا للإستثمار السياحي	مساهم رئيسي		531697	2.24
الخليجية الكندية	مساهم رئيسي		141	30.98
الدولية للأسمدة والكيماويات	مساهم رئيسي		15000	9.9
العربية للأدوية والصناعات	مجلس الإدارة		1	104.87
كابو	مجموعة مرتبطة		34936	2.61
النساجون الشرقيون	مجموعة مرتبطة		792181	32.24
العربية لحليج الأقطان	مجموعة مرتبطة		3835	6.82
سينالكس	مجلس الإدارة		24810	7.55
الحاصلات الزراعية	مجلس الإدارة		100	19.68
المنصورة للدواجن	مجلس الإدارة		1,584,328	1.156

أعلى 5 أسهم من حيث الارتفاع في السعر		
السهم	سعر الانغلاق (ج)	التغير (%)
النيل للادوية	109.79	15.19
الاسكندرية للادوية	275.01	14.04
العامة للصوامع والتخزين	175.00	10.66
ايجيفرت	66.26	9.92
القاهرة للاسكان	2.06	8.42

أعلى 5 أسهم من حيث الانخفاض في السعر		
السهم	سعر الانغلاق (ج)	التغير (%)
ديفكو	60.00	91.43-
فريتاكا	8.89	43.06-
السويس للاسمنت	21.50	12.17-
مطاحن مصر الوسطي	48.52	11.65-
القاهرة للخدمات التعليمية	29.60	7.27-

أكبر 5 أسهم من حيث قيمة التداول		
السهم	ق. التداول (ج)	سعر الإغلاق
أوراسكوم كونستراكتيون	721,177,024	305.01
هيرمس	361,689,024	21.83
جي بي كوربوريشن	298,699,392	15.29
النساجون الشرقيون	297,242,336	30.76
بالم هيلز	247,969,664	5.79

أكبر 5 أسهم من حيث كمية التداول		
السهم	ك. التداول (سهم)	سعر الإغلاق
القلعة	100,171,273	2.30
القاهرة للزيت والصابون	93,820,958	0.23
راية	68,281,801	3.50
المصريين للاستثمار	51,896,189	0.20
دايس	46,968,795	1.74



متابعة اسعر الذهب يوميا

اسعار الذهب من البورصة المصرية

الغيار	السعر السابق			السعر الحالي			متوسط التغير (%)
	العرض	الطلب	المتوسط	العرض	الطلب	المتوسط	
عيار 24	4,282	4,247	4,265	4,302	4,261	4,281	0.39%

الاسعار المحلية للذهب بالجنيه - شعبة الذهب المصرية

الغيار	السعر السابق (دولار)	سعر اليوم (دولار)	التغير %
عيار 21	3,730	3,730	0.00%
عيار 24 - (99.9)	4,263	4,263	0.00%
عيار 18	3,197	3,197	0.01%
عيار 14	2,487	2,487	0.00%
الجنيه الذهب	29,840	29,840	0.00%

اسعار الذهب عالميا بالدولار - المجلس العالمي للذهب

الغيار	السعر السابق (دولار)	سعر اليوم (دولار)	التغير %
سعر الأوقية - 99.9	2,744	2,721	-0.85%
سعر الجرام - 99.9	88	87	-0.84%

السعر الضمني للدولار من واقع سعر الذهب المحلي مقابل العالمي

الغيار	السعر السابق	سعر اليوم	التغير %
سعر الدولار الضمني	48.32	48.73	0.85%

* أوقية الذهب تساوي 31.1 جرام

* الذهب المحلي عيار 24 هو الذهب النقي بنسبة 99.9

صناديق استثمار ازييموت

اسم الصندوق	العملة	الفئة	كود رويترز	كود بلومبرج	الشراء	الإسترداد	سعر الوثيقة سابقا	سعر الوثيقة اليوم	التغير %
جولد-az	جنيه	المعادن النفيسة	-	-	الإثنين الي الخميس	الإثنين الي الخميس	15.28	15.36	0.54%
استحقاق - 2027 بالدولار	USD	الدخل الثابت	68687094	TARGET27 EY	مغلق	شهريا	10.25	10.25	0.00%
استحقاق - 2025 بالجنيه	جنيه	الدخل الثابت	68687095	TARGET25 EY	مغلق	شهريا	12.41	12.41	0.00%
فرص	جنيه	الأسهم	68659742	AZFORAS EY	يومية	يومية	29.63	29.55	-0.28%
ادخار	جنيه	الدخل الثابت	68659741	AZDKHAR EY	يومية	يومية	16.36	16.36	0.04%

أخبار الشركات المقيدة

بنك جديد على أعتاب البورصة المصرية

وافقت لجنة قيد الأوراق المالية بالبورصة المصرية أمس الأربعاء على القيد المؤقت لأسهم المصرف المتحد، وفقا لمنشور على شاشة البورصة المصرية. ومن المقرر إدراج أسهم المصرف المتحد في البورصة اليوم، على أن يكون أمامه ستة أشهر لاستيفاء متطلبات القيد والحصول على الموافقات التنظيمية قبل طرحه العام الأولي المخطط له قبل نهاية الربع الأول من عام 2025. التفاصيل: يعتزم المصرف المتحد، المملوك بنسبة 99.9% للبنك المركزي المصري، القيد المؤقت في البورصة المصرية برأسمال مصدر ومدفوع قدره 5.5 مليار جنيه موزعا على 1.1 مليار سهم بقيمة اسمية 5 جنيهات للسهم الواحد. وفي حين لم يفصح المصرف عن حجم الحصة المستهدف طرحها، إلا أنه من المتوقع أن يطرح البنك المركزي المصري ما بين 30-49% من أسهم المصرف. وسيجري تداول أسهم البنك تحت رمز "UBEE.CA". خطط الطرح تتبلور منذ فترة: برغم أن المركزي أعلن للمرة الأولى عن خطته لبيع المصرف في عام 2017، إلا أنه أعلن الشهر الماضي فقط أنه سيطرح حصة من أسهم المصرف المتحد في البورصة. وقال الرئيس التنفيذي للمصرف أشرف القاضي في وقت سابق إن مصرفه سيبدأ جولة في الخليج وأوروبا والولايات المتحدة خلال شهري أكتوبر ونوفمبر للترويج للطرح العام المرتقب في الربع الأول لعام 2025. لعله ما ألمح إليه رئيس الحكومة في الأسبوع الماضي: قال رئيس الوزراء مصطفى مدبولي الأسبوع الماضي إن الحكومة ستعلن قريبا عن "أخبار مهمة" تتعلق بطرح عدد من البنوك. المصدر: رويترز

نظرة على اخبار الاقتصاد والسوق

مدبولي: الحكومة تراجع الجدول الزمني ومستهدفات برنامج قرض صندوق النقد

قدم رئيس الوزراء مصطفى مدبولي، في المؤتمر الصحفي الأسبوعي الذي عقده أمس الأربعاء، تفاصيل جديدة تتعلق بالمراجعة المحتملة لبرنامج القرض الموسع البالغة قيمته 8 مليارات دولار مع صندوق النقد الدولي، والتي تأتي عقب تصريحات للرئيس عبد الفتاح السيسي في هذا الصدد في وقت سابق من هذا الأسبوع. الجدول الزمني لتنفيذ برنامج الإصلاحات قيد المراجعة: أكد مدبولي أن الحكومة تعكف حاليا على مراجعة الجدول الزمني لتنفيذ بعض الإصلاحات التي يطلبها الصندوق، وكذلك بعض مستهدفات البرنامج ككل. وأشار إلى أن التأثيرات المباشرة للحرب على غزة وما أعقبها من تراجع لإيرادات قناة السويس دفعت في مجملها إلى ضرورة إجراء هذه المراجعة. في وقت سابق من هذا الأسبوع، قال الرئيس عبد الفتاح السيسي إن مصر قد تراجع اتفاقها مع صندوق النقد الدولي نتيجة للضغوط الاقتصادية الحالية. وأضاف الرئيس: "إذا كان هذا التحدي سيجعلني أضغط على الرأي العام بشكل لا يتحمله الناس فلا بد من مراجعة الموقف مع الصندوق". عقب ذلك طلبت الحكومة من صندوق النقد مد أجل الجدول الزمني لتنفيذ الإصلاحات الاقتصادية التي جرى الاتفاق عليها في إطار برنامج القرض. المراجعة الرابعة لبرنامج القرض تبدأ قريبا: ستجري بعثة الصندوق المراجعة الرابعة لبرنامج القرض بعد ختام الاجتماعات السنوية لصندوق النقد الدولي، دون تقديم تفاصيل محددة حول موعد تلك المراجعة. وأضاف أن المراجعة ستسمح بإجراء تعديلات تتماشى مع المصلحة المصرية، خاصة فيما يتعلق بأهداف النمو الاقتصادي وتقليل الآثار الاجتماعية لتلك الإصلاحات على المواطن المصري. المصدر: انتربرايز

نظرة على الاخبار العالمية

البنك المركزي الأوروبي سيواصل خفض أسعار الفائدة، لكن وتيرة التخفيضات لم تحدد بعد

وفق ما قالته رئيسة البنك كريستين لاجارد في مقابلة مع تلفزيون بلومبرج على هامش اجتماعات صندوق النقد والبنك الدوليين في. على الرغم من تحرك التضخم في الاتجاه الصحيح، إلا أن البيانات الاقتصادية الأخرى بما في ذلك أرقام الفترات السابقة والفترات المستقبلية توضع في عين الاعتبار عندما تتخذ القرارات المتعلقة بوتيرة تخفيف السياسة النقدية، وخفض البنك المركزي الأوروبي أسعار الفائدة للمرة الثالثة هذا العام الأسبوع الماضي، حيث يتطلع إلى كبح أي "هبوط محتمل" في النشاط الاقتصادي بمنطقة اليورو - لنشهد بذلك أول خفضين متتاليين لأسعار الفائدة من جانب البنك منذ 13 عاما، بعد خمسة أسابيع من القرار السابق بخفض أسعار الفائدة. وتأتي دورة التيسير النقدي للبنك المركزي الأوروبي وسط تباطؤ التضخم في جميع الدول الأعضاء بالتكتل وما يمكن أن يكون العام الثاني على التوالي من الانكماش في ألمانيا - أكبر اقتصاد في منطقة اليورو. وتراجع التضخم في منطقة اليورو إلى أدنى مستوى له خلال ثلاث سنوات في سبتمبر عند 1.7%، دون هدفه البالغ 2%. قد تبدو توقعات التضخم واردة، لكن "المركزي الأوروبي" يراقب الوضع من كثب: قالت لاجارد إن البنك المركزي الأوروبي يثق أن منطقة اليورو ستصل إلى هدف التضخم "على أساس مستدام" بحلول عام 2025، لكنها دعت إلى الانتباه لبعض المؤشرات مشيرة إلى احتمال وجود مساحة في أسعار الطاقة والخدمات - والتي اعتبرتها أقل "مما يمكن أن تكون عليه". البنوك المركزية الأخرى تسير على نفس الاتجاه، حيث تصدر الاحتياطي الفيدرالي الأمريكي دورة تيسير السياسة النقدية العالمية وخفض أسعار الفائدة بمقدار 50 نقطة أساس في سبتمبر. وفي الوقت ذاته، عززت بيانات الوظائف الأمريكية لشهر سبتمبر، والتي فاقت التوقعات، الأمل في أن استراتيجية مجلس الاحتياطي الفيدرالي تضع الاقتصاد الأمريكي على المسار الصحيح نحو "هبوط سلس". المصدر: انتربرايز

إجراءات الشركات

جدول توزيعات الاسهم المجانية

أسم الشركة	التوزيع	تاريخ نهاية الحق	تاريخ التوزيع
------------	---------	------------------	---------------

لا يوجد توزيعات اسهم مجانية لهذا الشهر

الكوبونات

أسم الشركة	قيمة التوزيع النقدي	تاريخ نهاية الحق	تاريخ التوزيع
ايسترن كومباني	القسط الثاني 1.00 جنيه	2024-10-16	2024-11-25
المالية والصناعية	القسط الثاني 2.00 جنيه	2024-04-24	2024-10-20
مطاحن وسط وغرب الدلتا	36.00 جنيه للسهم	2024-10-21	2024-10-24
الفاخرة للدواجن	0.84 جنيه للسهم	2024-10-21	2024-10-24
ابوقير للأسمدة	القسط الأول 2.00 جنيه للسهم	2024-10-21	2024-10-24
مطاحن مصر الوسطى	4.500 جنيه للسهم	2024-10-22	2024-10-27
ابوقير للأسمدة	القسط الثاني 3.00 جنيه	2024-10-21	2024-10-26
ابوقير للأسمدة	القسط الثالث 2.5 جنيه	2024-10-21	2024-10-27
الدلتا للتأمين	القسط الأول 1.00 جنيه	2024-10-27	2024-10-30
العربية للأدوية	8.350 جنيه للسهم	2024-10-27	2024-10-30
مدينة مصر للإسكان	القسط الثاني 0.10 جنيه	2024-05-27	2024-10-31

الجمعيات العمومية

التاريخ	اسم الشركة	نوع الجمعية	العنوان
2024-10-24	النيل للأدوية	عادية	بقاعة شركة ممفيس للأدوية - الأميرية - القاهرة

الشركات المكونة لمؤشر إي جي إكس 30 (EGX 30 index)

أسم الشركة	الكود	آخر سعر	نسبة التغير اليومي (%)	التغير من أول العام (%)	كمية التداول	قيمة التداول	أعلى سعر خلال 52 اسوع	أقل سعر خلال 52 أسبوع	الوزن في المؤشر
البنك التجاري الدولي (مصر)	COMI	79.50	3.91	9.43	2,313,918	179,957,712	97.50	56.72	25.34
الشرقية - إيسترن كومباني	EAST	27.97	1.56	1.51-	300,808	8,225,513	29.97	15.61	6.80
فوري لتكنولوجيا البنوك	FWRV	7.97	2.18	44.65	5,060,939	39,697,404	9.38	4.70	3.92
اي فاينانس للاستثمارات المالية	EFIH	20.63	1.63	17.89	490,368	9,970,024	27.18	12.40	4.68
الفاضة المصرية الكويتية	EKHO	0.83	0.61	5.73	355,998	294,167	0.95	0.71	3.07
المجموعه الماليه ميرمس الفاوضه	HRHO	21.00	3.45	28.68	12,041,778	250,020,256	25.20	13.87	4.36
ابوقير للاسمنده والصناعات	ABUK	63.30	-1.09	25.36-	2,259,474	143,495,792	108.50	52.61	3.79
مجموعه طلعت مصطفي	TMGH	58.99	5.34	144.27	2,832,823	161,934,656	91.40	15.93	10.78
المصريه للاتصالات	ETEL	32.01	0.72	14.98-	261,120	8,321,013	42.66	28.76	3.22
السويدي اليكترونيك	SWDY	87.05	3.02	200.17	880,786	75,328,512	114.99	26.01	3.91
الاسكندريه للزيوت المعدنيه	AMOC	7.70	1.32	21.91-	1,641,787	12,591,176	12.51	6.55	1.26
مصر لإنتاج الأسمدة - موبكو	MFPC	40.79	0.39	36.51-	863,974	35,044,056	89.26	38.01	2.49
الفاضة المصرية الكويتية بالجنيه	EKHOA	32.40	0.93	19.56-	1,043,807	33,512,304	56.80	28.20	1.08
سيدي كبر للبيروكيمياويات	SKPC	20.77	0.58	28.55-	2,501,932	51,611,076	39.16	19.35	1.75
الدلتا للسكر	SUGR	63.35	3.63	187.95	163,891	10,120,955	99.90	51.03	0.02
ايديتا للصناعات الغذائيه	EFID	32.80	12.79	5.20	2,626,253	81,569,648	49.98	23.71	1.52
حديد عز	ESRS	106.35	1.29	15.60	874,270	93,512,520	117.00	56.50	3.78
ابن سينا فارما	ISPH	5.31	1.14	60.25-	12,877,804	66,610,340	6.00	2.08	0.01
مدينة مصر للإسكان	MASR	3.96	0.00	2.46-	-	27,642,948	5.74	-	0.91
مصرف ابو ظبي الاسلامي	ADIB	36.93	0.35	8.65	1,425,786	52,054,416	49.08	25.00	1.45
مصر الجديدة للإسكان والتعمير	HELI	9.65	4.78	7.21-	13,515,934	131,376,624	13.95	8.61	0.68
يلتون المالية الفاوضه	BTFH	2.90	2.47	13.17-	16,003,755	45,952,036	4.17	2.55	1.30
جيهينه للصناعات الغذائيه	JUFO	33.61	8.18	114.49	1,148,054	36,693,548	38.00	12.51	1.31
اوراسكوم كونستراكتيون	ORAS	285.50	1.58	63.97	530,783	149,632,736	340.00	164.51	1.36
بالم هيلز للتعمير	PHDC	5.60	8.95	110.53	29,768,970	160,083,072	70.10	5.17	1.09
النساجون الشرقيون للسجاد	ORWE	34.75	18.72	105.50	6,550,419	209,441,232	35.12	15.97	1.31
القلعه للاستشارات الماليه - اسهم	CCAP	2.15	5.91	20.66-	24,479,901	50,578,200	3.75	1.71	0.01
جي بي كورپوريشن	GBCO	14.50	2.26	83.54	1,877,749	26,860,512	-	5.49	1.18
ايبيكو	PHAR	52.82	0.23	178.44	220,388	11,574,420	54.70	32.23	0.01
الإسكندرية لتداول الحاويات	ALCN	21.36	0.09	56.00-	837,712	17,629,358	36.00	16.03	1.59
اوراسكوم للتنمية مصر	ORHD	12.60	0.80	13.51	2,884,714	35,833,004	17.00	8.72	0.01

ملحق الافصاحات

تعريف التوصيات

تخضع عملية التوصيات لرأي المحلل/المحللين الماليين المسؤولين عن تقييم الشركة محل الدراسة، وتقوم بناءً على مقارنة السعر المستهدف الذي تم التوصل اليه في هذا التقرير بسعر سهم الشركة في السوق وقت صدور هذا التقرير، وتقوم التوصيات على ثلاث مستويات رئيسية موضحة كما في الجدول الآتي:

التوصية	شراء	حيادي	بيع
التعريف	توصية بشراء السهم عند السعر الحالي في السوق	توصية بالحيادية بموقف المستثمر على ما هو عليه	توصية ببيع السهم عند السعر الحالي في السوق
السعر المستهدف مقابل سعر السوق	السعر المستهدف أعلى من السعر في السوق	السعر المستهدف لا يختلف عن السعر السوق	السعر المستهدف أقل من السعر في السوق
نسبة الارتفاع/-الانخفاض "مقابل سعر السوق"	$10\% \leq$	من $10\% +$ الى $10\% -$	$10\% \geq$

شهادة المحللين

يشهد المحلل / المحللين الماليين المذكور اسماؤهم في هذا التقرير بأن الآراء الواردة في هذا التقرير حول الأوراق المالية المتضمنة وأي وجهات نظر أو تنبؤات أخرى تم التعبير عنها تعكس بدقة وجه نظره/نظرهم ورؤيتهم عن الشركة محل التقييم، وأنه/انهم لم يحصلوا على تعويض يرتبط، أو سيكون مرتبطاً بشكل مباشر أو غير مباشر بالتوصيات أو الآراء المحددة الواردة في هذا التقرير البحثي. ويشير المحلل/المحللين الوارد اسماؤهم في التقرير أيضاً إلى أنه لا هو/هم أو ذويهم لهم أي مصلحة مباشرة أو غير مباشرة في الأوراق المالية التي هي موضوع هذا التقرير البحثي وقت صدوره.

فريق عمل البحوث بشركة بريميير

عصام عبد العليم

مدير إدارة البحوث

essam.abdelaleem@premiere-securities.com

قسم التحليل المالي

جهد أبو هشيمة

محلل استثماري

g.abuhashima@premiere-securities.com

اخلاء المسؤولية

يستند هذا التقرير إلى المعلومات المتاحة للجمهور. لا يُقصد بهذا التقرير توصية بشراء أو بيع، كما لا يعتبر عرض شراء أو بيع الأوراق المالية المذكورة فيه. لقد تم إعداد المعلومات والآراء الواردة في هذا التقرير من قبل إدارة أبحاث شركة بريميير من مصادر يعتقد أنها موثوق فيها في وقت نشرها. لا تتحمل شركة بريميير أية مسؤولية قانونية أو مسؤولية عن الخسائر أو الأضرار الناتجة عن استخدام هذا المنشور أو محتوياته. يحق لشركة بريميير تغيير الآراء الواردة في هذا التقرير دون إشعار مسبق.

يحتوي هذا التقرير البحثي (بما في ذلك جميع الملاحق) على معلومات يُقصد نقلها فقط إلى المستقبلين المقصودين، إذا لم يكن القارئ أو المتلقي لهذا التقرير البحثي هو المتلقي المقصود، يرجى إخطار بريميير على الفور، ويجب مسح هذا التقرير البحثي دون الاحتفاظ بأي جزء بأي شكل من الأشكال. إن الاستخدام غير المصرح به لهذا التقرير البحثي أو نشره أو توزيعه أو إعادة إنتاجه من قبل أي شخص بخلاف المتلقي المقصود محظور تمامًا.

يؤكد محلل/محللو الأبحاث الذين يغطون الشركة (أو الشركات) المذكورة في هذا التقرير أن وجهات نظرهم حول الشركة (أو الشركات) وأوراقهم المالية تم التعبير عنها بدقة.



مسؤولي الاتصال

البحوث	تليفون: (+202) 37627581	بريد الكتروني: research@premiere-securities.com
خدمة العملاء	تليفون: (+202) 33330700	بريد الكتروني: etrade@premiere-securities.com