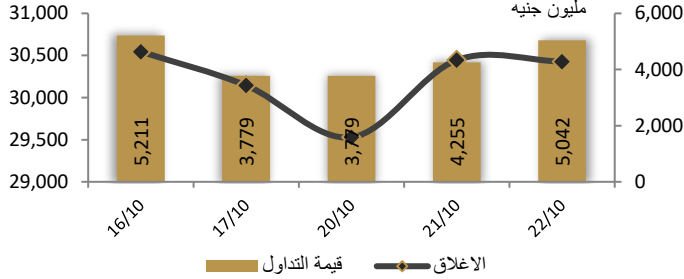



الأربعاء، 2024/10/23

احصائيات التداول

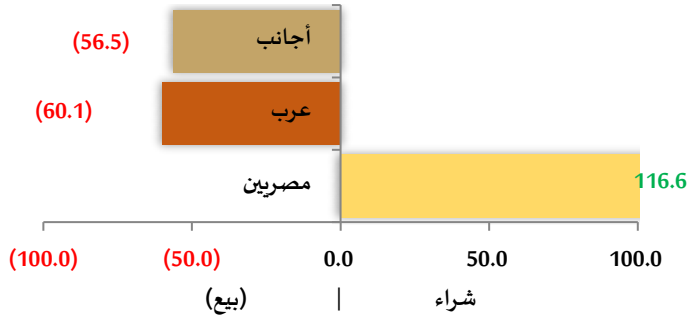
رسم بياني لمؤشر EGX 30 الرئيسي



انواع المستثمرين (مليون جنيه)

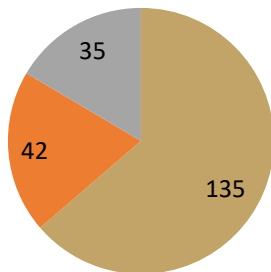


صافي تعاملات المستثمرين (مليون جنيه)



تغيرات الاسهم

- الاسهم التي ارتفع سعرها
- الاسهم التي انخفض سعرها
- الاسهم التي لم يتغير سعرها



مؤشرات السوق المصري

اسم المؤشر	قيمة المؤشر	Δ اليومي	Δ من أول
أي جي اكس 30	30,427.35	-0.06%	22.23%
أي جي اكس 70	7,861.84	2.34%	0.18%
أي جي اكس 100	11,048.26	1.80%	40.20%
مؤشر تميز	8,042.30	-1.70%	26.05%

مؤشرات الأسواق العالمية والعربية

العربية	المؤشر	القيمة	التغير (%)
السعودية	TASI	11,957.00	-0.43%
ابوظبي	ADI	9,246.00	-0.31%
الكويت	MARKET-IXP	48,642.00	0.02%
البحرين	BSEX	24,588.00	0.47%
قطر	GENERAL	86,787.00	0.37%
المغرب	MASI	12,297.00	-0.09%
تونس	TUN20	4,467.00	-0.24%

المؤشرات العالمية	المؤشر	القيمة	التغير (%)
أمريكا	Dow Jones	42,924.89	0.0%
أمريكا	S&P 500	5,851.20	-0.1%
أمريكا	NASDAQ	18,573.13	0.2%
لندن	FTSE 100	8,306.54	-0.1%
ألمانيا	DAX	19,421.91	-0.2%
اليابان	Nikkei 225	38,110.28	-0.8%
الذهب (دولار)	الأوقية	2,751.37	0.2%
خام برنت (دولار)	البرميل	75.91	-0.2%

أسعار العملات مقابل الجنيه المصري

العملة	شراء	بيع	Δ اليومي
دولار أمريكي	48.638	48.738	0.081
يورو	52.661	52.774	-0.102
جنيه إسترليني	63.113	63.267	-0.250
فرنك سويسري	56.171	56.292	0.041
100 ين ياباني	32.230	32.298	-0.242
ريال سعودي	12.950	12.979	0.022
دينار كويتي	158.643	159.072	0.253
درهم اماراتي	13.241	13.270	0.022
اليوان الصيني	6.830	6.845	-0.007

تابع احصائيات التداول

أكبر خمس قطاعات من حيث قيمة التداول اليومي			
اسم القطاع	قيمة المؤشر	التغير اليومي %	قيمة تداول القطاع (جنيه)
العقارات	3,010.7	0.9	772,517,348
موارد أساسية	3,154.7	-2.3	576,251,596
خدمات مالية	1,449.1	1.0	500,291,166
البنوك	2,470.5	1.6	417,970,503
موزعون و تجارة تجزئة	5,122.8	6.7	386,536,520

التعاملات الداخلية لجلسة تداول يوم 21 أكتوبر 2024

اسم الشركة	الوظيفة	الصفقة	الكمية	الإغلاق (جنيه)
يوتوبيا	مجلس الإدارة	بيع	1825	29.85
اي فاينانس	مجموعة مرتبطة	شراء	85000	20.63
الإسكندرية للخدمات الطبية	مجلس الإدارة	بيع	2000	21.12
المصرية للمنتجات السياحية	مجموعة مرتبطة	شراء	2300000	5.38
المصرية للمنتجات السياحية	مجموعة مرتبطة	بيع	2300000	5.38
بيراميزا	مجموعة مرتبطة	شراء	200	168.93
راية القابضة	إدارة الشركة	بيع	1100000	3.29
الخليجية الكندية	مساهم رئيسي	بيع	224	30.8
البنك المصري الخليجي	نظام الإثابة	شراء	1613	0.28
الدولية للأسمدة	مجموعة مرتبطة	بيع	5000	9.66
مارديف	ادارة الشركة	شراء	167513	0.364
مصر بني سويف للأسمت	مجموعة مرتبطة	بيع	3487500	45.89
مصر بني سويف للأسمت	مجلس الإدارة	بيع	5397	45.89

أعلى 5 أسهم من حيث الارتفاع في السعر		
السهم	سعر الإغلاق (ج)	التغير (%)
شارم دريمز	18.84	20.00
إم تي أي	7.38	13.02
اليكو	1.60	11.89
جنوب الوادي للاسمنت	4.07	11.20
المنصورة للدواجن	1.16	10.94

أعلى 5 أسهم من حيث الانخفاض في السعر


السهم	سعر الإغلاق (ج)	التغير (%)
مطاحن وسط وغرب الدلتا	280.11	-12.33
ابوقير للاسمدة	57.48	-9.19
النساجون الشرقيون	32.24	-7.22
مصر للالومنيوم	113.00	-5.91
القاهرة الوطنية للاستثمار	29.70	-5.47

أكبر 5 أسهم من حيث قيمة التداول

السهم	ق. التداول (ج)	سعر الإغلاق
إم تي أي	344,857,344	7.38
البنك التجاري الدولي	281,884,864	79.30
أوراسكوم كونستراكتيون	248,277,568	292.10
سوديك	162,765,264	65.29
مصر للالومنيوم	137,465,072	113.00

أكبر 5 أسهم من حيث كمية التداول

السهم	ك. التداول (سهم)	سعر الإغلاق
المصريين للاسكان	115,898,770	0.36
اوراسكوم للاستثمار القابضة	68,819,147	0.38
القلعة	53,480,320	2.23
إم تي أي	48,991,038	7.38
المصريين للاستثمار	47,966,619	0.20



متابعة اسعر الذهب يوميا

اسعار الذهب من البورصة المصرية

العيار	السعر السابق			السعر الحالي			متوسط التغير (%)
	العرض	الطلب	المتوسط	العرض	الطلب	المتوسط	
عيار 24	4,295	4,271	4,283	4,282	4,247	4,265	-0.42%

الاسعار المحلية للذهب بالجنيه - شعبة الذهب المصرية

العيار	السعر السابق (دولار)	سعر اليوم (دولار)	التغير %
عيار 21	3,735	3,730	-0.13%
عيار 24 - (99.9)	4,269	4,263	-0.13%
عيار 18	3,201	3,197	-0.13%
عيار 14	2,490	2,487	-0.12%
الجنيه الذهب	29,880	29,840	-0.13%

اسعار الذهب عالميا بالدولار - المجلس العالمي للذهب

العيار	السعر السابق (دولار)	سعر اليوم (دولار)	التغير %
سعر الأوقية - 99.9	2,722	2,744	0.81%
سعر الجرام - 99.9	88	88	0.80%

السعر الضمني للدولار من واقع سعر الذهب المحلي مقابل العالمي

سعر الدولار الضمني	السعر السابق	سعر اليوم	التغير %
سعر الدولار الضمني	48.77	48.32	-0.93%

* أوقية الذهب تساوي 31.1 جرام

* الذهب المحلي عيار 24 هو الذهب النقي بنسبة 99.9

صناديق استثمار زيموت

اسم الصندوق	العملة	الفئة	كود رويترز	كود بلومبرج	الشراء	الإسترداد	سعر الوثيقة سابقا	سعر الوثيقة اليوم	التغير %
جولد-az	جنيه	المعادن النفيسة	-	-	الإثنين الي الخميس	الإثنين الي الخميس	15.14	15.28	0.88%
استحقاق - 2027 بالدولار	USD	الدخل الثابت	68687094	TARGET27 EY	مغلق	شهريا	10.23	10.25	0.18%
استحقاق - 2025 بالجنيه	جنيه	الدخل الثابت	68687095	TARGET25 EY	مغلق	شهريا	12.38	12.41	0.27%
فرص	جنيه	الأسهم	68659742	AZFORAS EY	يومية	يومية	29.25	29.63	1.32%
ادخار	جنيه	الدخل الثابت	68659741	AZDKHAR EY	يومية	يومية	16.35	16.36	0.04%

أخبار الشركات المقيدة

"مصر الجديدة" تعزم شراء قطعة أرض بقيمة 2.2 مليار جنيه في المنصورة

وافق مجلس إدارة شركة مصر الجديدة للإسكان والتعمير على شراء قطعة أرض بمدينة المنصورة بمساحة 52 ألف متر مربع من الشركة القابضة للغزل والنسيج مقابل 2.2 مليار جنيه، تذكر: وقعت مصر الجديدة للإسكان والقابضة للغزل والنسيج بروتوكول تعاون في يناير الماضي، سددت الأولى بموجبه مليار جنيه تحت حساب جدية شراء الأرض لاستخدامها في مشروع تطوير عقاري. المصدر: انتربرايز

تقلصت الأرباح الصافية لشركة الدلتا للسكر بنسبة 17.8% على أساس سنوي لتصل إلى 1.2 مليار جنيه في أول تسعة أشهر من العام الجاري

حسبما ورد في تقرير نتائج الأعمال الذي اعتمده مجلس الإدارة يوم الاثنين. أرجعت الشركة هذا الانخفاض إلى ارتفاع تكاليف مستلزمات الإنتاج وانخفاض المبيعات وزيادة الفائدة على التسهيلات الائتمانية. في الوقت نفسه، انخفضت إيرادات شركة السكر بنسبة 58.3% على أساس سنوي خلال فترة التسعة أشهر لتسجل 2.3 مليار جنيه. المصدر: انتربرايز

تستهدف شركة العاشر من رمضان للصناعات الدوائية والمستحضرات تشخيصية- راميدا، ضخ استثمارات بقيمة مليار جنيه

في استحوذات على شركات تعمل في قطاع الدواء أو الاستحواذ على أدوية جديدة، ضمن خطة توسعية للشركة، بحسب بيان إفصاح صادر عنها أمس. من جهة أخرى وافق مجلس إدارة شركة مصر الجديدة للإسكان على شراء قطعة أرض بمساحة 52 ألف متر بالمنصورة، مملوكة للشركة القابضة للقطن والغزل والنسيج، وسداد ملياري جنيه تحت حساب جدية الشراء. وقالت "مصر الجديدة" في بيان إفصاح مقتضب أمس إنه تم تخفيض 10% من التقييم النهائي للأرض والذي كان يبلغ 2.2 مليار جنيه. المصدر: ايكونومي بلس

نظرة على اخبار الاقتصاد والسوق

صندوق النقد يثبت توقعاته لنمو اقتصاد مصر في 2024/2025

أبقى صندوق النقد الدولي على توقعاته لنمو الاقتصادي المصري للعام المالي الحالي دون تغيير عند 4.1%، وفقا لما جاء في تقرير آفاق الاقتصاد العالمي الصادر حديثا. كان الصندوق قد خفض توقعاته للنمو في البلاد خلال 2024/2025 إلى 4.1% في يوليو الماضي، بتراجع قدره 0.3 نقطة مئوية عن تقديراته السابقة. ويتوقع الصندوق أيضا أن يسجل معدل التضخم 21.2% في المتوسط خلال العام المالي الحالي، بانخفاض من 33.3% في العام المالي الماضي.

الصندوق أكثر تفاؤلا من الجهات الأخرى: تتوقع الحكومة نمو اقتصاد البلاد بنسبة 4.0% خلال العام المالي الحالي، فيما يتوقع البنك الدولي نموا قدره 3.5% من المتوقع أن تخسر مصر نحو 1.3% من الناتج المحلي الإجمالي السنوي بنهاية العام الحالي جراء التوترات الإقليمية، حسبما قال المدير الإقليمي للدول العربية في برنامج الأمم المتحدة عبد الله الدردري. وفي مايو الماضي، قدر برنامج الأمم المتحدة الإنمائي أن تصل التكلفة الاقتصادية للحرب في غزة على الاقتصاد المصري ما بين 5.6 مليار دولار و19.8 مليار دولار - أي ما بين 1.6% و5.2% من متوسط الناتج المحلي الإجمالي السنوي - خلال العامين الماليين الحالي والمقبل، على حسب مدى تفاقم الصراع. المصدر: انتربرايز

نظرة على الاخبار العالمية

بنك إتش إس بي سي سيدمج وحدات عملياته في الشرق الأوسط مع منطقة آسيا والمحيط الهادئ

مع بدء أكبر مقرض في أوروبا أول عملية إعادة هيكلة كبيرة له منذ أكثر من عقد تحت قيادة الرئيس التنفيذي الجديد جورج الحيدري، الذي تولى منصبه في أبريل. وقد أعلن البنك عن إعادة الهيكلة في بيان إلى بورصة لندن في وقت مبكر من صباح أمس، قائلا إن جميع التغييرات ستدخل حيز التنفيذ في 1 يناير 2025. ماذا عن المنطقة؟ ما يسميه بنك إتش إس بي سي حاليا منطقة الشرق الأوسط وشمال أفريقيا وتركيا سيكون الآن جزءا من وحدة "الأسواق الشرقية" إلى جانب منطقة آسيا والمحيط الهادئ السابقة، والتي ستكون تحت إدارة ديفيد لياو (وهو من قدامى المصرفيين في بنك إتش إس بي سي ومن النخبة في هونج كونج) وسوريندرا روشا. وسيغادر الرئيس التنفيذي لبنك إتش إس بي سي الشرق الأوسط ستيفن موس البنك، وكذلك رئيس البنك في أوروبا كولين بيل. تغييرات أخرى في إتش إس بي سي: سيقوم البنك بإنشاء مجموعة جديدة "شاملة" أو الخدمات المصرفية للشركات وخدمات بنك الاستثمار من خلال دمج وحدات أعماله المصرفية التجارية مع فريق الخدمات المصرفية والأسواق العالمية والأسواق الغربية الأخرى. كما سيعزز البنك نشاطه في مجال الثروات الدولية والخدمات المصرفية الممتازة خاصة في الشرق الأوسط وآسيا. المصدر: انتربرايز

إجراءات الشركات

جدول توزيعات الاسهم المجانية

أسم الشركة	التوزيع	تاريخ نهاية الحق	تاريخ التوزيع
------------	---------	------------------	---------------

لا يوجد توزيعات اسهم مجانية لهذا الشهر

الكوبونات

أسم الشركة	قيمة التوزيع النقدي	تاريخ نهاية الحق	تاريخ التوزيع
ايسترن كومباني	القسط الثاني 1.00 جنيه	2024-10-16	2024-11-25
المالية والصناعية	القسط الثاني 2.00 جنيه	2024-04-24	2024-10-20
مطاحن وسط وغرب الدلتا	36.00 جنيه للسهم	2024-10-21	2024-10-24
الفاخرة للدواجن	0.84 جنيه للسهم	2024-10-21	2024-10-24
ابوقير للأسمدة	القسط الأول 2.00 جنيه للسهم	2024-10-21	2024-10-24
مطاحن مصر الوسطى	4.500 جنيه للسهم	2024-10-22	2024-10-27
ابوقير للأسمدة	القسط الثاني 3.00 جنيه	2024-10-21	2024-10-26
ابوقير للأسمدة	القسط الثالث 2.5 جنيه	2024-10-21	2024-10-27
الدلتا للتأمين	القسط الأول 1.00 جنيه	2024-10-27	2024-10-30
العربية للأدوية	8.350 جنيه للسهم	2024-10-27	2024-10-30
مدينة مصر للإسكان	القسط الثاني 0.10 جنيه	2024-05-27	2024-10-31

الجمعيات العمومية

التاريخ	اسم الشركة	نوع الجمعية	العنوان
2024-10-23	المجموعة المتكاملة	عادية	بمقر نادي العلميين مدينة نصر - القاهرة
2024-10-23	الحديد و الصلب	عادية	بمقر الجمعية المصرية للدراسات التعاونية - القصر العيني
2024-10-24	النيل للأدوية	عادية	بقاعة شركة ممفيس للأدوية - الأميرية - القاهرة

الشركات المكونة لمؤشر إي جي إكس 30 (EGX 30 index)

أسم الشركة	الكود	آخر سعر	نسبة التغير اليومي (%)	التغير من أول العام (%)	كمية التداول	قيمة التداول	أعلى سعر خلال 52 اسوع	أقل سعر خلال 52 أسبوع	الوزن في المؤشر
البنك التجاري الدولي (مصر)	COMI	79.50	3.91	9.43	2,313,918	179,957,712	97.50	56.72	25.34
الشرقية - إيسترن كومباني	EAST	27.97	1.56	1.51-	300,808	8,225,513	29.97	15.61	6.80
فوري لتكنولوجيا البنوك	FWRV	7.97	2.18	44.65	5,060,939	39,697,404	9.38	4.70	3.92
اي فاينانس للاستثمارات المالية	EFIH	20.63	1.63	17.89	490,368	9,970,024	27.18	12.40	4.68
الفاضة المصرية الكويتية	EKHO	0.83	0.61	5.73	355,998	294,167	0.95	0.71	3.07
المجموعه الماليه ميرمس الفاوضه	HRHO	21.00	3.45	28.68	12,041,778	250,020,256	25.20	13.87	4.36
ابوقير للاسمنده والصناعات	ABUK	63.30	-1.09	25.36-	2,259,474	143,495,792	108.50	52.61	3.79
مجموعه طلعت مصطفي	TMGH	58.99	5.34	144.27	2,832,823	161,934,656	91.40	15.93	10.78
المصريه للاتصالات	ETEL	32.01	0.72	14.98-	261,120	8,321,013	42.66	28.76	3.22
السويدي اليكترونيك	SWDY	87.05	3.02	200.17	880,786	75,328,512	114.99	26.01	3.91
الاسكندريه للزيوت المعدنيه	AMOC	7.70	1.32	21.91-	1,641,787	12,591,176	12.51	6.55	1.26
مصر لإنتاج الأسمدة - موبكو	MFPC	40.79	0.39	36.51-	863,974	35,044,056	89.26	38.01	2.49
الفاضة المصرية الكويتية بالجنيه	EKHOA	32.40	0.93	19.56-	1,043,807	33,512,304	56.80	28.20	1.08
سيدي كريب للبيروكيمياويات	SKPC	20.77	0.58	28.55-	2,501,932	51,611,076	39.16	19.35	1.75
الدلتا للسكر	SUGR	63.35	3.63	187.95	163,891	10,120,955	99.90	51.03	0.02
ايديتا للصناعات الغذائيه	EFID	32.80	12.79	5.20	2,626,253	81,569,648	49.98	23.71	1.52
حديد عز	ESRS	106.35	1.29	15.60	874,270	93,512,520	117.00	56.50	3.78
ابن سينا فارما	ISPH	5.31	1.14	60.25-	12,877,804	66,610,340	6.00	2.08	0.01
مدينة مصر للإسكان	MASR	3.96	0.00	2.46-	-	27,642,948	5.74	-	0.91
مصرف ابو ظبي الاسلامي	ADIB	36.93	0.35	8.65	1,425,786	52,054,416	49.08	25.00	1.45
مصر الجديدة للإسكان والتعمير	HELI	9.65	4.78	7.21-	13,515,934	131,376,624	13.95	8.61	0.68
يلتون المالية الفاوضه	BTFH	2.90	2.47	13.17-	16,003,755	45,952,036	4.17	2.55	1.30
جيهينه للصناعات الغذائيه	JUFO	33.61	8.18	114.49	1,148,054	36,693,548	38.00	12.51	1.31
اوراسكوم كونستراكشون	ORAS	285.50	1.58	63.97	530,783	149,632,736	340.00	164.51	1.36
بالم هيلز للتعمير	PHDC	5.60	8.95	110.53	29,768,970	160,083,072	70.10	5.17	1.09
النساجون الشرقيون للسجاد	ORWE	34.75	18.72	105.50	6,550,419	209,441,232	35.12	15.97	1.31
القلعه للاستشارات الماليه - اسهم	CCAP	2.15	5.91	20.66-	24,479,901	50,578,200	3.75	1.71	0.01
جي بي كورپوريشن	GBCO	14.50	2.26	83.54	1,877,749	26,860,512	-	5.49	1.18
ايبيكو	PHAR	52.82	0.23	178.44	220,388	11,574,420	54.70	32.23	0.01
الإسكندرية لتداول الحاويات	ALCN	21.36	0.09	56.00-	837,712	17,629,358	36.00	16.03	1.59
اوراسكوم للتنمية مصر	ORHD	12.60	0.80	13.51	2,884,714	35,833,004	17.00	8.72	0.01

ملحق الافصاحات

تعريف التوصيات

تخضع عملية التوصيات لرأي المحلل/المحللين الماليين المسؤولين عن تقييم الشركة محل الدراسة، وتقوم بناءً على مقارنة السعر المستهدف الذي تم التوصل اليه في هذا التقرير بسعر سهم الشركة في السوق وقت صدور هذا التقرير، وتقوم التوصيات على ثلاث مستويات رئيسية موضحة كما في الجدول الآتي:

التوصية	شراء	حيادي	بيع
التعريف	توصية بشراء السهم عند السعر الحالي في السوق	توصية بالحيادية بموقف المستثمر على ما هو عليه	توصية ببيع السهم عند السعر الحالي في السوق
السعر المستهدف مقابل سعر السوق	السعر المستهدف أعلى من السعر في السوق	السعر المستهدف لا يختلف عن السعر السوق	السعر المستهدف أقل من السعر في السوق
نسبة الارتفاع/-الانخفاض "مقابل سعر السوق"	$10\% \leq$	من $10\% +$ الى $10\% -$	$10\% \geq$

شهادة المحللين

يشهد المحلل / المحللين الماليين المذكور اسماؤهم في هذا التقرير بأن الآراء الواردة في هذا التقرير حول الأوراق المالية المتضمنة وأي وجهات نظر أو تنبؤات أخرى تم التعبير عنها تعكس بدقة وجه نظره/نظرهم ورؤيتهم عن الشركة محل التقييم، وأنه/انهم لم يحصلوا على تعويض يرتبط، أو سيكون مرتبطاً بشكل مباشر أو غير مباشر بالتوصيات أو الآراء المحددة الواردة في هذا التقرير البحثي. ويشير المحلل/المحللين الوارد اسماؤهم في التقرير أيضاً إلى أنه لا هو/هم أو ذويهم لهم اي مصلحة مباشرة أو غير مباشرة في الأوراق المالية التي هي موضوع هذا التقرير البحثي وقت صدوره.

فريق عمل البحوث بشركة بريميير

essam.abdelaleem@premiere-securities.com

مدير إدارة البحوث

عصام عبد العليم

قسم التحليل المالي

g.abuhashima@premiere-securities.com

محلل استثماري

جهاد أبو هشيمة

اخلاء المسؤولية

يستند هذا التقرير إلى المعلومات المتاحة للجمهور. لا يُقصد بهذا التقرير توصية بشراء أو بيع، كما لا يعتبر عرض شراء أو بيع الأوراق المالية المذكورة فيه. لقد تم إعداد المعلومات والآراء الواردة في هذا التقرير من قبل إدارة أبحاث شركة بريميز من مصادر يعتقد أنها موثوق فيها في وقت نشرها. لا تتحمل شركة بريميز أية مسؤولية قانونية أو مسؤولية عن الخسائر أو الأضرار الناتجة عن استخدام هذا المنشور أو محتوياته. يحق لشركة بريميز تغيير الآراء الواردة في هذا التقرير دون إشعار مسبق.

يحتوي هذا التقرير البحثي (بما في ذلك جميع الملاحق) على معلومات يُقصد نقلها فقط إلى المستقبلين المقصودين، إذا لم يكن القارئ أو المتلقي لهذا التقرير البحثي هو المتلقي المقصود، يرجى إخطار بريميز على الفور، ويجب مسح هذا التقرير البحثي دون الاحتفاظ بأي جزء بأي شكل من الأشكال. إن الاستخدام غير المصرح به لهذا التقرير البحثي أو نشره أو توزيعه أو إعادة إنتاجه من قبل أي شخص بخلاف المتلقي المقصود محظور تمامًا.

يؤكد محلل/محللو الأبحاث الذين يغطون الشركة (أو الشركات) المذكورة في هذا التقرير أن وجهات نظرهم حول الشركة (أو الشركات) وأوراقهم المالية تم التعبير عنها بدقة.



مسؤولي الاتصال

البحوث	تليفون: (+202) 37627581	بريد الكتروني: research@premiere-securities.com
خدمة العملاء	تليفون: (+202) 33330700	بريد الكتروني: etrade@premiere-securities.com