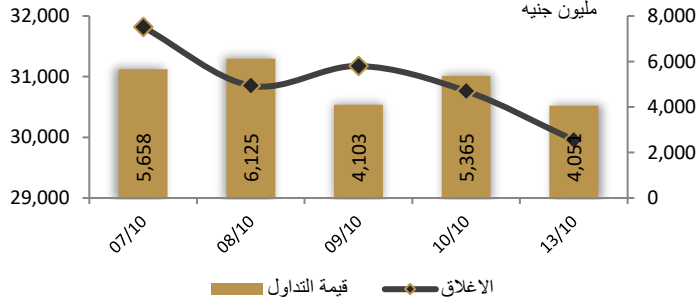



الإثنين، 2024/10/14

احصائيات التداول


رسم بياني لمؤشر EGX 30 الرئيسي



أنواع المستثمرين (مليون جنيه)

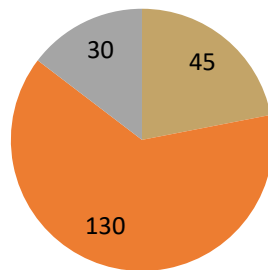


صافي تعاملات المستثمرين (مليون جنيه)



تغيرات الاسهم

- الاسهم التي ارتفع سعرها
- الاسهم التي انخفض سعرها
- الاسهم التي لم يتغير سعرها



مؤشرات السوق المصري

اسم المؤشر	قيمة المؤشر	Δ اليومي	Δ من أول
أي جي اكس 30	29,954.12	-2.63%	20.33%
أي جي اكس 70	7,329.36	-1.87%	0.18%
أي جي اكس 100	10,398.66	-2.29%	0.08%
مؤشر تميز	8,146.15	-3.22%	27.68%

مؤشرات الأسواق العالمية والعربية

العربية	المؤشر	القيمة	التغير (%)
السعودية	TASI	12,069.00	0.63%
ابوظبي	ADI	9,261.00	0.00%
الكويت	MARKET-IXP	47,641.00	-0.28%
البحرين	BSEX	25,118.00	0.62%
قطر	GENERAL	85,993.00	0.60%
المغرب	MASI	12,294.00	1.05%
تونس	TUN20	4,441.00	0.07%

المؤشرات العالمية	المؤشر	القيمة	التغير (%)
أمريكا	Dow Jones	42,863.86	1.0%
أمريكا	S&P 500	5,815.03	0.6%
أمريكا	NASDAQ	18,342.94	0.3%
لندن	FTSE 100	8,253.65	0.2%
ألمانيا	DAX	19,373.83	0.9%
اليابان	Nikkei 225	39,605.80	0.6%
الذهب (دولار)	الأوقية	2,658.75	0.1%
خام برنت (دولار)	البرميل	78.14	-1.1%

أسعار العملات مقابل الجنيه المصري

العملة	شراء	بيع	Δ اليومي
دولار أمريكي	48.516	48.616	-0.008
يورو	53.062	53.181	0.013
جنيه إسترليني	63.391	63.536	-0.084
فرنك سويسري	56.585	56.728	0.158
100 ين ياباني	32.533	32.602	-0.028
ريال سعودي	12.918	12.946	-0.005
دينار كويتي	158.601	158.980	0.351
درهم اماراتي	13.209	13.237	-0.002
اليوان الصيني	6.865	6.880	0.010

تابع احصائيات التداول

أكبر خمس قطاعات من حيث قيمة التداول اليومي

اسم القطاع	قيمة المؤشر	التغير اليومي %	قيمة تداول القطاع (جنيه)
العقارات	2,945.1	-3.4	759,346,165
موارد أساسية	3,190.3	0.2	600,621,650
خدمات مالية	1,459.0	-2.4	416,573,316
اتصالات وتكنولوجيا وعلام	2,454.3	-4.1	381,028,322
البنوك	2,447.8	-0.7	283,035,574

التعاملات الداخلية لجلسة تداول يوم 10 سبتمبر 2024

اسم الشركة	الوظيفة	الصفقة	الكمية	الايغلاق (جنيه)
يوتوبيا للإستثمار	مجلس الإدارة	بيع	10000	28.62
ركانز	مجموعة مرتبطة	بيع	11474	1.98
ركانز	مجموعة مرتبطة	بيع	106756	1.98
المصرية للمنتجات السياحية	مجموعة مرتبطة	بيع	4288560	5.84
المصرية للمنتجات السياحية	مجموعة مرتبطة	شراء	4288560	5.84
بيراميزا	مجموعة مرتبطة	شراء	1814	169.96
العالمية للإستثمار	مجلس الإدارة	بيع	8000	4.02
الخليجية الكندية	مساهم رئيسي	بيع	685	30.98
ابن سينا	ادارة الشركة	شراء	5	5.52
ابن سينا	مجلس الادارة	شراء	748000	5.52
العبوات الطبية	مجموعة مرتبطة	بيع	200000	1.32
المالية والصناعية	مجلس الإدارة	شراء	17227	142.43
ايبيكو	مجلس الإدارة	بيع	1250	49.52
العربية لحليج الأقطان	مجموعة مرتبطة	شراء	40000	6.72
جهينة للصناعات الغذائية	ادارة الشركة	شراء	1000	29.43

أعلى 5 أسهم من حيث الارتفاع في السعر

السهم	سعر الاغلاق (ج)	التغير (%)
مفيس للأدوية	49.61	14.10
مصر للفنادق	23.80	11.68
أدكو	100.85	5.95
وادي كوم إمبو	97.73	5.67
مطاحن شرق الدلتا	184.61	5.50

أعلى 5 أسهم من حيث الانخفاض في السعر


السهم	سعر الاغلاق (ج)	التغير (%)
المركز الطبي الجديد -	17.95	11.27-
غاز مصر	47.68	10.04-
اكتوبر فارما	111.25	8.79-
السويدى اليكتروك	92.00	8.32-
مطاحن ومخابز الإسكندرية	24.24	7.97-

أكبر 5 أسهم من حيث قيمة التداول

السهم	ق. التداول (ج)	سعر الإغلاق
مدينة الانتاج الاعلامي	229,568,880	25.70
البنك التجاري الدولي	219,254,848	80.00
سوديك	183,336,384	68.60
موبكو	175,577,936	41.02
هيرمس	170,351,632	21.60

أكبر 5 أسهم من حيث كمية التداول

السهم	ك. التداول (سهم)	سعر الإغلاق
عامر جروب	58,563,258	1.20
اوراسكوم للاستثمار القابضة	48,053,003	0.38
بلتون المالية القابضة	29,873,474	2.90
المصريين للاستثمار	28,188,280	0.20
بالم هيلز	25,178,208	5.71



## متابعة اسعر الذهب يوميا

اسعار الذهب من البورصة المصرية

الغيار	السعر السابق			السعر الحالي			متوسط التغير (%)
	العرض	الطلب	المتوسط	العرض	الطلب	المتوسط	
عيار 24	4,085	4,051	4,068	4,129	4,102	4,116	1.17%

الاسعار المحلية للذهب بالجنيه - شعبة الذهب المصرية

الغيار	السعر السابق (دولار)	سعر اليوم (دولار)	التغير %
عيار 21	3,600	3,600	0.00%
عيار 24 - (99.9)	4,114	4,114	0.00%
عيار 18	3,086	3,086	0.00%
عيار 14	2,400	2,400	0.00%
الجنيه الذهب	28,800	28,800	0.00%

اسعار الذهب عالميا بالدولار - المجلس العالمي للذهب

الغيار	السعر السابق (دولار)	سعر اليوم (دولار)	التغير %
سعر الأوقية - 99.9	2,657	2,649	-0.32%
سعر الجرام - 99.9	85	85	-0.33%

السعر الضمني للدولار من واقع سعر الذهب المحلي مقابل العالمي

الغيار	السعر السابق	سعر اليوم	التغير %
سعر الدولار الضمني	48.16	48.32	0.33%

\* أوقية الذهب تساوي 31.1 جرام

\* الذهب المحلي عيار 24 هو الذهب النقي بنسبة 99.9

## صناديق استثمار ازيموت

اسم الصندوق	العملة	الفئة	كود رويترز	كود بلومبرج	الشراء	الإسترداد	سعر الوثيقة سابقا	سعر الوثيقة اليوم	التغير %
جولد-az	جنيه	المعادن النفيسة	-	-	الإثنين الي الخميس	الإثنين الي الخميس	14.62	14.74	0.82%
استحقاق - 2027 بالدولار	USD	الدخل الثابت	68687094	TARGET27 EY	مغلق	شهريا	10.21	10.21	-0.01%
استحقاق - 2025 بالجنيه	جنيه	الدخل الثابت	68687095	TARGET25 EY	مغلق	شهريا	356.68	356.68	0.00%
فرص	جنيه	الأسهم	68659742	AZFORAS EY	يومية	يومية	28.54	27.93	-2.15%
ادخار	جنيه	الدخل الثابت	68659741	AZDKHAR EY	يومية	يومية	16.30	16.30	0.00%

## فوري وب مصر توقعان اتفاقية لتمويل 25 ألف تاجر تجزئة

وقعت شركة فوري للتكنولوجيا المالية اتفاقية تعاون استراتيجية مع شركة "بل مصر" مُنتجة الجبن المطبوخ بقيمة 60 مليون جنيه لتوفير حلول تمويلية رقمية لتجار التجزئة في إطار برنامج الولاء "عناية" التابع لشركة بل مصر، وفق بيان صحفي مشترك (بي دي إف). يهدف البرنامج إلى توفير تمويلات فردية تتراوح قيمتها بين 5 آلاف و150 ألف جنيه لما يصل إلى 25 ألف تاجر تجزئة في جميع محافظات مصر على مدى السنوات الخمس المقبلة، لتمكينهم من "مواجهة التحديات الاقتصادية الحالية وتوسيع نطاق أعمالهم"، طبقاً للبيان.

التفاصيل: ستولى "بل مصر" توفير التمويل اللازم للتجار، في حين ستقدم "فوري" حلاً مبتكرة تسهل عليهم الحصول على التمويل. المصدر: انتربرايز

## تعاون بين "راية داتا سنتر" و"تك لاين" لتوفير حزمة حلول لشركات التكنولوجيا المالية

وقعت شركة تك لاين للتكنولوجيا المعلومات اتفاقية شراكة استراتيجية مع شركة راية لخدمات مراكز البيانات (راية داتا سنتر) التابعة لشركة راية القابضة، لتقديم حلول شاملة لقطاع التكنولوجيا المالية في مصر والمنطقة. وبموجب الاتفاقية الموقعة، سيقدم الجانبان خدمات الأمن السيبراني ومراكز البيانات المتكاملة والحوسبة السحابية لشركات التكنولوجيا المالية. المصدر: جريدة المال

## لا تنتظروا دخول شركات جديدة قطاعي التمويل الاستهلاكي والتمويل متناهي الصغر قريبا

أوقفت الهيئة العامة للرقابة المالية تلقي طلبات من الشركات الراغبة الحصول على ترخيص لمزاولة نشاطي التمويل الاستهلاكي وتمويل المشروعات متناهية الصغر لمدة عام قابل للتجديد، وفق ما أعلنته الهيئة في بيان لها أمس الأحد. ينطبق القرار — الذي دخل حيز التنفيذ في 11 أكتوبر — على الشركات التي تزاوّل نشاطها من خلال الطرق التقليدية، لكنه يستثني نظيرتها التي تعتمد على التكنولوجيا المالية.

ما السبب؟ يأتي القرار في ضوء الزيادة الملحوظة في التراخيص الجديدة الممنوحة خلال العامين الماضيين — 10 تراخيص للتمويل متناهي الصغر و15 ترخيصا للتمويل الاستهلاكي — ما أثار مخاوف بشأن الملاءة المالية لمقدمي الخدمات الحاليين. ويأتي أيضا "في إطار الحرص المستمر من قبل الهيئة العامة للرقابة المالية على تحقيق الاستقرار المالي للأسواق والمؤسسات المالية غير المصرفية".

بالأرقام - يوجد حاليا 25 شركة مرخصة للتمويل متناهي الصغر و30 شركة مرخصة للتمويل الاستهلاكي في البلاد، والتي تخدم نحو 3.8 مليون مستفيد و1.9 مليون مستفيد على الترتيب.

استثناءات: لا ينطبق القرار على الشركات التي حصلت بالفعل على موافقة مبدئية لمزاولة نشاطي التمويل الاستهلاكي أو التمويل متناهي الصغر.

جهود أكبر لتعزيز مجال الخدمات المالية غير المصرفية: ستراجع هيئة الرقابة المالية مدى التزام شركات الخدمات المالية غير المصرفية بالحد الأدنى لرأس المال، كما ستجري حوارا مجتمعيا مع الشركات خلال أيام قبل تطبيق معايير الملاءة المالية وفق بازل 3.

في العام الماضي، رفعت الهيئة الحد الأدنى لرأس مال شركات الخدمات المالية غير المصرفية إلى 75 مليون جنيه من 50 مليون جنيه، وأمهلتها عاما لتوفيق أوضاعها. وقالت الهيئة حينها إن قرارها يستهدف تعزيز مستويات الاستقرار المالي للشركات العاملة في الأنشطة المالية وزيادة قدرتها على مواجهة وتحمل أي أخطار مالية مستقبلية. المصدر: انتربرايز

## بداية للتمويل العقاري تطرق سوق التوريق مرة أخرى

أصدرت شركة بداية للتمويل العقاري التابعة لمجموعة إي إف جي القابضة سندات توريق بقيمة 1.4 مليار جنيه، ويعد هذا الإصدار الرابع لشركة بداية للتمويل العقاري والثاني في إطار برنامج سندات توريق أوسع قيمته 3 مليارات جنيه.

تفاصيل: حصل هذا الإصدار، الذي جرى طرحه على أربع شرائح تراوحت آجالها بين 13 شهرا و81 شهرا، على تصنيفات تتراوح بين (-A) و(AA) من شركة الشرق الأوسط للتصنيف الائتماني وخدمة المستثمرين (ميريس)، بحسب البيان. وأسندت عملية التوريق المضمونة بمحفظة أوراق قبض لصالح شركة كابيتال للتوريق، التابعة لشركة جي بي كابيتال.

المكثتبون: شارك بنك المؤسسة العربية المصرفية (أيه بي سي) وبنك الشركة العربية المصرفية الدولية (سايب) في عملية الاكتتاب. كذلك قامت إي إف جي هيرميس بدور ضامن التغطية، جنبا إلى جنب مع البنك الأهلي المصري وبنك البركة مصر.

المستشارون: قامت إي إف جي هيرميس بدور المستشار المالي ومدير الإصدار والمرتب العام الأوحّد للإصدار، فيما اضطلع بنك أبو ظبي التجاري مصر بدور أمين الحفظ. ولعب مكتب بركات وماهر وشركاه بالتعاون مع كلايد أند كو، دور المستشار القانوني للإصدار. واضطلع مكتب شريف منصور دبوس وراسل بيدفورد بدور مدقق الحسابات.

بالأرقام - بهذه الصفقة، تصل القيمة الإجمالية لإصدارات سندات التوريق في السوق المحلية منذ بداية العام وحتى الآن إلى 21.2 مليار جنيه - ما يقل بنسبة 62.7% عن قيمة الإصدارات التي جرى طرحها في الفترة ذاتها من العام الماضي. المصدر: انتربرايز

## مخاوف الطلب في الصين تدفع أسعار النفط للتراجع بأكثر من 1.5%

هبطت أسعار النفط أكثر من دولار للبرميل لتفقد أكثر من 1.5% في المعاملات المبكرة، اليوم الإثنين، بعد بيانات تضخم صينية مخيبة للتوقعات وغياب الوضوح بشأن خطط التحفيز الاقتصادي في بكين مما أثار مخاوف بشأن الطلب. وبحلول الساعة 00:20 بتوقيت جرينتش، انخفضت العقود الآجلة لخام برنت 1.26 دولار أو 1.59% إلى 77.78 دولار للبرميل، وتراجعت العقود الآجلة لخام غرب تكساس الوسيط الأمريكي 1.20 دولار أو 1.59% إلى 74.36 دولار للبرميل. وتفوقت الأخبار السلبية من الصين على مخاوف السوق بشأن احتمال رد إسرائيل على الهجوم الصاروخي الإيراني في الأول من أكتوبر والذي قد يؤدي إلى تعطيل إنتاج النفط، على الرغم من تحذير لولايات المتحدة لإسرائيل من استهداف البنية التحتية للطاقة الإيرانية.

تفاقت الضغوط الانكماشية في الصين في سبتمبر، وفقا لبيانات رسمية صدرت يوم السبت، وأثار مؤتمر صحافي عقد في نفس اليوم تكهنات المستثمرين بشأن الحجم الإجمالي لحزمة التحفيز لإنعاش الاقتصاد المتعثر. وارتفعت أسعار النفط الخام خلال الأسبوع يوم الجمعة مع قيام المستثمرين بتقييم احتمالات انقطاع الإمدادات في الشرق الأوسط وتأثير الإعصار ميلتون على الطلب على الوقود في فلوريدا. ووسعت الولايات المتحدة يوم الجمعة نطاق العقوبات على إيران ردا على هجومها على إسرائيل في الأول من أكتوبر، مستهدفة "أسطولها الشبح" الذي ينقل إمدادات النفط بطريقة غير قانونية عبر العالم. وساهم تأثير إعصار ميلتون في تعزيز الطلب على المدى القصير في الولايات المتحدة، إذ دعمت عمليات الإجلاء استهلاك البنزين، لكن ضعف الطلب هيمن على توقعات الأساسيات. المصدر: جريدة حابي

## إجراءات الشركات

### جدول توزيعات الاسهم المجانية

أسم الشركة	التوزيع	تاريخ نهاية الحق	تاريخ التوزيع
------------	---------	------------------	---------------

لا يوجد توزيعات اسهم مجانية لهذا الشهر

### الكوبونات

أسم الشركة	قيمة التوزيع النقدي	تاريخ نهاية الحق	تاريخ التوزيع
الإسكندرية للزيوت المعدنية	0.45 جنيه للقسط الأول	2024-10-09	2024-10-15
مصر للأسواق الحرة	2.870 جنيه للسهم	2024-10-14	2024-10-17
ايسترن كومباني	القسط الأول 1.70 جنيه	2024-10-16	2024-10-21
ايسترن كومباني	القسط الثاني 1.00 جنيه	2024-10-16	2024-11-25
المالية والصناعية	القسط الثاني 2.00 جنيه	2024-04-24	2024-10-20
مطاحن وسط وغرب الدلتا	36.00 جنيه للسهم	2024-10-21	2024-10-24
القاهرة للدواجن	0.84 جنيه للسهم	2024-10-21	2024-10-24
ابوقير للأسمدة	القسط الأول 2.00 جنيه للسهم	2024-10-21	2024-10-24
مطاحن مصر الوسطى	4.500 جنيه للسهم	2024-10-22	2024-10-27
ابوقير للأسمدة	القسط الثاني 3.00 جنيه	2024-10-21	2024-10-26
ابوقير للأسمدة	القسط الثالث 2.5 جنيه	2024-10-21	2024-10-27
الدلتا للتأمين	القسط الأول 1.00 جنيه	2024-10-27	2024-10-30
العربية للأدوية	8.350 جنيه للسهم	2024-10-27	2024-10-30
مدينة مصر للإسكان	القسط الثاني 0.10 جنيه	2024-05-27	2024-10-31

### الجمعيات العمومية

التاريخ	اسم الشركة	نوع الجمعية	العنوان
2024-10-14	سي أي كابيتال	عادية	الدور 3 جاليريا 40 - الشيخ زايد
2024-10-14	جولدن بيراميدز	عادية	التصويت عن بعد من خلال وسائل التواصل
2024-10-15	اي فاينانس	عادية	التصويت عن بعد من خلال وسائل التواصل - القرية الذكية
2024-10-15	سيرا	عادية	مقر جامعة بدر
2024-10-17	ممفيس للأدوية	عادية	بقاعة اجتماعات الشركة - الأميرية - القاهرة

## الشركات المكونة لمؤشر إي جي إكس 30 (EGX 30 index)

أسم الشركة	الكود	آخر سعر	نسبة التغير اليومي (%)	التغير من أول العام (%)	كمية التداول	قيمة التداول	أعلى سعر خلال 52 اسوع	أقل سعر خلال 52 أسبوع	الوزن في المؤشر
البنك التجاري الدولي (مصر)	COMI	80.00	-1.25	10.12	2,708,902	219,254,848	97.50	56.72	26.12
الشرقية - إيسترن كومباني	EAST	26.51	-3.60	6.65-	343,299	9,295,567	29.73	15.61	6.45
فوري لتكنولوجيا البنوك	FWRV	7.70	-6.67	39.75	10,238,580	81,101,496	9.38	4.42	3.81
اي فاينانس للاستثمارات المالية	EFIH	19.35	-3.64	10.57	1,438,368	28,332,598	27.18	12.40	4.40
الفاضة المصرية الكويتية	EKHO	0.83	0.00	5.60	119,711	99,650	0.95	0.71	3.04
المجموعه الماليه ميرمس الفاوضه	HRHO	21.60	-7.30	32.35	7,568,753	170,351,632	25.20	13.87	4.57
ابوقير للاسمدة والصناعات	ABUK	63.60	0.97	25.01-	2,599,863	165,184,768	108.50	52.61	3.72
مجموعه طلعت مصطفى	TMGH	57.10	-1.84	136.44	2,489,660	141,978,016	91.40	13.06	10.84
المصريه للاتصالات	ETEL	33.51	-4.23	11.00-	853,609	29,036,276	42.66	27.93	3.35
السويدى اليكترونيك	SWDY	92.00	-8.32	217.24	1,408,011	136,308,880	114.99	23.76	4.20
الاسكندرية للزيوت المعدنية	AMOC	8.02	-3.14	18.66-	1,099,246	9,015,531	12.51	6.55	1.31
مصر لإنتاج الأسمدة - موبكو	MFPC	41.02	2.29	36.16-	4,197,364	175,577,936	89.26	38.01	2.48
الفاضة المصرية الكويتية بالجنية	EKHOA	32.21	-3.19	20.03-	634,317	20,900,488	56.80	28.20	1.07
سيدى كرير للبيروكيمياويات	SKPC	22.00	-2.22	24.32-	1,582,699	34,997,148	39.16	19.35	1.83
الدلتا للسكر	SUGR	64.31	0.75	192.32	130,247	8,433,503	99.90	51.03	0.02
ايديتا للصناعات الغذائية	EFID	27.87	-7.07	10.62-	1,372,808	39,488,788	49.98	22.02	1.43
حديد عز	ESRS	99.00	0.00	7.61	1,605,111	163,943,344	117.00	56.50	3.51
ابن سينا فارما	ISPH	5.15	-6.70	61.45-	13,907,265	77,587,864	6.00	1.88	0.01
مدينة مصر للإسكان	MASR	3.90	0.00	3.94-	-	27,394,930	5.74	-	0.90
مصرف ابو ظبي الاسلامي	ADIB	38.21	1.73	12.42	649,867	24,093,180	49.08	23.54	1.48
مصر الجديدة للإسكان والتعمير	HELI	9.47	-1.97	8.94-	3,379,602	32,449,910	13.95	8.61	0.68
يلتون المالية الفاوضه	BTFH	2.90	-3.33	13.17-	29,873,474	88,822,464	4.17	2.55	1.32
جھينة للصناعات الغذائية	JUFO	27.15	-7.75	73.26	358,181	10,122,586	31.50	12.30	1.13
اوراسكوم كونستراكشون	ORAS	280.52	-2.93	61.11	560,745	160,605,008	340.00	164.51	1.34
بالم هيلز للتعمير	PHDC	5.71	-6.24	114.66	25,178,208	148,539,024	70.10	5.66	1.20
النساجون الشرقيون للسجاد	ORWE	24.14	1.39	42.76	1,292,430	31,556,224	29.69	15.00	1.06
القلعة للاستشارات الماليه - اسهم	CCAP	2.00	-4.76	26.20-	14,991,540	30,791,292	3.75	1.71	0.01
جي بي كورپوريشن	GBCO	14.01	-2.03	77.34	1,029,197	14,484,945	-	5.30	1.15
ايبىكو	PHAR	49.00	-1.05	158.30	432,407	21,233,122	53.49	32.23	0.01
الإسكندرية لتداول الحاويات	ALCN	22.16	-1.03	54.36-	1,520,063	34,248,188	36.00	16.03	1.63
اوراسكوم للتنمية مصر	ORHD	12.85	-7.55	15.77	3,008,704	39,803,012	17.00	8.72	0.01



## ملحق الافصاحات

## تعريف التوصيات

تخضع عملية التوصيات لرأي المحلل/المحللين الماليين المسؤولين عن تقييم الشركة محل الدراسة، وتقوم بناءً على مقارنة السعر المستهدف الذي تم التوصل اليه في هذا التقرير بسعر سهم الشركة في السوق وقت صدور هذا التقرير، وتقوم التوصيات على ثلاث مستويات رئيسية موضحة كما في الجدول الآتي:

التوصية	شراء	حيادي	بيع
التعريف	توصية بشراء السهم عند السعر الحالي في السوق	توصية بالحيادية بموقف المستثمر على ما هو عليه	توصية ببيع السهم عند السعر الحالي في السوق
السعر المستهدف مقابل سعر السوق	السعر المستهدف أعلى من السعر في السوق	السعر المستهدف لا يختلف عن السعر السوق	السعر المستهدف أقل من السعر في السوق
نسبة الارتفاع/-الانخفاض "مقابل سعر السوق"	$10\% \leq$	من $10\% +$ الى $10\% -$	$10\% \geq$

## شهادة المحللين

يشهد المحلل / المحللين الماليين المذكور اسماؤهم في هذا التقرير بأن الآراء الواردة في هذا التقرير حول الأوراق المالية المتضمنة وأي وجهات نظر أو تنبؤات أخرى تم التعبير عنها تعكس بدقة وجه نظره/نظرهم ورؤيتهم عن الشركة محل التقييم، وأنه/انهم لم يحصلوا على تعويض يرتبط، أو سيكون مرتبطاً بشكل مباشر أو غير مباشر بالتوصيات أو الآراء المحددة الواردة في هذا التقرير البحثي. ويشير المحلل/المحللين الوارد اسماؤهم في التقرير أيضاً إلى أنه لا هو/هم أو ذويهم لهم اي مصلحة مباشرة أو غير مباشرة في الأوراق المالية التي هي موضوع هذا التقرير البحثي وقت صدوره.

## فريق عمل البحوث بشركة بريميير

essam.abdelaleem@premiere-securities.com

مدير إدارة البحوث

عصام عبد العليم

## قسم التحليل المالي

g.abuhashima@premiere-securities.com

محلل استثماري

جهاد أبو هشيمة

## اخلاء المسؤولية

يستند هذا التقرير إلى المعلومات المتاحة للجمهور. لا يُقصد بهذا التقرير توصية بشراء أو بيع، كما لا يعتبر عرض شراء أو بيع الأوراق المالية المذكورة فيه. لقد تم إعداد المعلومات والآراء الواردة في هذا التقرير من قبل إدارة أبحاث شركة بريميز من مصادر يعتقد أنها موثوق فيها في وقت نشرها. لا تتحمل شركة بريميز أية مسؤولية قانونية أو مسؤولية عن الخسائر أو الأضرار الناتجة عن استخدام هذا المنشور أو محتوياته. يحق لشركة بريميز تغيير الآراء الواردة في هذا التقرير دون إشعار مسبق.

يحتوي هذا التقرير البحثي (بما في ذلك جميع الملاحق) على معلومات يُقصد نقلها فقط إلى المستقبلين المقصودين، إذا لم يكن القارئ أو المتلقي لهذا التقرير البحثي هو المتلقي المقصود، يرجى إخطار بريميز على الفور، ويجب مسح هذا التقرير البحثي دون الاحتفاظ بأي جزء بأي شكل من الأشكال. إن الاستخدام غير المصرح به لهذا التقرير البحثي أو نشره أو توزيعه أو إعادة إنتاجه من قبل أي شخص بخلاف المتلقي المقصود محظور تمامًا.

يؤكد محلل/محللو الأبحاث الذين يغطون الشركة (أو الشركات) المذكورة في هذا التقرير أن وجهات نظرهم حول الشركة (أو الشركات) وأوراقهم المالية تم التعبير عنها بدقة.

## مسؤولي الاتصال



البحوث	تليفون: (+202) 37627581	بريد الكتروني: research@premiere-securities.com
خدمة العملاء	تليفون: (+202) 33330700	بريد الكتروني: etrade@premiere-securities.com