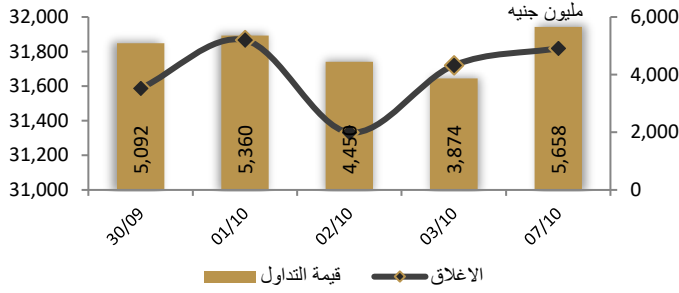


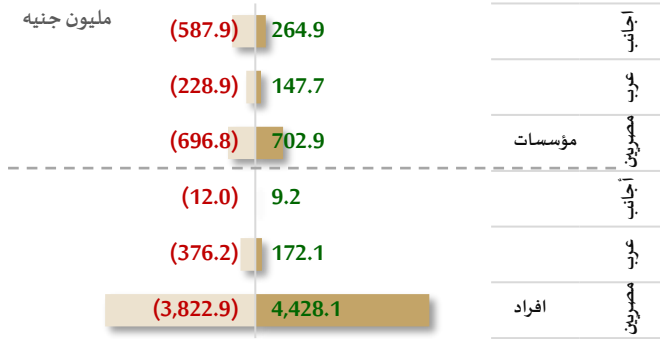
الثلاثاء، 2024/10/08

احصائيات التداول

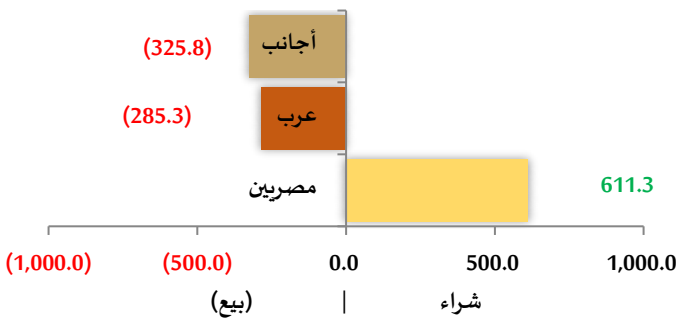
رسم بياني لمؤشر EGX 30 الرئيسي



انواع المستثمرين (مليون جنيه)

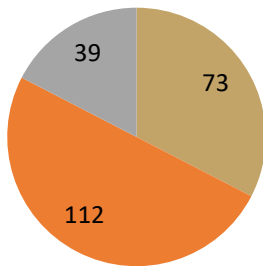


صافي تعاملات المستثمرين (مليون جنيه)



تغيرات الاسهم

- الاسهم التي ارتفع سعرها
- الاسهم التي انخفض سعرها
- الاسهم التي لم يتغير سعرها



مؤشرات السوق المصري

اسم المؤشر	قيمة المؤشر	Δ اليومي	Δ من أول
أي جي اكس 30	31,819.16	0.31%	27.82%
أي جي اكس 70	7,571.61	0.18%	0.18%
أي جي اكس 100	10,828.39	0.41%	0.08%
مؤشر تميز	8,566.57	0.00%	34.27%

مؤشرات الأسواق العالمية والعربية

العربية	المؤشر	القيمة	التغير (%)
السعودية	TASI	11,914.00	1.23%
ابوظبي	ADI	9,147.00	-0.36%
الكويت	MARKET-IXP	48,073.00	0.83%
البحرين	BSEX	24,928.00	0.53%
قطر	GENERAL	85,668.00	0.89%
المغرب	MASI	12,003.00	1.18%
تونس	TUN20	4,395.00	-0.25%

المؤشرات العالمية	المؤشر	القيمة	التغير (%)
أمريكا	Dow Jones	41,954.24	-0.9%
أمريكا	S&P 500	5,695.94	-1.0%
أمريكا	NASDAQ	17,923.90	-1.2%
لندن	FTSE 100	8,303.62	0.3%
ألمانيا	DAX	19,104.10	-0.1%
اليابان	Nikkei 225	38,860.39	-1.2%
الذهب (دولار)	الأوقية	2,644.51	0.1%
خام برنت (دولار)	البرميل	79.66	-1.6%

أسعار العملات مقابل الجنيه المصري

العملة	شراء	بيع	Δ اليومي
دولار أمريكي	48.373	48.473	0.082
يورو	53.065	53.189	-0.243
جنيه إسترليني	63.238	63.402	-0.061
فرنك سويسري	56.445	56.594	-0.329
100 ين ياباني	32.590	32.659	-0.286
ريال سعودي	12.878	12.906	0.013
دينار كويتي	157.824	158.253	0.032
درهم اماراتي	13.168	13.199	0.022
اليوان الصيني	6.891	6.907	0.012

تابع احصائيات التداول

أكبر خمس قطاعات من حيث قيمة التداول اليومي			
اسم القطاع	قيمة المؤشر	التغير اليومي %	قيمة تداول القطاع (جنيه)
العقارات	3,148.4	-0.8	1,449,434,448
التشييد مقاولات	2,958.2	3.7	833,279,873
البنوك	2,524.2	-0.9	442,183,229
م. صناعية وخدمات وسيارات	7,570.6	7.0	402,888,340
اتصالات وتكنولوجيا واعلام	2,628.3	-0.2	387,035,960


التعاملات الداخلية لجلسة تداول يوم 03 سبتمبر 2024				
اسم الشركة	الوظيفة	الصفقة	الكمية	الاطلاق (جنيه)
جولدن كوست	مجلس الإدارة	شراء	87432	0.585
جولدن كوست	مجموعة مرتبطة	شراء	25000	0.585
المصرية للمنتجات السياحية	مجلس الإدارة	بيع	60256	5.87
المصرية للمنتجات السياحية	مجموعة مرتبطة	بيع	1506586	5.87
المصرية للمنتجات السياحية	مجموعة مرتبطة	شراء	16006586	5.87
العالمية للاستثمار	مجلس الإدارة	بيع	120000	24.65
الخليجية الكندية	مساهم رئيسي	بيع	5327	4.43
تعليم	مجلس الإدارة	بيع	100000	30.98
سماد مصر	مجموعة مرتبطة	شراء	1500	10.49
طاقة عربية	مجلس الإدارة	بيع	4000	14.41
طاقة عربية	إدارة الشركة	بيع	10000	14.41
المالية والصناعية	مجلس الإدارة	شراء	20532	140.14
راميدا	إدارة الشركة	بيع	34716	3.14
ايبكو	مجلس الإدارة	بيع	6250	49.95
عبورلاند	مجلس الإدارة	بيع	7831	15.30

أعلى 5 أسهم من حيث الارتفاع في السعر		
السهم	سعر الاغلاق (ج)	التغير (%)
سوديك	62.65	15.48
اسمنت طرة	64.00	14.49
أوراسكوم كونستراكشون	288.15	12.67
جهينة	29.97	12.29
السويدى اليكترىك	108.42	11.77

أعلى 5 أسهم من حيث الانخفاض في السعر		
السهم	سعر الاغلاق (ج)	التغير (%)
وثائق شركة صندوق استثمار	10.71	19.96-
السويس للاسمنت	25.00	16.67-
القاهرة للخدمات التعليمية	30.03	10.81-
دلتا للطباعة والتغليف	55.11	10.01-
القاهرة الوطنية للاستثمار	31.00	9.52-

أكبر 5 أسهم من حيث قيمة التداول		
السهم	ق. التداول (ج)	سعر الإغلاق
أوراسكوم كونستراكشون	820,327,104	288.15
سوديك	339,557,792	62.65
البنك التجاري الدولي	331,264,512	85.00
فوري	183,531,920	8.61
بالم هيلز	149,009,424	6.46

أكبر 5 أسهم من حيث كمية التداول		
السهم	ك. التداول (سهم)	سعر الإغلاق
المصريين للاستثمار	62,627,457	0.21
اوراسكوم للاستثمار القابضة	44,516,659	0.41
نهر الخير للتنمية والاستثمار	38,046,296	0.52
المطورون العرب	33,696,062	0.35
راميدا	29,001,323	3.26



متابعة اسعر الذهب يوميا

اسعار الذهب من البورصة المصرية

متوسط التغير (%)	السعر الحالي			السعر السابق			العيار
	المتوسط	الطلب	العرض	المتوسط	الطلب	العرض	24 عيار
-0.43%	4,082	4,065	4,099	4,100	4,083	4,117	

الاسعار المحلية للذهب بالجنيه - شعبة الذهب المصرية

التغير %	سعر اليوم (دولار)	السعر السابق (دولار)	العيار
0.00%	3,585	3,585	21 عيار
0.00%	4,097	4,097	24 عيار - (99.9)
0.00%	3,073	3,073	18 عيار
0.00%	2,390	2,390	14 عيار
0.00%	28,680	28,680	الجنيه الذهب

اسعار الذهب عالميا بالدولار - المجلس العالمي للذهب

التغير %	سعر اليوم (دولار)	السعر السابق (دولار)	العيار
-0.29%	2,643	2,651	سعر الأوقية - 99.9
-0.31%	85	85	سعر الجرام - 99.9

السعر الضمني للدولار من واقع سعر الذهب المحلي مقابل العالمي

التغير %	سعر اليوم	السعر السابق	سعر الدولار الضمني
0.31%	48.21	48.07	

* أوقية الذهب تساوي 31.1 جرام

* الذهب المحلي عيار 24 هو الذهب النقي بنسبة 99.9

صناديق استثمار ازيموت

اسم الصندوق	العملة	الفئة	كود رويترز	كود بلومبرج	الشراء	الإسترداد	سعر الوثيقة سابقا	سعر الوثيقة اليوم	التغير %
جولد-az	جنيه	المعادن النفيسة	-	-	الإثنين الي الخميس	الإثنين الي الخميس	14.70	14.69	-0.10%
استحقاق - 2027 بالدولار	USD	الدخل الثابت	68687094	TARGET27 EY	مغلق	شهريا	10.50	10.21	-2.73%
استحقاق - 2025 بالجنيه	جنيه	الدخل الثابت	68687095	TARGET25 EY	مغلق	شهريا	12.31	12.34	0.27%
فرص	جنيه	الأسمه	68659742	AZFORAS EY	يومية	يومية	29.07	29.36	0.98%
ادخار	جنيه	الدخل الثابت	68659741	AZDKHAR EY	يومية	يومية	16.23	16.26	0.19%

تطوير قطاع الاتصالات في مصر: شراكة جديدة بين فودافون مصر ومجموعة السويدي لدعم القطاع الصناعي المحلي

ازدادت الحاجة في الآونة الأخيرة إلى ضرورة توافر بنية أساسية موثوقة وفائقة الجودة مع تطور التكنولوجيا والتوسع الهائل الذي يشهده قطاع شبكات الاتصالات على المستوى العالم. ولمواكبة تلك التطورات وتلبية متطلبات السوق المحلية، قامت فودافون بتوقيع اتفاقية شراكة استراتيجية مع مجموعة السويدي بهدف توطئ صناعة معدات الاتصالات المتقدمة في مصر.

وتهدف هذه الشراكة إلى ترسيخ مكانة مصر الرائدة عالميا في قطاع الاتصالات، عبر قيادة دفة صناعة معدات الاتصالات المتقدمة ووضع معايير جديدة لتلك الصناعة في مصر وأفريقيا. كما ستركز الشراكة على تأسيس ركائز إنتاج قوية تدعم الصناعة المحلية مستفيدة من الخبرات الواسعة التي تحظى بها مجموعة السويدي في مجال التكنولوجيا والتزام فودافون الراسخ بتعزيز الاقتصاد المحلي. بالإضافة إلى ذلك، سيجري تعظيم الاستفادة من خبرات كلا الطرفين في تصنيع المنتجات والمعدات المتقدمة بهذا القطاع الحيوي، لتوفير حلول ابتكارية تسهل دمج الصناعات الجديدة في السوق المحلية، مما سيثمر عن تنمية وتطوير هذا القطاع بشكل كبير.

وبموجب الشراكة، سيجري تصنيع مجموعة من معدات الاتصالات المحلية، بما في ذلك كابلات الألياف الضوئية وكابلات النحاس المتطورة وبطاريات الليثيوم. كما سيجري تصنيع الهوائيات لأول مرة في الأسواق المصرية والأفريقية. ومن المقرر أيضا إنتاج المعدات الخاصة بتجهيز مقرات العملاء في مجال الشبكات (CPEs)، مما سيعزز قطاع الاتصالات في مصر.

بالإضافة إلى ذلك، سيثمر توطئ الصناعة المحلية، عن خفض الواردات، حيث سيجري التركيز على تعزيز الاكتفاء الذاتي للبلاد عبر تأمين مخزون كافي ومستدام من معدات تكنولوجيا الاتصالات الأساسية، لتعزيز نمو هذا القطاع.

جدير بالذكر أن فودافون قامت بدعم وتبني مبادرات توطئ الصناعة المحلية بالتعاون مع سامسونج لتصنيع وتوزيع الهواتف المحمولة المنتجة محليا بأسعار معقولة وخطط سداد مرنة، بالإضافة إلى الترويج للمنتجات المحلية الأخرى، واستقطاب الشركات الدولية لتوطئ عمليات التصنيع الخاصة بها في مصر. كما قامت الشركة بالتعاون مؤخرا مع مجموعة الصافي وجرين باكيت إنترناشيونال لتصنيع أجهزة الراوتر فائقة السرعة، مما ساهم في تعزيز الاستثمار في قطاع الصناعة في البلاد، وخفض معدلات الاستيراد، وتنمية صناعة الإلكترونيات في مصر.

كما تستعد فودافون مصر لإحداث تغير إيجابي في قطاع الاتصالات بالبلاد، حيث تتماشى تلك الشراكة مع استراتيجيتها المعنية بتطوير معدات الاتصالات الذكية، مما سيمهد الطريق لتحسين معايير الصناعة، وبالتالي تحويل هذا القطاع إلى أحد أكثر القطاعات الحيوية محليا. المصدر: انتربرايز

سوديك تطلق مشروع إيست تاون ديستريكت القاهرة الجديدة

أطلقت شركة سوديك للتطوير العقاري، المدرجة بالبورصة المصرية، مشروع إيست تاون ديستريكت القاهرة الجديدة، واصفة إياه بالوجهة التجارية الرائدة التي تهدف إلى "إعادة تعريف مشهد التجزئة والترفيه في القاهرة الجديدة".

المشروع الجديد سيضم 14,765 مترا مربعا من المساحة الإجمالية القابلة للتأجير.

قائمة شركاء التجزئة تضم حاليا:

الأغذية والمشروبات: مطعم برانش أند كيك، بسكوتة، سرايا إزمير، مطاعم كانليه للحلويات، مطعم بترسويت، مطعم كلاي؛ مطاعم شوجون اليابانية، قهوة مهنا، كوكو، ثري دينر؛

متاجر التجزئة: كونكريت، ويفنج جريس، كوج، بي تي سي، دايموند فوريفر، بنك البركة، سعودي ماركت، صالون محمد الصغير؛

الترفيه: جيجي برجر بار والمسرح الكبير.

كما سيضم إيست تاون ديستريكت القاهرة الجديدة فندق ومطعم نوبو، ومن المقرر افتتاح الأخير في أوائل عام 2025 كأول مطاعم سلسلة نوبو في مصر.

عن نوبو: تأسست شركة الفنادق والمطاعم الفاخرة على يد الطاهي الشهير نوبويوكي ماتسوهيسا والنجم العالمي روبرت دي نبرو في التسعينيات. المصدر: انتربرايز

نظرة على اخبار الاقتصاد والسوق

قال رئيس البورصة المصرية، أحمد الشيخ، إن أعداد المستثمرين الجدد في البورصة شهدت زيادة منذ بداية العام الحالي تتراوح بين 18 و20%

ويمثل الشباب نسبة 40% من الزيادة. وأضاف الشيخ، في مقابلة مع منصة "العربية" أمس الإثنين، أن الزيادة جاءت نتيجة جهود مستمرة منذ 1997، وجهود جذب المستثمرين لا سيما من الشباب للاستثمار في البورصة المصرية. وتعاقدت البورصة المصرية في مارس الماضي مع شركة عالمية لتطوير نظام التداول، بعد تغييره مرتين في عامي 2001 و2008، واستغرق التطوير في تلك المراتين منذ التعاقد حتى بدء التطبيق 30 و32 شهراً على التوالي.

وكشف عن دراسة ملفات طرح وإدراج 11 شركة حالياً، وهو عدد كبير لم يحدث من قبل. وتوقع قيد شركتين قبل نهاية هذا العام ممن سبق قيدهم مؤقتاً كما وعد البائعون، أحدها في القطاع الزراعي، والأخرى في قطاع الإنشاءات وستطرح في بورصة المشروعات الصغيرة والمتوسطة". فيما أوضح الشيخ لـ"اقتصاد الشرق" مع بلومبرج "أن إدارة "المصرف المتحد" تقوم باستيفاء أوراق القيد، و"قمنا بتسهيل الإجراءات لاستقبال الطرح الجديد.. نعمل حالياً على القيد المؤقت له ونأمل طرحه قبل نهاية العام". وقال، إن البورصة تعمل مع وزارة المالية لإتاحة تداول أذون الخزانة للأفراد عبر شركات السمسرة لأنها الأجدر في التواصل مع الأفراد، فيما تتاح الأذون حالياً للأفراد عبر المتعاملين الرئيسيين. المصدر: Economy Plus.

تستعد الحكومة لإعلان حزمة جديدة من الحوافز الاستثمارية الأسبوع المقبل

وفق ما قاله وزير الاستثمار حسن الخطيب على هامش مؤتمر مشاركة القطاع الخاص الذي نظمه مركز المشروعات الدولية الخاصة. وكانت الحكومة قد أشارت للمرة الأولى إلى هذه الحزمة من خلال رئيس الوزراء مصطفى مدبولي في مؤتمر صحفي أواخر الشهر الماضي، مؤكداً أنها تستهدف تشجيع وتحفيز المستثمرين الجدد والقدامى على ضخ مزيد من الاستثمارات في مختلف القطاعات، دون تقديم أي تفاصيل إضافية. وزارة الاستثمار بدأت بالتعاون مع وزارات أخرى من بينها المالية في المرحلة الأولى من بين مرحلتين لتيسير الأعباء على الرسوم الضريبية بدءاً من هذا الأسبوع. "نحن نعمل على مجموعة ضريبية محددة لا تدخل للمالية وإنما لموازانات أخرى ونحاول من خلالها وضع سياسة واضحة طويلة الأجل للمستثمرين"، بحسب الخطيب. تأتي هذه السياسة ضمن مستهدفات الوزارة لإيضاح سعر الضريبة الفعلي الذي تتحمله الشركات.

سياسات أخرى ضمن الخطة: إلى جانب السياسات المالية عبر خفض أعباء الرسوم الضريبية، هناك ثلاث سياسات أخرى لتحقيق مستهدفات الدولة للوصول إلى معدل نمو اقتصادي يتراوح بين 6% إلى 7% إلى جانب رفع نسبة التصدير من 35 مليار دولار إلى 145 مليار دولار عبر استقطاب استثمارات من القطاع الخاص بقيمة 240 مليار دولار بحلول عام 2030. تتضمن السياسات تبني سياسة نقدية تستهدف التضخم بدلاً من سعر الصرف، وقيادة القطاع الخاص للتنمية إلى جانب وجود الدولة كمنظم ومراقب وداعم له، بالإضافة إلى دعم التجارة الخارجية. أيضاً - عرض الخطيب بعض الأولويات الاستثمارية للدولة خلال المؤتمر، مشيراً إلى قطاعات الصناعة والرعاية الصحية والزراعة والطاقة والسياحة. وأكد أن القطاعات ذات الأولوية تضم "إنتاج الهيدروجين وتخزين الطاقة"، بالإضافة إلى تشجيع الاستثمار في تكنولوجيا الطاقة الشمسية وإنتاج الرقائق الإلكترونية ومراكز البيانات وخدمات التعهيد. المصدر: انتربرايز

نظرة على الاخبار العالمية

توقع بنك "جولدمان ساكس" ارتفاع أسعار النفط إلى 90 دولاراً للبرميل

في ظل تزايد التوترات الجيوسياسية في منطقة الشرق الأوسط بعد الهجوم الصاروخي الإيراني على إسرائيل، أشار البنك إلى أن أي تعطل في إمدادات النفط الإيراني، قد يدفع أسعار خام برنت لتحقيق مكاسب كبيرة، مما يعكس قلق الأسواق من تصاعد الأوضاع في المنطقة. كانت أسعار النفط قد شهدت ارتفاعاً في الأيام الأخيرة، حيث تجاوز خام برنت 78 دولاراً للبرميل، بينما تجاوز خام غرب تكساس الوسيط 75 دولاراً، مدعوماً بالمخاوف من حدوث تصعيد عسكري في المنطقة. المصدر: بلومبرج

إجراءات الشركات

جدول توزيعات الاسهم المجانية

أسم الشركة	التوزيع	تاريخ نهاية الحق	تاريخ التوزيع
سيدي كرير للبتروكيماويات	0.2 سهم مجاني لكل سهم اصلي	2024-10-09	2024-10-10

الكوبونات

أسم الشركة	قيمة التوزيع النقدي	تاريخ نهاية الحق	تاريخ التوزيع
مصر للاسمنت - قنا	القسط الثاني 0.25 جنية	2024-09-25	2024-11-28
اون للإستثمارات المالية	0.100 جنيه للسهم	2024-10-01	2024-10-06
سماد مصر (ايجيفرت)	6.311515 جنيه للسهم	2024-09-25	2024-10-06

الجمعيات العمومية

التاريخ	اسم الشركة	نوع الجمعية	العنوان
08-10-2024	مطاحن ومخابز الإسكندرية	عادية	بمقر نادي حرس الحدود - ش صلاح سالم - القاهرة
08-10-2024	راية القابضة للإستثمارات المالية	غير عادي	من خلال وسائل الإتصال الحديثة
10-10-2024	مينا فارما	غير عادي	بمقر مصانع الشركة - محافظة الشرقية

الشركات المكونة لمؤشر إي جي إكس 30 (EGX 30 index)

اسم الشركة	الكود	آخر سعر	نسبة التغير اليومي (%)	التغير من أول العام (%)	كمية التداول	قيمة التداول	أعلى سعر خلال 52 اسوع	أقل سعر خلال 52 أسبوع	الوزن في المؤشر
البنك التجاري الدولي (مصر)	COMI	85.00	0.00	17.00	3,896,928	331,264,512	97.50	56.72	26.12
الشرقية - إيسترن كومباني	EAST	27.60	3.22	-2.82	2,621,012	72,092,712	29.73	15.61	6.32
فوري لتكنولوجيا البنوك	FWRV	8.61	1.29	56.26	20,942,621	183,531,920	9.38	4.15	4.02
اي فاينانس للاستثمارات المالية	EFIH	21.32	-3.22	21.83	1,712,136	37,207,024	27.18	12.40	4.56
الفاضة المصرية الكويتية	EKHO	0.83	-1.31	5.73	257,327	214,651	0.95	0.71	2.83
المجموعه الماليه ميرمس الفاوضه	HRHO	24.50	-0.61	50.12	2,895,315	71,021,448	25.20	13.87	4.88
ابوقير للاسمدة والصناعات	ABUK	62.13	0.21	26.74	791,893	49,329,196	108.50	52.61	3.42
مجموعه طلعت مصطفى	TMGH	60.38	-2.30	150.02	8,373,245	506,767,232	91.40	11.55	10.79
المصرية للاتصالات	ETEL	34.27	0.50	8.98	852,948	29,564,538	42.66	26.00	3.22
السويدى اليكترونيك	SWDY	108.42	11.77	273.86	2,945,473	315,574,464	114.99	20.81	4.66
الاسكندرية للزيوت المعدنية	AMOC	9.20	-0.33	6.69	1,594,961	14,731,222	12.51	6.55	1.41
مصر لإنتاج الأسمدة - موبكو	MFPC	41.31	-0.58	35.70	1,196,111	49,652,484	89.26	33.17	2.35
الفاضة المصرية الكويتية بالجنية	EKHOA	33.93	-1.37	15.76	1,432,065	48,977,980	56.00	27.80	1.08
سيدى كرير للبيروكيماويات	SKPC	27.80	0.07	4.37	2,191,272	61,319,584	46.99	22.95	1.82
الدلتا للسكر	SUGR	71.00	-3.10	222.73	157,590	11,363,386	99.90	51.00	0.02
ايديتا للصناعات الغذائية	EFID	29.37	-0.10	5.81	423,562	12,565,514	49.98	19.51	1.42
حديد عز	ESRS	108.00	-0.92	17.39	661,796	71,795,816	117.00	45.80	3.61
ابن سينا فارما	ISPH	5.55	-1.07	58.46	16,410,842	95,109,192	6.00	1.78	0.01
مدينة مصر للإسكان	MASR	4.26	0.00	4.93	-	25,907,630	5.74	-	0.92
مصرف ابو ظبي الاسلامي	ADIB	38.68	-1.83	13.80	1,632,553	63,135,184	49.08	20.43	1.42
مصر الجديدة للإسكان والتعمير	HELI	10.33	-1.81	0.67	4,754,179	49,730,584	13.95	8.61	0.70
يلتون المالية الفاوضه	BTFH	3.17	-2.16	5.09	20,294,465	65,348,320	4.17	2.55	1.36
جهينة للصناعات الغذائية	JUFO	29.97	12.29	91.26	2,427,535	71,162,440	31.00	11.50	1.17
اوراسكوم كونستراكتشون	ORAS	288.15	12.67	65.49	2,771,696	820,327,104	340.00	139.00	1.30
بالم هيلز للتعمير	PHDC	6.46	-4.58	142.86	22,411,449	149,009,424	70.10	6.46	1.27
النساجون الشرقيون للسجاد	ORWE	23.32	0.09	37.91	641,294	15,028,240	29.69	14.50	0.97
القلعة للاستشارات الماليه - اسهم	CCAP	2.18	-1.36	19.56	15,955,898	35,313,728	3.75	1.71	0.01
جى بى كوربوريشن	GBCO	14.90	-0.47	88.61	1,348,744	20,171,508	-	4.60	1.15
ايبيكو	PHAR	49.04	-1.82	158.51	647,071	32,251,772	53.49	30.65	0.01
الإسكندرية لتداول الحاويات	ALCN	21.81	0.69	55.08	1,694,692	37,047,148	36.00	15.13	1.51
اوراسكوم للتنمية مصر	ORHD	14.28	1.64	28.65	3,889,271	56,186,900	17.00	8.31	0.01

* السهم يتداول بالدينار

ملحق الإفصاحات

تعريف التوصيات

تخضع عملية التوصيات لرأي المحلل/المحللين الماليين المسؤولين عن تقييم الشركة محل الدراسة، وتقوم بناءً على مقارنة السعر المستهدف الذي تم التوصل إليه في هذا التقرير بسعر سهم الشركة في السوق وقت صدور هذا التقرير، وتقوم التوصيات على ثلاث مستويات رئيسية موضحة كما في الجدول الآتي:

التوصية	شراء	حيادي	بيع
التعريف	توصية بشراء السهم عند السعر الحالي في السوق	توصية بالحيادية بموقف المستثمر على ما هو عليه	توصية ببيع السهم عند السعر الحالي في السوق
السعر المستهدف مقابل سعر السوق	السعر المستهدف أعلى من السعر في السوق	السعر المستهدف لا يختلف عن السعر السوق	السعر المستهدف أقل من السعر في السوق
نسبة الارتفاع/-الانخفاض "مقابل سعر السوق"	$10\% \leq$	من $10\% +$ إلى $10\% -$	$10\% \geq$

شهادة المحللين

يشهد المحلل / المحللين الماليين المذكور اسماؤهم في هذا التقرير بأن الآراء الواردة في هذا التقرير حول الأوراق المالية المتضمنة وأي وجهات نظر أو تنبؤات أخرى تم التعبير عنها تعكس بدقة وجه نظره/نظرهم ورؤيتهم عن الشركة محل التقييم، وأنه/انهم لم يحصلوا على تعويض يرتبط، أو سيكون مرتبطاً بشكل مباشر أو غير مباشر بالتوصيات أو الآراء المحددة الواردة في هذا التقرير البحثي. ويشير المحلل/المحللين الوارد اسماؤهم في التقرير أيضاً إلى أنه لا هو/هم أو ذويهم لهم أي مصلحة مباشرة أو غير مباشرة في الأوراق المالية التي هي موضوع هذا التقرير البحثي وقت صدوره.

فريق عمل البحوث بشركة بريميز

essam.abdelaleem@premiere-securities.com

مدير إدارة البحوث

عصام عبد العليم

قسم التحليل المالي

g.abuhashima@premiere-securities.com

محلل استثماري

جهاد أبو هشيمة

radwa-ramdan@premiere-securities.com

باحث استثماري

رضوى رمضان

اخلاء المسؤولية

يستند هذا التقرير إلى المعلومات المتاحة للجمهور. لا يُقصد بهذا التقرير توصية بشراء أو بيع، كما لا يعتبر عرض شراء أو بيع الأوراق المالية المذكورة فيه. لقد تم إعداد المعلومات والآراء الواردة في هذا التقرير من قبل إدارة أبحاث شركة بريميز من مصادر يعتقد أنها موثوق فيها في وقت نشرها. لا تتحمل شركة بريميز أية مسؤولية قانونية أو مسؤولية عن الخسائر أو الأضرار الناتجة عن استخدام هذا المنشور أو محتوياته. يحق لشركة بريميز تغيير الآراء الواردة في هذا التقرير دون إشعار مسبق.

يحتوي هذا التقرير البحثي (بما في ذلك جميع الملاحق) على معلومات يُقصد نقلها فقط إلى المستقبلين المقصودين، إذا لم يكن القارئ أو المتلقي لهذا التقرير البحثي هو المتلقي المقصود، يرجى إخطار بريميز على الفور، ويجب مسح هذا التقرير البحثي دون الاحتفاظ بأي جزء بأي شكل من الأشكال. إن الاستخدام غير المصرح به لهذا التقرير البحثي أو نشره أو توزيعه أو إعادة إنتاجه من قبل أي شخص بخلاف المتلقي المقصود محظور تمامًا.

يؤكد محلل/محللو الأبحاث الذين يغطون الشركة (أو الشركات) المذكورة في هذا التقرير أن وجهات نظرهم حول الشركة (أو الشركات) وأوراقهم المالية تم التعبير عنها بدقة.

مسؤولي الاتصال



البحوث	تليفون: (+202) 37627581	بريد الكتروني: research@premiere-securities.com
خدمة العملاء	تليفون: (+202) 33330700	بريد الكتروني: etrade@premiere-securities.com