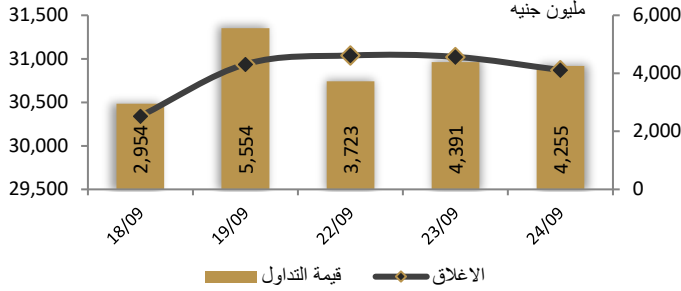



احصائيات التداول

رسم بياني لمؤشر EGX 30 الرئيسي

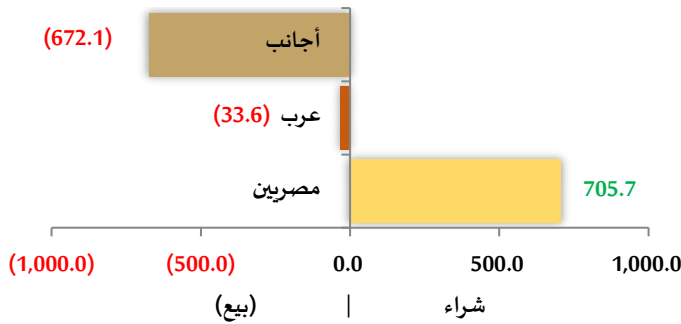


القيمة التداول | الانغلاق

انواع المستثمرين (مليون جنيه)

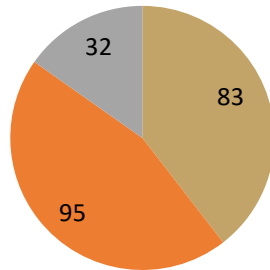


صافي تعاملات المستثمرين (مليون جنيه)



تغيرات الاسهم

- الاسهم التي ارتفع سعرها
- الاسهم التي انخفض سعرها
- الاسهم التي لم يتغير سعرها



مؤشرات السوق المصري

اسم المؤشر	قيمة المؤشر	التغير اليومي	التغير من أول
أي جي اكس 30	30,871.10	-0.49%	24.01%
أي جي اكس 70	7,333.78	0.27%	34.25%
أي جي اكس 100	10,427.45	0.10%	32.32%
مؤشر تميز	8,134.19	0.36%	27.49%

مؤشرات الأسواق العالمية والعربية

العربية	المؤشر	القيمة	التغير (%)
السعودية	TASI	12,268.00	1.14%
ابوظبي	ADI	9,461.00	0.00%
الكويت	MARKET-IXP	47,947.00	-0.08%
البحرين	BSEX	25,922.00	-0.07%
قطر	GENERAL	81,788.00	0.37%
المغرب	MASI	11,097.00	1.12%
تونس	TUN20	4,461.00	0.62%

المؤشرات العالمية	المؤشر	القيمة	التغير (%)
أمريكا	Dow Jones	42,208.22	0.2%
أمريكا	S&P 500	5,732.93	0.3%
أمريكا	NASDAQ	18,074.52	0.6%
لندن	FTSE 100	8,282.76	0.3%
ألمانيا	DAX	18,996.63	0.8%
اليابان	Nikkei 225	38,012.95	0.2%
الذهب (دولار)	الأوقية	2,659.01	0.0%
خام برنت (دولار)	البرميل	74.88	-0.4%

أسعار العملات مقابل الجنيه المصري

العملة	شراء	بيع	التغير اليومي
دولار أمريكي	48.640	48.740	0.019
يورو	54.107	54.223	0.045
جنيه إسترليني	65.013	65.151	0.308
فرنك سويسري	57.339	57.463	0.093
100 ين ياباني	33.769	33.840	-0.123
ريال سعودي	12.965	12.992	0.006
دينار كويتي	159.309	159.740	0.004
درهم اماراتي	13.242	13.271	0.005
اليوان الصيني	6.916	6.931	0.024

تابع احصائيات التداول

أكبر خمس قطاعات من حيث قيمة التداول اليومي			
اسم القطاع	قيمة المؤشر	التغير اليومي %	قيمة تداول القطاع (جنيه)
خدمات تعليمية	3,655.8	1.9	802,729,342
العقارات	3,081.4	-0.3	751,096,132
خدمات مالية	1,533.7	-1.3	409,667,472
موارد أساسية	3,263.5	-0.5	404,925,157
البنوك	2,515.6	-0.4	270,659,465


التعاملات الداخلية لجلسة تداول يوم 23 سبتمبر 2024				
اسم الشركة	الوظيفة	الصفقة	الكمية	الاطلاق (جنيه)
اطلس للاستثمار	مجموعة مرتبطة	شراء	3171480	0.709
تنمية للاستثمار العقاري	مجلس الادارة	بيع	60000	3.37
ايبيكو	مجلس الادارة	بيع	10263	45.8
مصر بي سوفيل للاستثمار	مجلس الادارة	بيع	16500	40.85
ابن سينا فارما	مجلس الادارة	شراء	500000	4.4
البنك التجاري الدولي (مصر)	ادارة البنك	بيع	390	85.55
البنك التجاري الدولي (مصر)	مجموعة مرتبطة	بيع	3500	85.55
بالم هيلز	ادارة الشركة	شراء	1000	6.35
بي انفسستنس القابضة	مجلس الادارة	شراء	675	23.67
مستشفى الزهراء الدولي	مساهم رئيسي	بيع	107000	6.85
فوري	ادارة الشركة	بيع	100000	8.4
ديجيتايز	مجلس الادارة	بيع	1172854	1.3
ركاز القابضة	مجموعة مرتبطة	شراء	9045	2.99
فنتس برايم	مجموعة مرتبطة	بيع	429419	2.28
فنتس برايم	مجلس الادارة	بيع	1000000	2.28

أعلى 5 أسهم من حيث الارتفاع في السعر		
السهم	سعر الاغلاق (ج)	التغير (%)
المركز الطبي الجديد - الإسكندرية	17.31	19.96
تعليم لخدمات الإدارة	10.64	17.18
مصر للأسواق الحرة	32.77	12.50
كونتكت المالية القابضة	5.22	11.54
يوتوبيا	25.30	9.67

أعلى 5 أسهم من حيث الانخفاض في السعر		
السهم	سعر الاغلاق (ج)	التغير (%)
وثائق شركة صندوق استثمار المصريين	11.84	11.51-
دلنا للطباعة والتغليف	59.88	10.05-
جنوب الوادي للاسمنت	2.93	4.87-
سي اي كابيتال القابضة	5.46	4.71-
العالمية للاستثمار والتنمية	4.38	4.58-

أكبر 5 أسهم من حيث قيمة التداول		
السهم	ق. التداول (ج)	سعر الإغلاق
تعليم لخدمات الإدارة	803,077,952	10.64
مصر الجديدة للاسكان	139,201,536	10.37
هيرمس	107,802,576	23.67
سيدي كرير للبتروكيماويات	105,621,528	27.83
الشمس للاسكان	97,566,472	7.13

أكبر 5 أسهم من حيث كمية التداول		
السهم	ك. التداول (سهم)	سعر الإغلاق
نهر الخير للتنمية والأستثمار	123,107,206	0.55
تعليم لخدمات الإدارة	76,687,543	10.64
المصريين للاستثمار	71,076,718	0.21
اوراسكوم للاستثمار القابضة	51,598,919	0.42
اوراسكوم المالية القابضة	32,830,660	0.35



## متابعة اسعر الذهب يوميا

اسعار الذهب من البورصة المصرية

الغيار	السعر السابق			السعر الحالي			متوسط التغير (%)
	العرض	الطلب	المتوسط	العرض	الطلب	المتوسط	
عيار 24	4,082	4,047	4,064	4,094	4,059	4,076	0.29%

الاسعار المحلية للذهب بالجنيه - شعبة الذهب المصرية

الغيار	السعر السابق (دولار)	سعر اليوم (دولار)	التغير %
عيار 21	3,555	3,565	0.28%
عيار 24 - (99.9)	4,063	4,074	0.28%
عيار 18	3,047	3,056	0.28%
عيار 14	2,370	2,377	0.30%
الجنيه الذهب	28,440	28,520	0.28%

اسعار الذهب عالميا بالدولار - المجلس العالمي للذهب

الغيار	السعر السابق (دولار)	سعر اليوم (دولار)	التغير %
سعر الأوقية - 99.9	2,626	2,658	1.22%
سعر الجرام - 99.9	84	85	1.20%

السعر الضمني للدولار من واقع سعر الذهب المحلي مقابل العالمي

الغيار	السعر السابق	سعر اليوم	التغير %
سعر الدولار الضمني	48.12	47.69	-0.90%

\* أوقية الذهب تساوي 31.1 جرام

\* الذهب المحلي عيار 24 هو الذهب النقي بنسبة 99.9

## صناديق استثمار ازيموت

اسم الصندوق	العملة	الفئة	كود رويترز	كود بلومبرج	الشراء	الإسترداد	سعر الوثيقة سابقا	سعر الوثيقة اليوم	التغير %
جولد-az	جنيه	المعادن النفيسة	-	-	الإثنين الي الخميس	الإثنين الي الخميس	14.62	14.68	0.43%
استحقاق - 2027 بالدولار	USD	الدخل الثابت	68687094	TARGET27 EY	مغلق شهريا	مغلق شهريا	10.46	10.46	0.00%
استحقاق - 2025 بالجنيه	جنيه	الدخل الثابت	68687095	TARGET25 EY	مغلق شهريا	مغلق شهريا	12.25	12.25	0.00%
فرص	جنيه	الأسمه	68659742	AZFORAS EY	يومية	يومية	29.01	28.78	-0.79%
ادخار	جنيه	الدخل الثابت	68659741	AZDKHAR EY	يومية	يومية	16.18	16.19	0.07%

## السويدي إيكترتك تستعد لإنشاء محطة كهرباء في السعودية بتكلفة 800 مليون دولار

تتعاون شركة السويدي إيكترتك مع شركة سيمنز الألمانية لإنشاء محطة توليد كهرباء في مدينة رابع السعودية على البحر الأحمر بتكلفة 800 مليون دولار، طبقاً لما نقله العربية بيزنس عن مسؤول في شركة السويدي، دون ذكر اسمه.

الجدول الزمني: المشروع — الذي سيضم توربينات بخارية وغازية على حد سواء — في مرحلة الإنشاء حالياً ومن المتوقع أن يكتمل بحلول نهاية عام 2026.

السويدي تملك مشروعات أخرى في الخارج قيد التنفيذ: تتوقع السويدي الانتهاء من توسعات مصنعها في السعودية في يناير 2025، طبقاً للمصدر، مضيفاً أن الشركة تتطلع إلى توسيع نطاق تواجدها في الخارج، خاصة عبر استثمارات في دول مجلس التعاون الخليجي. كما تأمل الشركة في زيادة حجم صادراتها إلى باقي دول أفريقيا وأوروبا خلال الفترة المقبلة.

محلياً: تعمل شركة السويدي حالياً على تطوير المنطقة الصناعية الجديدة على أرض تبلغ مساحتها مليوني متر مربع في مدينة أكتوبر الجديدة، والتي حصلت عليها الشركة في مايو الماضي. توقع المصدر الانتهاء بالكامل من تطوير المنطقة الصناعية الجديدة في غضون ثلاث سنوات.

تتجه شركات محلية بارزة أخرى إلى المملكة بحثاً عن مشاريع جديدة: تعمل شركات الإنشاءات والعقارات المصرية على وجه الخصوص على تكثيف جهودها للتوسع في الخارج وسط ندرة الفرص المحلية. وبينما يتطلع المطورون المحليون إلى كل مكان تقريباً، يبدو أن هناك إقبالاً خاصاً على المملكة العربية السعودية على خلفية سوقها الكبيرة والمنظمة جيداً والمرحب بها، حسبما أخبرنا مطورون ومقاولون. المصدر: انتربرايز

## "راية" تطلق ذراعها الاستثمارية في المملكة المتحدة خلال الربع الأول من 2025

تعزز شركة لخدمة مراكز الاتصالات التابعة لشركة راية القابضة إطلاق ذراعها الاستثمارية في المملكة المتحدة خلال الربع الأول من العام المقبل، من المقرر تمويل عملية التأسيس عبر الموارد الذاتية للشركة. كما تستهدف رفع إيراداتها بالعملية الأجنبية من خلال الشركة الجديدة بنسبة 70%. كانت شركة راية لخدمة مراكز الاتصالات قررت في وقت سابق هذا الأسبوع تأسيس ذراعها في المملكة المتحدة برئاسة مدحت خليل رئيس مجلس إدارة راية القابضة. المصدر: جريدة المال

## وافق مجلس إدارة سيتي للتحاليل الطبية، على إتمام صفقة الاستحواذ على "معامل حساب" مقابل 298 مليون جنيه

وذلك بعد أن اعتمد المجلس القيمة العادلة المعدة من قبل المستشار المالي المستقل "ريكويزا" على الكيان المستهدف بالاستحواذ بـ 311.26 مليون جنيه. ووفق بيان إفصاح صادر عن "سيتي للتحاليل" أمس الثلاثاء، فإنه يتم سداد قيمة الصفقة نقدًا بواقع 14 مليون جنيه، يتم سدادها مع توقيع مذكرة التفاهم بغرض الاستحواذ الأسبوع الجاري، ثم سداد 284 مليون جنيه بعد إتمام زيادة رأس المال المرتقبة للشركة طبقاً لخطة المستقبلية. جدير بالذكر أن "سيتي للتحاليل" أعلنت مؤخراً عن خطة توسعية تتضمن 10 استحواذات بقيمة إجمالية 1.28 مليار جنيه، وتغير أسم الشركة إلى بريميم هيلث كير جروب. المصدر: ايكونومي بلس

## نظرة على اخبار الاقتصاد والسوق

### تستعد الحكومة المصرية ل طرح تنفيذ 1000 غرفة فندقية بمنطقة الفرما الأثرية

ومنطقتين أخريين إلى جانبها بمحافظة بورسعيد، باستثمارات تقديرية تتجاوز مليار جنيه خلال الربع الأخير من العام الجاري، ضمن المخطط الاستثماري لمسار العائلة المقدسة مؤكدة الانتهاء من المخطط الاستثماري لمسار العائلة المقدسة في 11 محافظة، موضحاً أن طرح تنفيذ 1000 غرفة بمنطقة الفرما سيتم بالتعاون مع الهيئة العامة للاستثمار، وهذه المنطقة يتم طرحها تجريبياً لاستكمال عمليات الطرح في باقي النقاط. وأضافت المصادر أن عدد زوار مسار العائلة المقدسة حتى منتصف سبتمبر الجاري تخطى 750 ألف سائح، متوقعة أن يجذب البرنامج السياحي المليون سائح بنهاية العام الجاري. المصدر: العربية

## نظرة على الاخبار العالمية

### المركزي الصيني يخفض أسعار الفائدة ونسبة الاحتياطي الإلزامي لإنعاش الاقتصاد

بدأ بنك الشعب الصيني تنفيذ مجموعة من الإجراءات التحفيزية النقدية الواسعة لدفع عجلة النمو المتعثراً في البلاد. وخفض البنك أسعار الفائدة قصيرة الأجل، وكذلك نسبة الاحتياطي الإلزامي إلى أدنى مستوى لها منذ 2018، مشيراً إلى احتمال خفض نسبة الاحتياطي الإلزامي مجدداً في المستقبل.

إجراءات إضافية: تشمل الحزمة أيضاً خفض تكاليف الاقتراض على رهون عقارية بقيمة 5.3 تريليون دولار، وتخفيف متطلبات الدفعة المقدمة لشراء المنازل الثانية، في محاولة لدعم قطاع العقارات المتعثراً. كما ستشهد الحزمة ضخ 800 مليار يوان (113 مليار دولار) في البورصة لتعزيز السيولة، فيما يدرس المسؤولون تدشين صندوق لدعم استقرار أسواق الأسهم.

الصورة الكاملة: هذه هي المرة الأولى منذ 2015 التي يخفض فيها البنك المركزي الصيني معدل الفائدة على عمليات إعادة الشراء العكسية وكذلك نسبة الاحتياطي الإلزامي في يوم واحد. وتأتي الحزمة بعد تباطؤ النمو الاقتصادي إلى أدنى معدلاته خلال الأرباع الخمسة الماضية، ما يهدد بعدم تحقيق الصين مستهدفها للنمو الاقتصادي السنوي — الذي حددته عند 5% — للمرة الثانية في ثلاثة أعوام.

ردة فعل السوق: قفز مؤشر شنغهاي شزن 300 الصيني بنسبة 4.3% بعد الإعلان عن الحزمة، فيما ارتفع اليوان إلى أعلى مستوياته خلال ما يزيد عن العام. لكن بعض المحللين يشككون في قدرة هذه الإجراءات على إنعاش سوق العقارات، وإذا ما كانت الحزمة كافية لنشهد تعافياً ملموساً. المصدر: بلومبرج

### شهدت أسعار النفط العالمية ارتفاعاً ملحوظاً، مدفوعاً بمجموعة من العوامل المتداخلة

وارتفعت العقود الآجلة لخام برنت 2.5% إلى 75.72 دولار للبرميل، وزادت العقود الآجلة لخام غرب تكساس الوسيط الأمريكي 2.6%، لتصل إلى 72.22 دولار. على رأس هذه العوامل، تأتي حزمة التحفيز النقدي التي أطلقها البنك المركزي الصيني، والتي تعد الأكبر من نوعها منذ جائحة كورونا. تسعى بكين من خلال هذه الحزمة إلى إنعاش اقتصادها المتباطئ وتعزيز الطلب على النفط الخام. المصدر: رويترز

## إجراءات الشركات

## جدول توزيعات الاسهم المجانية

أسم الشركة	التوزيع	تاريخ نهاية الحق	تاريخ التوزيع
سيدي كيرير للبتروكيماويات	0.2 سهم مجاني لكل سهم اصلي	2024-10-09	2024-10-10

## الكوبونات

أسم الشركة	قيمة التوزيع النقدي	تاريخ نهاية الحق	تاريخ التوزيع
سيدي كيرير للبتروكيماويات	القسط الثاني 0.50 جنية	2024-05-26	2024-09-25
مصر للاسمنت - قنا	القسط الاول 0.25 جنية	2024-09-25	2024-09-30
مصر للاسمنت - قنا	القسط الثاني 0.25 جنية	2024-09-25	2024-11-28

## الجمعيات العمومية

التاريخ	اسم الشركة	نوع الجمعية	العنوان
2024-09-25	القاهرة للدواجن	غير / عادية	مقر الشركة عن طريق التصويت اليكترونيا من خلال تطبيق E-Magles
2024-09-26	يونيفرسال لصناعة مواد التعبئة-يونيبالك	غير عادية	مقر الشركة بمدينة العاشر من رمضان - المنطقة الصناعية B2
2024-09-26	القلعة للاستشارات المالية- اسهم عادية	غير عادية	المسرح المكشوف بمزارع دينا الكيلو 80 طريق القاهرة الاسكندرية الصحراوي - عبر احد وسائل الاتصال الحديثة المرئية و المسموعة و التصويت عن بعد
2024-09-26	الشرقية - ايسترن كومباني	عادية	نادي العاملين بالشركة " ايسترن كومباني " ش خاتم المرسلين -العمرانية

## الشركات المكونة لمؤشر إي جي إكس 30 (EGX 30 index)

اسم الشركة	الكود	آخر سعر	نسبة التغير اليومي (%)	التغير من أول العام (%)	كمية التداول	قيمة التداول	أعلى سعر خلال 52 اسوع	أقل سعر خلال 52 أسبوع	الوزن في المؤشر
البنك التجاري الدولي (مصر)	COMI	85.00	-0.64	17.00	2,527,698	215,579,968	97.50	56.72	26.92
الشرقية - إيسترن كومباني	EAST	25.84	0.51	9.01-	964,753	24,777,020	40.00	17.05	6.10
فوري لتكنولوجيا البنوك	FWRV	8.33	-0.83	51.18	6,027,911	50,507,492	9.38	4.15	4.00
اي فاينانس للاستثمارات المالية	EFIH	22.70	-2.16	29.71	920,753	21,055,038	27.18	12.40	5.01
الفاضة المصرية الكويتية	EKHO	0.85	-0.47	7.51	399,289	337,390	0.95	0.71	2.99
المجموعه الماليه ميرمس الفاوضه	HRHO	23.67	-2.79	45.04	4,515,840	107,802,576	25.20	13.87	4.86
ابوقير للاسمدة والصناعات	ABUK	59.85	-0.68	29.43-	729,722	43,816,436	108.50	52.61	3.39
مجموعه طلعت مصطفى	TMGH	59.50	-0.27	146.38	2,509,230	149,424,992	91.40	11.55	10.96
المصريه للاتصالات	ETEL	34.45	-0.83	8.50-	592,305	20,406,470	42.66	26.00	3.34
السويدى اليكترونيك	SWDY	62.96	6.17	117.10	2,171,495	132,959,944	71.49	20.81	2.79
الاسكندرية للزيوت المعدنيه	AMOC	8.89	0.00	9.84-	1,759,600	15,671,081	12.51	6.55	1.41
مصر لإنتاج الأسمدة - موبكو	MFPC	43.00	-0.23	33.07-	1,196,959	51,650,384	89.26	33.17	2.52
الفاضة المصرية الكويتية بالجنيه	EKHOA	34.70	-0.03	13.85-	1,218,837	42,335,256	56.00	27.80	1.14
سدى كير للبيروكيماويات	SKPC	27.83	2.09	4.27-	3,793,924	105,621,528	46.99	22.95	1.88
الدلتا للسكر	SUGR	71.00	1.39	222.73	513,889	35,869,768	99.90	49.40	0.02
ايديتا للصناعات الغذائية	EFID	27.99	-0.04	10.23-	436,341	12,221,017	49.98	19.51	1.39
حديد عز	ESRS	109.12	-2.57	18.61	785,256	86,390,880	112.80	45.80	3.76
ابن سينا فارما	ISPH	4.64	5.45	65.27-	15,156,698	70,613,736	4.80	1.78	0.01
مدينة مصر للإسكان	MASR	4.38	0.00	7.88	-	50,674,928	5.74	-	0.98
مصرف ابو ظبي الاسلامي	ADIB	39.03	-1.19	14.83	1,196,912	46,848,172	49.08	19.89	1.47
مصر الجديدة للإسكان والتعمير	HELI	10.37	-1.24	0.29-	13,325,883	139,201,536	13.95	8.61	0.73
يلتون المالية الفاوضه	BTFH	3.26	-0.61	2.40-	14,726,680	48,225,340	4.17	2.55	1.44
جيهينة للصناعات الغذائية	JUFO	25.10	0.12	60.18	115,652	2,906,304	28.80	11.50	1.01
اوراسكوم كونستراكتيون	ORAS	247.00	-0.84	41.86	73,984	18,335,318	340.00	125.70	1.15
بالم هيلز للتعمير	PHDC	6.33	-0.31	137.97	10,173,257	64,757,252	70.10	6.32	1.29
النساجون الشرقيون للسجاد	ORWE	24.46	-0.85	44.65	300,836	7,381,693	29.69	14.50	1.05
القلعة للاستشارات الماليه - اسهم	CCAP	2.23	-0.89	17.71-	26,995,933	60,762,536	3.75	1.71	0.01
جى بى كوربوريشن	GBCO	14.30	1.85	81.01	2,556,490	36,439,756	-	4.60	1.14
ايبىكو	PHAR	46.94	2.49	147.44	1,374,965	64,153,180	53.49	30.65	0.01
الإسكندرية لتداول الحاويات	ALCN	21.63	-0.32	55.45-	378,539	8,211,806	36.00	14.80	1.54
اوراسكوم للتنمية مصر	ORHD	14.55	-2.35	31.08	4,299,576	63,265,912	17.00	8.31	0.01

\* السهم يتداول بالدولار

## ملحق الإفصاحات

### تعريف التوصيات

تخضع عملية التوصيات لرأي المحلل/المحللين الماليين المسؤولين عن تقييم الشركة محل الدراسة، وتقوم بناءً على مقارنة السعر المستهدف الذي تم التوصل إليه في هذا التقرير بسعر سهم الشركة في السوق وقت صدور هذا التقرير، وتقوم التوصيات على ثلاث مستويات رئيسية موضحة كما في الجدول الآتي:

التوصية	شراء	حيادي	بيع
التعريف	توصية بشراء السهم عند السعر الحالي في السوق	توصية بالحيادية بموقف المستثمر على ما هو عليه	توصية ببيع السهم عند السعر الحالي في السوق
السعر المستهدف مقابل سعر السوق	السعر المستهدف أعلى من السعر في السوق	السعر المستهدف لا يختلف عن السعر السوق	السعر المستهدف أقل من السعر في السوق
نسبة الارتفاع/-الانخفاض "مقابل سعر السوق"	$10\% \leq$	من $10\% +$ إلى $10\% -$	$10\% \geq$

### شهادة المحللين

يشهد المحلل / المحللين الماليين المذكور اسماؤهم في هذا التقرير بأن الآراء الواردة في هذا التقرير حول الأوراق المالية المتضمنة وأي وجهات نظر أو تنبؤات أخرى تم التعبير عنها تعكس بدقة وجه نظره/نظرهم ورؤيتهم عن الشركة محل التقييم، وأنه/انهم لم يحصلوا على تعويض يرتبط، أو سيكون مرتبطاً بشكل مباشر أو غير مباشر بالتوصيات أو الآراء المحددة الواردة في هذا التقرير البحثي. ويشير المحلل/المحللين الوارد اسماؤهم في التقرير أيضاً إلى أنه لا هو/هم أو ذويهم لهم أي مصلحة مباشرة أو غير مباشرة في الأوراق المالية التي هي موضوع هذا التقرير البحثي وقت صدوره.

#### فريق عمل البحوث بشركة بريميز

عصام عبد العليم	مدير إدارة البحوث	essam.abdelaleem@premiere-securities.com
قسم التحليل المالي		
جهاد أبو هشيمة	محلل استثماري	g.abuhashima@premiere-securities.com
رضوى رمضان	باحث استثماري	radwa-ramdan@premiere-securities.com



## اخلاء المسؤولية

يستند هذا التقرير إلى المعلومات المتاحة للجمهور. لا يُقصد بهذا التقرير توصية بشراء أو بيع، كما لا يعتبر عرض شراء أو بيع الأوراق المالية المذكورة فيه. لقد تم إعداد المعلومات والآراء الواردة في هذا التقرير من قبل إدارة أبحاث شركة بريميز من مصادر يعتقد أنها موثوق فيها في وقت نشرها. لا تتحمل شركة بريميز أية مسؤولية قانونية أو مسؤولية عن الخسائر أو الأضرار الناتجة عن استخدام هذا المنشور أو محتوياته. يحق لشركة بريميز تغيير الآراء الواردة في هذا التقرير دون إشعار مسبق.

يحتوي هذا التقرير البحثي (بما في ذلك جميع الملاحق) على معلومات يُقصد نقلها فقط إلى المستقبلين المقصودين، إذا لم يكن القارئ أو المتلقي لهذا التقرير البحثي هو المتلقي المقصود، يرجى إخطار بريميز على الفور، ويجب مسح هذا التقرير البحثي دون الاحتفاظ بأي جزء بأي شكل من الأشكال. إن الاستخدام غير المصرح به لهذا التقرير البحثي أو نشره أو توزيعه أو إعادة إنتاجه من قبل أي شخص بخلاف المتلقي المقصود محظور تمامًا.

يؤكد محلل/محللو الأبحاث الذين يغطون الشركة (أو الشركات) المذكورة في هذا التقرير أن وجهات نظرهم حول الشركة (أو الشركات) وأوراقهم المالية تم التعبير عنها بدقة.

## مسؤولي الاتصال



البحوث	تليفون: (+202) 37627581	بريد الكتروني: research@premiere-securities.com
خدمة العملاء	تليفون: (+202) 33330700	بريد الكتروني: etrade@premiere-securities.com