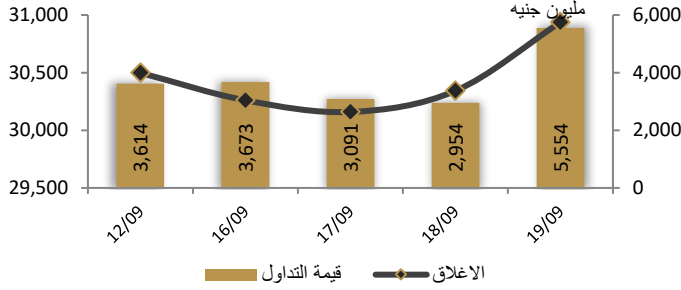



احصائيات التداول

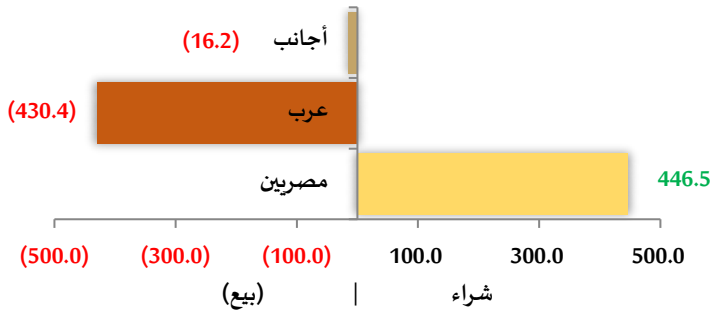
رسم بياني لمؤشر EGX 30 الرئيسي



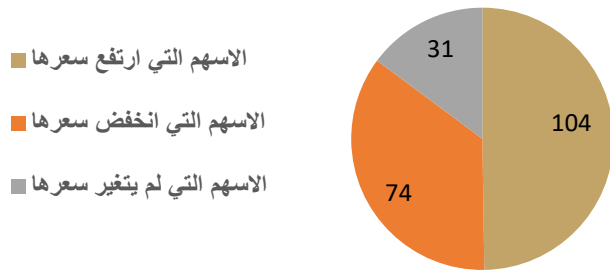
انواع المستثمرين (مليون جنيه)



صافي تعاملات المستثمرين (مليون جنيه)



تغيرات الاسهم



مؤشرات السوق المصري

اسم المؤشر	قيمة المؤشر	التغير اليومي	التغير من أول
أي جي اكس 30	30,937.69	▲ 1.96%	24.28%
أي جي اكس 70	7,100.28	▲ 0.43%	29.97%
أي جي اكس 100	10,169.55	▲ 0.82%	29.05%
مؤشر تميز	8,092.40	▲ 2.02%	26.84%

مؤشرات الأسواق العالمية والعربية

العربية	المؤشر	القيمة	التغير (%)
السعودية	TASI	12,080.00	1.34%
ابوظبي	ADI	9,439.00	0.00%
الكويت	MARKET-IXP	48,199.00	0.01%
البحرين	BSEX	25,791.00	1.48%
قطر	GENERAL	82,074.00	0.76%
المغرب	MASI	10,974.00	0.80%
تونس	TUN20	4,436.00	0.34%

المؤشرات العالمية	المؤشر	القيمة	التغير (%)
أمريكا	Dow Jones	42,063.36	0.1%
أمريكا	S&P 500	5,702.55	-0.2%
أمريكا	NASDAQ	17,948.32	-0.4%
لندن	FTSE 100	8,229.99	-1.2%
ألمانيا	DAX	18,720.01	-1.5%
اليابان	Nikkei 225	37,723.91	1.5%
الذهب (دولار)	الأوقية	2,621.59	1.3%
خام برنت (دولار)	البرميل	74.49	-0.5%

أسعار العملات مقابل الجنيه المصري

العملة	شراء	بيع	التغير اليومي
دولار أمريكي	48.468	48.566	-0.037
يورو	54.076	54.190	0.112
جنيه إسترليني	64.409	64.544	0.325
فرنك سويسري	57.217	57.339	-0.295
100 ين ياباني	33.870	33.941	-0.363
ريال سعودي	12.916	12.943	-0.008
دينار كويتي	158.860	159.233	-0.224
درهم اماراتي	13.195	13.223	-0.010
اليوان الصيني	6.860	6.875	0.013

تابع احصائيات التداول

أكبر خمس قطاعات من حيث قيمة التداول اليومي			
اسم القطاع	قيمة المؤشر	التغير اليومي %	قيمة تداول القطاع (جنيه)
العقارات	3,036.6	2.3	1,251,098,829
خدمات تعليمية	3,117.1	0.3	511,363,463
خدمات مالية	1,509.9	0.1	490,961,628
موارد أساسية	3,222.9	0.7	476,780,514
البنوك	2,520.4	0.5	277,711,573


التعاملات الداخلية لجلسة تداول يوم 18 سبتمبر 2024				
اسم الشركة	الوظيفة	الصفقة	الكمية	الاطلاق (جنيه)
اطلس للاستثمار	مجلس الادارة	بيع	700000	0.715
اطلس للاستثمار	مجموعة مرتبطة	شراء	1500000	0.715
تنمية للاستثمار العقاري	مجلس الادارة	بيع	100000	3.26
ابن سينا فارما	مجلس الادارة	شراء	250000	3.75
البنك التجاري الدولي (مصر)	مجلس الادارة	شراء	30000	85.25
بنك قناة السويس	مجموعة مرتبطة	شراء	9329	15.2
سوديك	الاتابة و التحفيز	بيع	161431	49.54
بيراميزا	مجموعة مرتبطة	شراء	5031	166.14
مستشفى النهضة الدولي	مساهم رئيسي	بيع	50	6.98
الاسكندرية للخدمات الطبية	مجلس الادارة	شراء	9	8.36

أعلى 5 أسهم من حيث الارتفاع في السعر		
السهم	سعر الاغلاق (ج)	التغير (%)
المركز الطبي الجديد - الإسكندرية	10.03	19.98
فريتاكا	0.95	9.95
بالم هيلز	6.37	7.24
اكرو مصر	73.15	6.37
جلاكسو سميثكلين	36.20	6.13

أعلى 5 أسهم من حيث الانخفاض في السعر		
السهم	سعر الاغلاق (ج)	التغير (%)
أصول للوساطة	0.42	7.88-
القاهرة الوطنية للاستثمار	32.91	6.90-
مينا فارم للأدوية	159.95	6.22-
كونتكت المالية الفاضة	4.83	5.48-
العربية لاستصلاح الاراضي	48.92	4.94-

أكبر 5 أسهم من حيث قيمة التداول		
السهم	ق. التداول (ج)	سعر الإغلاق
تعليم لخدمات الإدارة	509,555,552	8.36
الفاضة المصرية الكويتية - بالجنيه	348,630,816	33.01
بالم هيلز	251,718,032	6.37
ايسترن كومباني	245,864,112	26.00
فوري	212,692,768	8.40

أكبر 5 أسهم من حيث كمية التداول		
السهم	ك. التداول (سهم)	سعر الإغلاق
المطورون العرب	76,713,428	0.37
تعليم لخدمات الإدارة	61,389,339	8.36
القلعة	54,257,347	2.21
بالم هيلز	40,520,158	6.37
القاهرة للزيوت والصابون	38,615,400	0.24



متابعة اسعر الذهب يوميا

اسعار الذهب من البورصة المصرية

متوسط التغير (%)	السعر الحالي			السعر السابق			العيار
	المتوسط	الطلب	العرض	المتوسط	الطلب	العرض	24 عيار
0.58%	3,994	3,972	4,016	3,971	3,949	3,993	

الاسعار المحلية للذهب بالجنيه - شعبة الذهب المصرية

التغير %	سعر اليوم (دولار)	السعر السابق (دولار)	العيار
2.45%	3,550	3,465	21 عيار
2.45%	4,057	3,960	عيار 24 - (99.9)
2.45%	3,043	2,970	18 عيار
2.47%	2,367	2,310	عيار 14
2.45%	28,400	27,720	الجنيه الذهب

اسعار الذهب عالميا بالدولار - المجلس العالمي للذهب

التغير %	سعر اليوم (دولار)	السعر السابق (دولار)	العيار
2.52%	2,622	2,557	سعر الأوقية - 99.9
2.52%	84	82	سعر الجرام - 99.9

السعر الضمني للدولار من واقع سعر الذهب المحلي مقابل العالمي

التغير %	سعر اليوم	السعر السابق	سعر الدولار الضمني
-0.06%	48.13	48.16	

* أوقية الذهب تساوي 31.1 جرام

* الذهب المحلي عيار 24 هو الذهب النقي بنسبة 99.9

صناديق استثمار ازيموت

اسم الصندوق	العملة	الفئة	كود رويترز	كود بلومبرج	الشراء	الإسترداد	سعر الوثيقة سابقا	سعر الوثيقة اليوم	التغير %
جولد-az	جنيه	المعادن النفيسة	-	-	الإثنين الي الخميس	الإثنين الي الخميس	14.32	14.38	0.42%
استحقاق - 2027 بالدولار	USD	الدخل الثابت	68687094	TARGET27 EY	مغلق شهريا	مغلق شهريا	10.46	10.46	0.00%
استحقاق - 2025 بالجنيه	جنيه	الدخل الثابت	68687095	TARGET25 EY	مغلق شهريا	مغلق شهريا	12.25	12.25	0.00%
فرص	جنيه	الأسمه	68659742	AZFORAS EY	يومية	يومية	28.26	28.76	1.77%
ادخار	جنيه	الدخل الثابت	68659741	AZDKHAR EY	يومية	يومية	16.16	16.17	0.06%

تعزم شركة إعمار مصر للتنمية تخصيص استثمارات بنحو مليار دولار في مصر خلال العام المقبل

تعزم شركة إعمار مصر للتنمية تخصيص استثمارات بنحو مليار دولار في مصر خلال العام المقبل، بحسب محمد العبار مؤسس إعمار العقارية، مشيرًا إلى أن الشركة استثمرت نحو 20 مليار دولار منذ بداية عملها في البلاد، بواقع مليار دولار سنويًا. أبدى "العبار" على هامش احتفالية الشركة باليوم الوطني السعودي، في منتجع مراسي، اهتمامًا خاصًا بالفرص على ساحل البحر الأحمر، قائلاً "مهتم بأي فرص استثمارية مستقبلية تطرحها مصر في ساحلها المطل على البحر الأحمر". وأعلنت مصر عزمها طرح 4 إلى 5 مناطق كبيرة على البحر الأحمر للاستثمار وتطوير مشاريع عليها، أسوةً بـ"رأس بناس" التي تمّ الإعلان عنها مؤخرًا، وعلى غرار "رأس الحكمة" على ساحل البحر المتوسط. المصدر: ايكونومي بلس

تستهدف الشركة الدولية للأسمدة إصدار شهادات خفض الانبعاثات الكربونية خلال العام الجاري

تستهدف الشركة الدولية للأسمدة إصدار شهادات خفض الانبعاثات الكربونية خلال العام الجاري، وفق وجدي الصباحي، الرئيس التنفيذي للشركة. الصباحي أضاف أن تلك الخطوة ستساعد الشركة على تحقيق التنمية المستدامة. وأوضح أن الشركة تعزم إنشاء فرع استراتيجي جديد لها بمنطقة توشكي لخدمة جنوب مصر، مع توفير مخزن لتغطية احتياجات المزارع واسعة المساحة بهذه المنطقة كما توفر الجهد والوقت المبذولين. وتخطط الشركة لبدء الترويج لمنتجات الحبوب والبذور الخاصة بشركة الدولية للمحاصيل الزراعية - الشركة الشقيقة- بداية من موسم القمح المقبل، بكل فروع الشركة. وأوضح أن الشركة تمتلك 3 فروع رئيسية بمدن أجا وطنطا والجيزة، تقوم بالتسويق والتوزيع لمنتجاتها من خلالها، كما تملك مخزينين كبيرين أحدهما بأجا على مساحة 40 ألف متر والآخر على مساحة 50 ألف متر بمدينة جمصة. المصدر: ايكونومي بلس

تدرس شركة سيتي للتحاليل الطبية الاستحواذ على أصول شركة خدمات لإدارة المستشفيات

تدرس شركة سيتي للتحاليل الطبية الاستحواذ على أصول شركة خدمات لإدارة المستشفيات، وقررت إبرام مذكرات تفاهم مع الكيان المستهدف بالاستحواذ لإجراء الدراسة النافية للجهالة والتقييمات الخاصة بتلك الصفقة، وقالت الشركة في بيان إفصاح، يوم الخميس الماضي، إنها عينت شركة أصول عربية للاستثمار والاستشارات المالية لتحديد القيمة العادلة لسعر سهم الشركة المقرر الاستحواذ عليها. المصدر: ايكونومي بلس

نظرة على اخبار الاقتصاد والسوق

بدأت الهيئة المصرية العامة للبترول تقييم منحى سعر خام برنت العالمي خلال الربع الثالث من العام الجاري

بدأت الهيئة المصرية العامة للبترول تقييم منحى سعر خام برنت العالمي خلال الربع الثالث من العام الجاري، وكميات المنتجات البترولية والزيوت الخام التي تتولى الهيئة استيرادها، للوقوف على السيناريو الأقرب للتطبيق بشأن تعريفه بيع الوقود في مصر خلال الربع الأخير من العام 2024، وسيتم عرض التقرير على لجنة تسعير الوقود نهاية الأسبوع الحالي، استعدادًا لبدء اجتماعات اللجنة خلال الأسبوع الأول من أكتوبر المقبل، حسبما قالت مصادر مطلعة لمنصة "العربية"، والتي رجحت تثبيت سعر المنتجات البترولية، حمايةً لفئة متوسطي ومحدودي الدخل. وأضافت أن سعر خام برنت شهد تراجعًا واضحًا خلال الفترة الماضية إلى مستوى وصل لـ 72 و 73 دولارًا للبرميل، وهو سعر أقل من المقدر في موازنة العامة المالي الحالي بنحو 10 دولارات. فيما اشترت الشركة المصرية لنقل الكهرباء كهرباء مولدة من الطاقة المتجددة بقيمة ملياري جنيه خلال شهر أغسطس الماضي، بزيادة 50 مليونًا عن قيمة الشراء يوليو الماضي، وفق ما كشفته مصادر في وزارة الكهرباء والطاقة، لصحيفة "المال" المصدر: ايكونومي بلس

الحكومة تستعد لطرح سندات دولية دولارية للمرة الأولى منذ 2021

قال وزير المالية أحمد كجوك لمستثمرين أجانب في لندن الأسبوع الماضي إن مصر تستعد لإصدار سندات دولية دولارية بقيمة 3 مليارات دولار خلال العام المالي الجاري الذي ينتهي في 30 يونيو 2025، طرح السندات الدولية في الخطة..ولكن ليس قبل فبراير، حسبما أوضح مصدر حكومي تحدث إلى إنتربرايز أن تطرح الحكومة سندات دولية في البورصات العالمية قبل فبراير المقبل. المصدر: إنتربرايز

نظرة على الاخبار العالمية

الذهب يتجاوز 2600 دولار ويحقق مكاسب أسبوعية مع رهانات الفائدة

ارتفع سعر الذهب فوق مستوى 2600 دولار للأونصة خلال تعاملات الجمعة 20 سبتمبر/ أيلول للمرة الأولى، ليواصل مسيرة صعود بدعم من الرهانات على المزيد من خفض أسعار الفائدة في الولايات المتحدة، وتصاعد التوتر في الشرق الأوسط. وصعد الذهب في المعاملات الفورية 1.3% إلى 2620.63 دولار للأونصة في الساعة 1743 بتوقيت غرينتش. وارتفعت العقود الأمريكية الآجلة للذهب 1.2% إلى 2646.20 دولار عند التسوية، لتسجل مكاسب أسبوعية بنسبة 1.36%. وصعدت أسعار الذهب بعد أن بدأ الفدرالي الأمريكي في تيسير السياسة النقدية بخفض أسعار الفائدة 0.5%. المصدر: CNBC عربية

إجراءات الشركات

جدول توزيعات الاسهم المجانية

أسم الشركة	التوزيع	تاريخ نهاية الحق	تاريخ التوزيع
------------	---------	------------------	---------------

لا توجد توزيعات

الكوبونات

أسم الشركة	قيمة التوزيع النقدي	تاريخ نهاية الحق	تاريخ التوزيع
سيدي كيرير للبتروكيماويات	القسط الثاني 0.50 جنية	2024-05-26	2024-09-25
مصر للاسمنت - قنا	القسط الاول 0.25 جنية	2024-09-25	2024-09-30
مصر للاسمنت - قنا	القسط الثاني 0.25 جنية	2024-09-25	2024-11-28

الجمعيات العمومية

التاريخ	اسم الشركة	نوع الجمعية	العنوان
2024-09-22	مطاحن وسط و غرب الدلتا	عادية	نادي ضباط حرس الحدود الجمهوري قاعة القصر الكبير-عمارات العبور
2024-09-23	مدينة مصر للاسكان و التعمير	عادية	مقر الشركة 4 ش يوسف عباس مدينة نصر - عن طريق تقنية الحضور و التصويت الالكتروني
2024-09-25	القاهرة للدواجن	غير / عادية	مقر الشركة عن طريق التصويت اليكترونيا من خلال تطبيق E-Magles
2024-09-26	يونيفرسال لصناعة مواد التعبئة-يونيباك	غير عادية	مقر الشركة بمدينة العاشر من رمضان - المنطقة الصناعية B2
2024-09-26	القلعة للاستشارات المالية- اسهم عادية	غير عادية	المسرح المكشوف بمزارع دينا الكيلو 80 طريق القاهرة الاسكندرية الصحراوي - عبر احد وسائل الاتصال الحديثة المرئية و المسموعة و التصويت عن بعد
2024-09-26	الشرقية - ايسترن كومباني	عادية	نادي العاملين بالشركة "ايسترن كومباني" ش خاتم المرسلين -العمرانية

الشركات المكونة لمؤشر إي جي إكس 30 (EGX 30 index)

أسم الشركة	الكود	آخر سعر	نسبة التغير اليومي (%)	التغير من أول العام (%)	كمية التداول	قيمة التداول	أعلى سعر خلال 52 اسوع	أقل سعر خلال 52 أسبوع	الوزن في المؤشر
البنك التجاري الدولي (مصر)	COMI	86.80	1.82	19.48	5,133,397	441,500,384	97.50	56.72	27.44
الشرقية - إيسترن كومباني	EAST	26.00	1.96	8.45-	9,531,794	245,864,112	40.00	17.05	6.13
فوري لتكنولوجيا البنوك	FWRV	8.40	5.66	52.45	25,890,169	212,692,768	9.38	4.15	4.03
اي فاينانس للاستثمارات المالية	EFIH	23.00	3.79	31.43	1,369,767	31,156,918	27.18	12.40	5.06
الفاضة المصرية الكويتية	EKHO	0.84	1.70	6.87	1,734,769	1,464,658	0.95	0.71	2.95
المجموعه الماليه ميرمس الفاوضه	HRHO	23.00	-2.75	40.93	6,238,854	144,725,824	25.20	13.87	4.71
ابوقير للاسمنه والصناعات	ABUK	61.45	4.68	27.54-	1,514,304	90,588,080	108.50	52.61	3.48
مجموعه طلعت مصطفى	TMGH	59.99	4.33	148.41	8,705,361	521,690,336	91.40	11.55	11.03
المصريه للاتصالات	ETEL	34.90	2.74	7.30-	3,243,045	113,227,440	42.66	26.00	3.38
السويدى اليكترونيك	SWDY	58.14	4.66	100.48	5,350,546	309,445,696	71.49	20.81	2.57
الاسكندريه للزيوت المعدنيه	AMOC	8.81	1.38	10.65-	4,037,265	35,530,152	12.51	6.55	1.39
مصر لإنتاج الأسمدة - موبكو	MFPC	42.55	0.52	33.77-	2,480,644	105,567,520	89.26	30.85	2.49
الفاضة المصرية الكويتية بالجنيه	EKHOA	33.01	0.64	18.05-	10,510,454	348,630,816	56.00	27.80	1.08
سيدى كرير للبيتروكيماويات	SKPC	27.31	1.11	6.05-	1,256,796	34,219,792	46.99	22.95	1.84
الدلتا للسكر	SUGR	66.52	-1.45	202.36	241,454	16,307,723	99.90	47.00	0.02
ايديتا للصناعات الغذائيه	EFID	28.14	-0.35	9.75-	227,880	6,417,796	49.98	19.51	1.40
حديد عز	ESRS	105.12	-2.85	14.26	756,275	81,619,376	112.80	45.80	3.61
ابن سينا فارما	ISPH	3.70	-1.33	72.31-	4,977,014	18,664,994	4.15	1.78	0.01
مدينة مصر للإسكان	MASR	4.22	0.00	3.94	-	160,654,592	5.74	-	0.94
مصرف ابو ظبي الاسلامي	ADIB	39.36	0.54	15.80	606,915	23,731,236	49.08	19.71	1.48
مصر الجديدة للإسكان والتعمير	HELI	9.92	-0.50	4.62-	20,059,569	201,314,384	13.95	8.61	0.69
يلتون المالية الفاوضه	BTFH	3.21	-0.93	3.89-	20,243,716	65,608,444	4.17	2.55	1.41
جيهينه للصناعات الغذائيه	JUFO	25.00	1.30	59.54	629,177	15,697,101	28.80	11.50	1.01
اوراسكوم كونستراكتيون	ORAS	250.00	3.79	43.58	200,850	50,290,392	340.00	121.30	1.16
بالم هيلز للتعمير	PHDC	6.37	7.24	139.47	40,520,158	251,718,032	70.10	5.98	1.29
النساجون الشرقيون للسجاد	ORWE	25.13	-0.28	48.61	128,076	3,252,502	29.69	14.50	1.08
القلعه للاستشارات الماليه - اسهم	CCAP	2.21	1.84	18.45-	54,257,347	120,566,504	3.75	1.71	0.01
جى بى كوربوريشن	GBCO	14.47	5.62	83.16	2,232,017	31,853,794	-	4.60	1.15
ايبىكو	PHAR	43.00	-0.92	126.67	456,838	19,831,858	53.49	30.65	0.01
الإسكندرية لتداول الحاويات	ALCN	21.28	-1.75	56.17-	2,191,174	46,917,356	72.00	21.12	1.52
اوراسكوم للتنمية مصر	ORHD	14.10	0.71	27.03	1,810,460	25,450,680	17.00	8.31	0.01

* السهم يتداول بالدولار

ملحق الإفصاحات

تعريف التوصيات

تخضع عملية التوصيات لرأي المحلل/المحللين الماليين المسؤولين عن تقييم الشركة محل الدراسة، وتقوم بناءً على مقارنة السعر المستهدف الذي تم التوصل إليه في هذا التقرير بسعر سهم الشركة في السوق وقت صدور هذا التقرير، وتقوم التوصيات على ثلاث مستويات رئيسية موضحة كما في الجدول الآتي:

التوصية	شراء	حيادي	بيع
التعريف	توصية بشراء السهم عند السعر الحالي في السوق	توصية بالحيادية بموقف المستثمر على ما هو عليه	توصية ببيع السهم عند السعر الحالي في السوق
السعر المستهدف مقابل سعر السوق	السعر المستهدف أعلى من السعر في السوق	السعر المستهدف لا يختلف عن السعر السوق	السعر المستهدف أقل من السعر في السوق
نسبة الارتفاع/-الانخفاض "مقابل سعر السوق"	$10\% \leq$	من $10\% +$ إلى $10\% -$	$10\% \geq$

شهادة المحللين

يشهد المحلل / المحللين الماليين المذكور اسماؤهم في هذا التقرير بأن الآراء الواردة في هذا التقرير حول الأوراق المالية المتضمنة وأي وجهات نظر أو تنبؤات أخرى تم التعبير عنها تعكس بدقة وجه نظره/نظرهم ورؤيتهم عن الشركة محل التقييم، وأنه/انهم لم يحصلوا على تعويض يرتبط، أو سيكون مرتبطاً بشكل مباشر أو غير مباشر بالتوصيات أو الآراء المحددة الواردة في هذا التقرير البحثي. ويشير المحلل/المحللين الوارد اسماؤهم في التقرير أيضاً إلى أنه لا هو/هم أو ذويهم لهم أي مصلحة مباشرة أو غير مباشرة في الأوراق المالية التي هي موضوع هذا التقرير البحثي وقت صدوره.

فريق عمل البحوث بشركة بريميز

essam.abdelaleem@premiere-securities.com

مدير إدارة البحوث

عصام عبد العليم

قسم التحليل المالي

g.abuhashima@premiere-securities.com

محلل استثماري

جهاد أبو هشيمة

radwa-ramdan@premiere-securities.com

باحث استثماري

رضوى رمضان

اخلاء المسؤولية

يستند هذا التقرير إلى المعلومات المتاحة للجمهور. لا يُقصد بهذا التقرير توصية بشراء أو بيع، كما لا يعتبر عرض شراء أو بيع الأوراق المالية المذكورة فيه. لقد تم إعداد المعلومات والآراء الواردة في هذا التقرير من قبل إدارة أبحاث شركة بريميز من مصادر يعتقد أنها موثوق فيها في وقت نشرها. لا تتحمل شركة بريميز أية مسؤولية قانونية أو مسؤولية عن الخسائر أو الأضرار الناتجة عن استخدام هذا المنشور أو محتوياته. يحق لشركة بريميز تغيير الآراء الواردة في هذا التقرير دون إشعار مسبق.

يحتوي هذا التقرير البحثي (بما في ذلك جميع الملاحق) على معلومات يُقصد نقلها فقط إلى المستقبلين المقصودين، إذا لم يكن القارئ أو المتلقي لهذا التقرير البحثي هو المتلقي المقصود، يرجى إخطار بريميز على الفور، ويجب مسح هذا التقرير البحثي دون الاحتفاظ بأي جزء بأي شكل من الأشكال. إن الاستخدام غير المصرح به لهذا التقرير البحثي أو نشره أو توزيعه أو إعادة إنتاجه من قبل أي شخص بخلاف المتلقي المقصود محظور تمامًا.

يؤكد محلل/محللو الأبحاث الذين يغطون الشركة (أو الشركات) المذكورة في هذا التقرير أن وجهات نظرهم حول الشركة (أو الشركات) وأوراقهم المالية تم التعبير عنها بدقة.

مسؤولي الاتصال



البحوث	تليفون: (+202) 37627581	بريد الكتروني: research@premiere-securities.com
خدمة العملاء	تليفون: (+202) 33330700	بريد الكتروني: etrade@premiere-securities.com