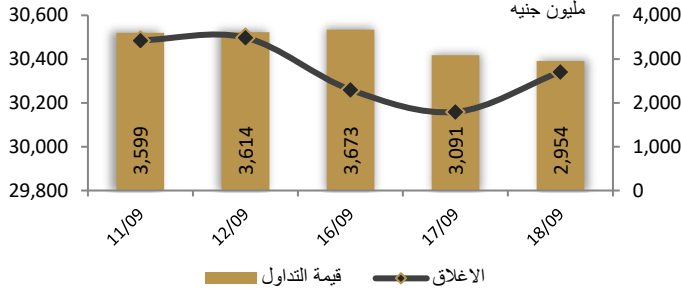
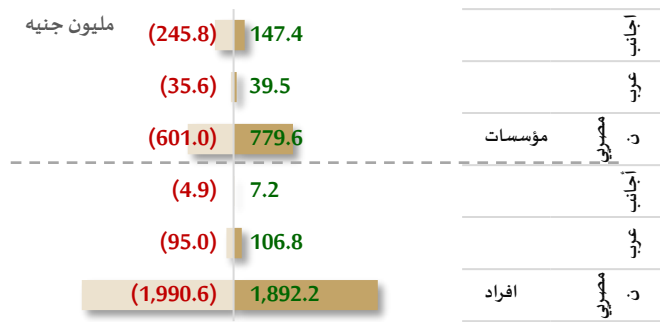


احصائيات التداول

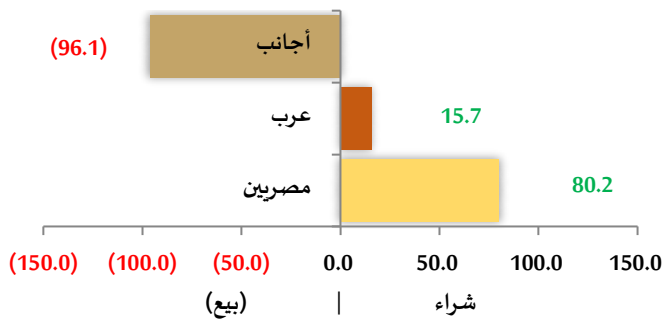
رسم بياني لمؤشر EGX 30 الرئيسي



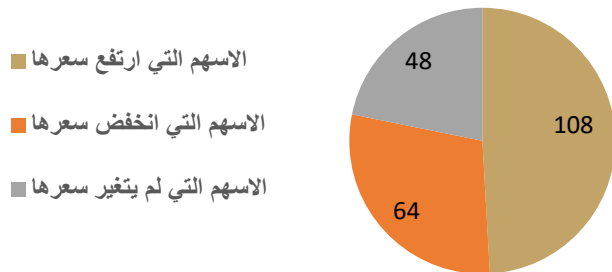
انواع المستثمرين (مليون جنية)



صافي تعاملات المستثمرين (مليون جنية)



تغيرات الاسهم



مؤشرات السوق المصري

| اسم المؤشر | قيمة المؤشر | التغير اليومي | التغير من أول |
|---------------|-------------|---------------|---------------|
| أي جي اكس 30 | 30,342.46 | 0.61% | 21.89% |
| أي جي اكس 70 | 7,070.08 | 1.16% | 29.42% |
| أي جي اكس 100 | 10,087.23 | 1.00% | 28.00% |
| مؤشر تميز | 7,932.45 | 0.18% | 24.33% |

مؤشرات الأسواق العالمية والعربية

| العربية | المؤشر | القيمة | التغير (%) |
|----------|------------|-----------|------------|
| السعودية | TASI | 11,921.00 | 0.30% |
| ابوظبي | ADI | 9,423.00 | 0.00% |
| الكويت | MARKET-IXP | 48,204.00 | -0.18% |
| البحرين | BSEX | 25,422.00 | 0.18% |
| قطر | GENERAL | 81,866.00 | 1.75% |
| المغرب | MASI | 10,847.00 | 1.45% |
| تونس | TUN20 | 4,390.00 | -0.11% |

| المؤشرات العالمية | المؤشر | القيمة | التغير (%) |
|-------------------|------------|-----------|------------|
| أمريكا | Dow Jones | 41,503.10 | -0.3% |
| أمريكا | S&P 500 | 5,618.26 | -0.3% |
| أمريكا | NASDAQ | 17,573.30 | -0.3% |
| لندن | FTSE 100 | 8,253.68 | -0.7% |
| ألمانيا | DAX | 18,711.49 | -0.1% |
| اليابان | Nikkei 225 | 37,151.07 | 2.1% |
| الذهب (دولار) | الأوقية | 2,577.06 | 0.7% |
| خام برنت (دولار) | البرميل | 73.98 | 0.5% |

أسعار العملات مقابل الجنيه المصري

| العملة | شراء | بيع | التغير اليومي |
|---------------|---------|---------|---------------|
| دولار أمريكي | 48.504 | 48.604 | 0.137 |
| يورو | 53.960 | 54.081 | 0.126 |
| جنيه إسترليني | 64.083 | 64.220 | 0.200 |
| فرنك سويسري | 57.510 | 57.635 | 0.251 |
| 100 ين ياباني | 34.232 | 34.305 | -0.151 |
| ريال سعودي | 12.924 | 12.951 | 0.038 |
| دينار كويتي | 159.054 | 159.487 | 0.470 |
| درهم اماراتي | 13.205 | 13.233 | 0.037 |
| اليوان الصيني | 6.848 | 6.862 | 0.030 |

تابع احصائيات التداول

| أكبر خمس قطاعات من حيث قيمة التداول اليومي | | | |
|--|-------------|-----------------|--------------------------|
| اسم القطاع | قيمة المؤشر | التغير اليومي % | قيمة تداول القطاع (جنيه) |
| خدمات مالية | 1,508.1 | 1.8 | 719,884,140 |
| العقارات | 2,968.6 | 0.0 | 686,275,874 |
| موارد أساسية | 3,204.9 | 2.8 | 435,541,566 |
| البنوك | 2,506.1 | 0.2 | 203,844,382 |
| أغذية و مشروبات وتبغ | 1,781.1 | -0.4 | 135,997,146 |

التعاملات الداخلية لجلسة تداول يوم 17 سبتمبر 2024

| اسم الشركة | الوظيفة | الصفقة | الكمية | الاطلاق (جنيه) |
|-------------------------------------|-------------------|--------|---------|----------------|
| اطلس للاستثمار | مجموعة مرتبطة | شراء | 1000000 | 0.69 |
| تنمية للاستثمار العقاري | مجلس الإدارة | بيع | 125000 | 3.37 |
| ابوقير للاسمدة | مجموعة مرتبطة | بيع | 3763000 | 58.7 |
| مصر بني سويف للاستثمار | مجلس الإدارة | بيع | 3645 | 40.01 |
| العبوات الطبية | مساهم رئيسي | بيع | 2900000 | 1.32 |
| البنك التجاري الدولي (مصر) | ادارة البنك | بيع | 50 | 85 |
| البنك التجاري الدولي (مصر) | مجلس الإدارة | شراء | 30000 | 85 |
| بنك قناة السويس | مجموعة مرتبطة | شراء | 21803 | 15.2 |
| سوديك | الاثابة و التحفيز | بيع | 49338 | 49.7 |
| العالمية للاستثمار و التنمية | مجلس الإدارة | بيع | 304510 | 4.31 |
| بيراميزا | مجموعة مرتبطة | شراء | 467 | 165 |
| مستشفى الزهراء الدولي | مساهم رئيسي | بيع | 166000 | 6.1 |
| الاسكندرية للخدمات الطبية | مجلس الإدارة | شراء | 339 | 6.97 |
| العامة للصوامع و التخزين | - | شراء | 70001 | 156 |
| المجموعة المتكاملة للاعمال الهندسية | - | شراء | 5484264 | 0.199 |
| ريكاب للاستثمارات المالية | - | بيع | 1196716 | 6.75 |

| أعلى 5 أسهم من حيث الارتفاع في السعر | | |
|--------------------------------------|-----------------|------------|
| السهم | سعر الاغلاق (ج) | التغير (%) |
| المركز الطبي الجديد - | 8.36 | 19.94 |
| اكتوبر فارما | 139.34 | 18.81 |
| مستشفى الزهراء | 6.98 | 14.43 |
| غاز مصر | 32.41 | 9.83 |
| حديد عز | 108.20 | 9.07 |

أعلى 5 أسهم من حيث الانخفاض في السعر


| السهم | سعر الاغلاق (ج) | التغير (%) |
|--------------------------------|-----------------|------------|
| الاسكندرية الوطنية للاستثمارات | 25.96 | 11.25- |
| القاهرة الوطنية للاستثمار | 35.35 | 8.89- |
| ثمار | 4.62 | 8.33- |
| جراند انفستمنت القابضة | 10.48 | 6.34- |
| الفنار للمقاولات | 1.99 | 6.13- |

أكبر 5 أسهم من حيث قيمة التداول

| السهم | ق. التداول (ج) | سعر الإغلاق |
|----------------------|----------------|-------------|
| هيرمس | 335,370,144 | 23.65 |
| بالم هيلز | 249,687,760 | 5.94 |
| حديد عز | 223,175,264 | 108.20 |
| مصر الجديدة للاسكان | 91,394,184 | 9.97 |
| اوراسكوم للتنمية مصر | 72,259,984 | 14.00 |

أكبر 5 أسهم من حيث كمية التداول

| السهم | ك. التداول (سهم) | سعر الإغلاق |
|--------------------------|------------------|-------------|
| المطورون العرب | 142,195,372 | 0.39 |
| بالم هيلز | 41,867,535 | 5.94 |
| اوراسكوم المالية القابضة | 35,266,163 | 0.34 |
| القلعة | 31,226,713 | 2.17 |
| المصريين للاستثمار | 26,000,858 | 0.20 |



متابعة اسعر الذهب يوميا

اسعار الذهب من البورصة المصرية

| الغيار | السعر السابق | | | السعر الحالي | | | متوسط التغير (%) |
|---------|--------------|-------|---------|--------------|-------|---------|------------------|
| | العرض | الطلب | المتوسط | العرض | الطلب | المتوسط | |
| عيار 24 | 3,996 | 3,949 | 3,972 | 3,993 | 3,949 | 3,971 | -0.03% |

الاسعار المحلية للذهب بالجنيه - شعبة الذهب المصرية

| الغيار | السعر السابق (دولار) | سعر اليوم (دولار) | التغير % |
|------------------|----------------------|-------------------|----------|
| عيار 21 | 3,465 | 3,465 | 0.00% |
| عيار 24 - (99.9) | 3,960 | 3,960 | 0.00% |
| عيار 18 | 2,970 | 2,970 | 0.00% |
| عيار 14 | 2,310 | 2,310 | 0.00% |
| الجنيه الذهب | 27,720 | 27,720 | 0.00% |

اسعار الذهب عالميا بالدولار - المجلس العالمي للذهب

| الغيار | السعر السابق (دولار) | سعر اليوم (دولار) | التغير % |
|--------------------|----------------------|-------------------|----------|
| سعر الأوقية - 99.9 | 2,574 | 2,557 | -0.65% |
| سعر الجرام - 99.9 | 83 | 82 | -0.65% |

السعر الضمني للدولار من واقع سعر الذهب المحلي مقابل العالمي

| الغيار | السعر السابق | سعر اليوم | التغير % |
|--------------------|--------------|-----------|----------|
| سعر الدولار الضمني | 47.85 | 48.16 | 0.66% |

* أوقية الذهب تساوي 31.1 جرام

* الذهب المحلي عيار 24 هو الذهب النقي بنسبة 99.9

صناديق استثمار ازيموت

| اسم الصندوق | العملة | الفئة | كود رويترز | كود بلومبرج | الشراء | الإسترداد | سعر الوثيقة سابقا | سعر الوثيقة اليوم | التغير % |
|-------------------------|--------|-----------------|------------|-------------|--------------------|--------------------|-------------------|-------------------|----------|
| جولد-az | جنيه | المعادن النفيسة | - | - | الإثنين الي الخميس | الإثنين الي الخميس | 14.31 | 14.32 | 0.08% |
| استحقاق - 2027 بالدولار | USD | الدخل الثابت | 68687094 | TARGET27 EY | مغلق شهريا | مغلق شهريا | 10.44 | 10.46 | 0.18% |
| استحقاق - 2025 بالجنيه | جنيه | الدخل الثابت | 68687095 | TARGET25 EY | مغلق شهريا | مغلق شهريا | 12.21 | 12.25 | 0.30% |
| فرص | جنيه | الأسمم | 68659742 | AZFORAS EY | يومية | يومية | 27.90 | 28.26 | 1.28% |
| ادخار | جنيه | الدخل الثابت | 68659741 | AZDKHAR EY | يومية | يومية | 16.15 | 16.16 | 0.04% |

أخبار الشركات المقيدة

أتمت شركة سي أي كابيتال صفقة إصدار سندات توريق لصالح شركة أمان للتوريق

أتمت شركة سي أي كابيتال صفقة إصدار سندات توريق لصالح شركة أمان للتوريق، بقيمة إجمالية 1.29 مليار جنيه، وهو الإصدار الخامس ضمن البرنامج الأول والذي يستمر 3 سنوات بقيمة إجمالية 5 مليارات جنيه، وتعود المحفظة المصدر عنها السندات لشركة أمان للتمويل الاستهلاكي. ويأتي إصدار شركة أمان للتمويل الاستهلاكي على ستة شرائح، الأولى بقيمة 231.2 مليون جنيه بفترة استحقاق ستة أشهر، والثانية بقيمة 266 مليون جنيه بفترة استحقاق 12 شهراً، والثالثة بقيمة 313 مليون جنيه بفترة استحقاق 24 شهراً، والرابعة بقيمة 202 مليون جنيه بفترة استحقاق 36 شهراً والخامسة بقيمة 175 مليون جنيه بفترة استحقاق 48 شهراً والسادسة بقيمة 110 ملايين جنيه بفترة استحقاق 60 شهراً. المصدر: ايكونومي بلس

تدرس شركة مصر للألومنيوم تنفيذ عدة مشروعات جديدة

تدرس شركة مصر للألومنيوم تنفيذ عدة مشروعات جديدة حسبما أعلنت تعليقاً على تصريحات محمود عجور، العضو المنتدب والرئيس التنفيذي، بأن شركته تتطلع لتنفيذ 4 مشروعات باستثمارات تصل 6 مليارات دولار خلال السنوات المقبلة، بالشراكة مع المستثمرين المحليين والأجانب، دون أن يحدد الجدول الزمني لتنفيذ تلك الاستثمارات، لكنه قال إنه بمجرد توفر الاستثمارات والتمويلات اللازمة فمن الممكن أن يستغرق كل مشروع من عامين إلى 3 سنوات بحد أقصى. تتطلع "مصر للألومنيوم" لتسجيل عوائد تصديرية بقيمة 540 مليون دولار خلال العام المالي الحالي، وتستهدف توجيه 60% من إجمالي إنتاجها البالغ 300 ألف طن سنوياً للتصدير، لزيادة عوائدها الدولارية، وفق عجور. فيما نفت شركة كونكت المالية القابضة ما تردد من أنباء بشأن وجود عرض شراء محتمل بسعر 7.5 جنيه للسهم، حيث أكدت في بيان إفصاح أمس أنها لم تتلق أي عروض شراء حتى تاريخه. المصدر: ايكونومي بلس

السعودية المصرية للاستثمار تباع 1% من أبو قير للأسمدة

باعت الشركة السعودية المصرية المصرية للاستثمار، المملوكة بالكامل لصندوق الاستثمارات العامة السعودي، حصة 1% في شركة أبو قير للبتر وكيمويات مقابل نحو 556 مليون جنيه، وفق إفصاح الشركة وتبلغ الحصة المملوكة للشركة السعودية المصرية للاستثمار ومجموعتها المرتبطة بعد الصفقة 20.9% من الشركة. المصدر: انتربرايز

رسمياً، سيتي لاب هو المالك الجديد لكايرو كلينيكال لاب

وقعت سيتي لاب وكايرو كلينيكال اتفاقية استثمار نهائية ستؤدي إلى استحواد سيتي لاب على كايرو كلينيكال لاب، وفق بيان صحفي للشركة. وعقب تعيين شركة الأعمال والاستشارات المالية -فاكت مستشارا ماليا لإبداء رأيها بشأن تقييم شركة كايرو كلينيكال لاب، اتفق الجانبان على أن تكون قيمة الصفقة 59 مليون جنيه. المصدر: انتربرايز

نظرة على اخبار الاقتصاد والسوق

تدرس الحكومة مطالب منظمات الأعمال بتأجيل زيادة أسعار الغاز الطبيعي للقطاع الصناعي لمدة عام

تدرس الحكومة ممثلة في وزارات البترول، والصناعة والنقل، والاستثمار والتجارة الخارجية، مطالب منظمات الأعمال بتأجيل زيادة أسعار الغاز الطبيعي للقطاع الصناعي لمدة عام، للحفاظ على استقرار تكاليف الإنتاج عند المعدلات الحالية وتعزيز القوة التنافسية لها في الأسواق الخارجية. وقالت مصادر حكومية إن اتحاد الصناعات المصرية، وبعض المجالس التصديرية قدمت مذكرات رسمية إلى الحكومة تطالب فيها بإرجاء أي زيادات مرتقبة في أسعار الغاز الطبيعي للمصانع لمدة عام على الأقل، وذلك حتى تتمكن من تعزيز وجودها في الأسواق الخارجية بمنتج جيد وسعر منافس. وأوضحت المصادر، أن الحكومة تميل أكثر إلى تأجيل زيادة أسعار الغاز للقطاع الصناعي بغرض كبح جماح التضخم عند الحدود المستهدفة، لأن أي زيادات في أسعار الطاقة سترفع سعر المنتج النهائي للمستهلك. وتبيع الحكومة الغاز الطبيعي المورد إلى صناعة الحديد والصلب بـ 5.75 دولار لكل مليون وحدة حرارية بريطانية، بينما تحصل مصانع الأسمدة على الغاز من خلال معادلة سعرية موحدة، ولا يقل الحد الأدنى لسعر البيع عن 4.5 دولار. المصدر: ايكونومي بلس

نظرة على الاخبار العالمية

قرر الاحتياطي الفيدرالي أمس الأربعاء، بدء دورة تيسير سياسته النقدية فعليًا عبر خفض أسعار الفائدة

قرر الاحتياطي الفيدرالي أمس الأربعاء، بدء دورة تيسير سياسته النقدية فعليًا عبر خفض أسعار الفائدة بواقع 50 نقطة أساس إلى نطاق 4.75 - 5%، بما يمثل الخفض الأول لسعر الفائدة من قبل البنك المركزي الأمريكي منذ جائحة كورونا عام 2020، ومن أعلى مستوى لها على الإطلاق في 22 عامًا، وفق "اقتصاد الشرق مع بلومبرج". عقب القرار، ارتفعت مؤشرات الأسهم الأمريكية، وسعر الذهب ليسجل مستوى تاريخي عند 2594 دولارًا للأونصة. بينما تراجع سعر الدولار، والنفط المصدر: ايكونومي بلس

إجراءات الشركات

جدول توزيعات الاسهم المجانية

| أسم الشركة | التوزيع | تاريخ نهاية الحق | تاريخ التوزيع |
|------------|---------|------------------|---------------|
|------------|---------|------------------|---------------|

لا توجد توزيعات

الكوبونات

| أسم الشركة | قيمة التوزيع النقدي | تاريخ نهاية الحق | تاريخ التوزيع |
|--------------------------|------------------------|------------------|---------------|
| سيدي كرير للبتروكيماويات | القسط الثاني 0.50 جنية | 2024-05-26 | 2024-09-25 |
| مصر للاسمنت - قنا | القسط الاول 0.25 جنية | 2024-09-25 | 2024-09-30 |
| مصر للاسمنت - قنا | القسط الثاني 0.25 جنية | 2024-09-25 | 2024-11-28 |

الجمعيات العمومية

| التاريخ | اسم الشركة | نوع الجمعية | العنوان |
|------------|-----------------------------|-------------|--|
| 2024-09-21 | مجموعة جي ام سي للاستثمارات | غير عادية | فيلا ويت نيت طريق سقارة السياحي - المريوطية - الجيزة |
| 2024-09-21 | سيتي للتحاليل الطبية | عادية | فندق جراند اوتيل بورسعيد - ش عاطف السادات امام مسجد الشاطئ |
| 2024-09-21 | الاسكندرية للزيوت المعدنية | غير / عادية | فندق راديسون بلو ك 23 محور التعمير - الساحل الشمالي |

الشركات المكونة لمؤشر إي جي إكس 30 (EGX 30 index)

| اسم الشركة | الكود | آخر سعر | نسبة التغير اليومي (%) | التغير من أول العام (%) | كمية التداول | قيمة التداول | أعلى سعر خلال 52 اسوع | أقل سعر خلال 52 أسبوع | الوزن في المؤشر |
|----------------------------------|-------|---------|------------------------|-------------------------|--------------|--------------|-----------------------|-----------------------|-----------------|
| البنك التجاري الدولي (مصر) | COMI | 85.25 | 0.29 | 17.34 | 2,126,266 | 181,528,832 | 97.50 | 56.72 | 27.47 |
| الشرقية - إيسترن كومباني | EAST | 25.50 | 0.00 | 10.21- | 1,117,985 | 28,301,544 | 40.00 | 17.05 | 6.13 |
| فوري لتكنولوجيا البنوك | FWRV | 7.95 | 1.92 | 44.28 | 7,775,584 | 61,016,928 | 9.38 | 4.15 | 3.89 |
| اي فاينانس للاستثمارات المالية | EFIH | 22.16 | -0.31 | 26.63 | 237,431 | 5,282,426 | 27.18 | 12.40 | 4.97 |
| الفاضة المصرية الكويتية | EKHO | 0.83 | 0.12 | 5.09 | 2,101,300 | 1,737,203 | 0.95 | 0.71 | 2.96 |
| المجموعه الماليه ميرمس الفاوضه | HRHO | 23.65 | 3.23 | 44.91 | 14,206,359 | 335,370,144 | 25.20 | 13.87 | 4.94 |
| ابوقير للاسمدة والصناعات | ABUK | 58.70 | 0.00 | 30.79- | 661,836 | 38,903,148 | 108.50 | 52.61 | 3.38 |
| مجموعة طلعت مصطفى | TMGH | 57.50 | -0.35 | 138.10 | 922,553 | 53,059,052 | 91.40 | 11.55 | 10.77 |
| المصرية للاتصالات | ETEL | 33.97 | -0.35 | 9.77- | 242,263 | 8,173,330 | 42.66 | 26.00 | 3.35 |
| السويدى اليكترونيك | SWDY | 55.55 | -0.45 | 91.55 | 309,242 | 17,304,086 | 71.49 | 20.81 | 2.50 |
| الاسكندرية للزيوت المعدنية | AMOC | 8.69 | 1.40 | 11.87- | 4,181,358 | 36,287,312 | 12.51 | 6.55 | 1.40 |
| مصر لإنتاج الأسمدة - موبكو | MFPC | 42.33 | 0.31 | 34.12- | 716,886 | 30,349,430 | 89.26 | 29.31 | 2.53 |
| الفاضة المصرية الكويتية بالجنية | EKHOA | 32.80 | -1.20 | 18.57- | 996,746 | 32,996,178 | 56.00 | 27.80 | 1.09 |
| سدى كبر للبيروكيماويات | SKPC | 27.01 | 0.04 | 7.09- | 1,027,064 | 27,780,444 | 46.99 | 22.95 | 1.85 |
| الدلتا للسكر | SUGR | 67.50 | 1.05 | 206.82 | 461,818 | 31,269,194 | 99.90 | 47.00 | 0.02 |
| ايديتا للصناعات الغذائية | EFID | 28.24 | 1.11 | 9.43- | 133,613 | 3,764,675 | 49.98 | 19.51 | 1.43 |
| حديد عز | ESRS | 108.20 | 9.07 | 17.61 | 2,119,451 | 223,175,264 | 112.80 | 45.80 | 3.79 |
| ابن سينا فارما | ISPH | 3.75 | -2.09 | 71.93- | 1,174,531 | 4,446,851 | 4.15 | 1.78 | 0.01 |
| مدينة مصر للإسكان | MASR | 4.23 | 0.00 | 4.19 | - | 46,490,044 | 5.74 | - | 0.96 |
| مصرف ابو ظبي الاسلامي | ADIB | 39.15 | 0.41 | 15.18 | 208,006 | 8,124,707 | 49.08 | 19.71 | 1.50 |
| مصر الجديدة للإسكان والتعمير | HELI | 9.97 | 0.71 | 4.13- | 9,133,284 | 91,394,184 | 13.95 | 8.61 | 0.71 |
| يلتون المالية الفاوضه | BTFH | 3.24 | 2.21 | 2.99- | 21,868,484 | 69,910,336 | 4.17 | 2.55 | 1.45 |
| جيهينة للصناعات الغذائية | JUFO | 24.68 | -0.72 | 57.50 | 89,224 | 2,205,386 | 28.80 | 11.50 | 1.01 |
| اوراسكوم كونستراكشون | ORAS | 240.88 | -0.47 | 38.34 | 77,577 | 18,748,958 | 340.00 | 120.51 | 1.14 |
| بالم هيلز للتعمير | PHDC | 5.94 | -1.98 | 123.31 | 41,867,535 | 249,687,760 | 70.10 | 5.89 | 1.23 |
| النساجون الشرقيون للسجاد | ORWE | 25.20 | 1.20 | 49.02 | 370,453 | 9,191,269 | 29.69 | 14.50 | 1.10 |
| القلعة للاستشارات الماليه - اسهم | CCAP | 2.17 | 3.83 | 19.93- | 31,226,713 | 67,122,688 | 3.75 | 1.71 | 0.01 |
| جى بى كوربوريشن | GBCO | 13.70 | 2.01 | 73.42 | 185,782 | 2,539,257 | - | 4.60 | 1.11 |
| ايبىكو | PHAR | 43.40 | 0.93 | 128.78 | 493,310 | 21,311,058 | 53.49 | 30.65 | 0.01 |
| الإسكندرية لتداول الحاويات | ALCN | 21.66 | -0.55 | 55.39- | 539,588 | 11,718,611 | 72.00 | 21.53 | 1.57 |
| اوراسكوم للتنمية مصر | ORHD | 14.00 | 5.26 | 26.13 | 5,187,611 | 72,259,984 | 17.00 | 8.31 | 0.01 |

* السهم يتداول بالدولار

ملحق الإفصاحات

تعريف التوصيات

تخضع عملية التوصيات لرأي المحلل/المحللين الماليين المسؤولين عن تقييم الشركة محل الدراسة، وتقوم بناءً على مقارنة السعر المستهدف الذي تم التوصل إليه في هذا التقرير بسعر سهم الشركة في السوق وقت صدور هذا التقرير، وتقوم التوصيات على ثلاث مستويات رئيسية موضحة كما في الجدول الآتي:

| التوصية | شراء | حيادي | بيع |
|---|---|---|--|
| التعريف | توصية بشراء السهم عند السعر الحالي في السوق | توصية بالحيادية بموقف المستثمر على ما هو عليه | توصية ببيع السهم عند السعر الحالي في السوق |
| السعر المستهدف مقابل سعر السوق | السعر المستهدف أعلى من السعر في السوق | السعر المستهدف لا يختلف عن السعر السوق | السعر المستهدف أقل من السعر في السوق |
| نسبة الارتفاع/-الانخفاض "مقابل سعر السوق" | $10\% \leq$ | من $10\% +$ إلى $10\% -$ | $10\% \geq$ |

شهادة المحللين

يشهد المحلل / المحللين الماليين المذكور اسماؤهم في هذا التقرير بأن الآراء الواردة في هذا التقرير حول الأوراق المالية المتضمنة وأي وجهات نظر أو تنبؤات أخرى تم التعبير عنها تعكس بدقة وجه نظره/نظرهم ورؤيتهم عن الشركة محل التقييم، وأنه/انهم لم يحصلوا على تعويض يرتبط، أو سيكون مرتبطاً بشكل مباشر أو غير مباشر بالتوصيات أو الآراء المحددة الواردة في هذا التقرير البحثي. ويشير المحلل/المحللين الوارد اسماؤهم في التقرير أيضاً إلى أنه لا هو/هم أو ذويهم لهم أي مصلحة مباشرة أو غير مباشرة في الأوراق المالية التي هي موضوع هذا التقرير البحثي وقت صدوره.

فريق عمل البحوث بشركة بريميز

| | | |
|--------------------|-------------------|--|
| عصام عبد العليم | مدير إدارة البحوث | essam.abdelaleem@premiere-securities.com |
| قسم التحليل المالي | | |
| جهاد أبو هشيمة | محلل استثماري | g.abuhashima@premiere-securities.com |
| رضوى رمضان | باحث استثماري | radwa-ramdan@premiere-securities.com |

اخلاء المسؤولية

يستند هذا التقرير إلى المعلومات المتاحة للجمهور. لا يُقصد بهذا التقرير توصية بشراء أو بيع، كما لا يعتبر عرض شراء أو بيع الأوراق المالية المذكورة فيه. لقد تم إعداد المعلومات والآراء الواردة في هذا التقرير من قبل إدارة أبحاث شركة بريميز من مصادر يعتقد أنها موثوق فيها في وقت نشرها. لا تتحمل شركة بريميز أية مسؤولية قانونية أو مسؤولية عن الخسائر أو الأضرار الناتجة عن استخدام هذا المنشور أو محتوياته. يحق لشركة بريميز تغيير الآراء الواردة في هذا التقرير دون إشعار مسبق.

يحتوي هذا التقرير البحثي (بما في ذلك جميع الملاحق) على معلومات يُقصد نقلها فقط إلى المستقبلين المقصودين، إذا لم يكن القارئ أو المتلقي لهذا التقرير البحثي هو المتلقي المقصود، يرجى إخطار بريميز على الفور، ويجب مسح هذا التقرير البحثي دون الاحتفاظ بأي جزء بأي شكل من الأشكال. إن الاستخدام غير المصرح به لهذا التقرير البحثي أو نشره أو توزيعه أو إعادة إنتاجه من قبل أي شخص بخلاف المتلقي المقصود محظور تمامًا.

يؤكد محلل/محللو الأبحاث الذين يغطون الشركة (أو الشركات) المذكورة في هذا التقرير أن وجهات نظرهم حول الشركة (أو الشركات) وأوراقهم المالية تم التعبير عنها بدقة.

مسؤولي الاتصال



| | | |
|--------------|-------------------------|---|
| البحوث | تليفون: (+202) 37627581 | بريد الكتروني: research@premiere-securities.com |
| خدمة العملاء | تليفون: (+202) 33330700 | بريد الكتروني: etrade@premiere-securities.com |