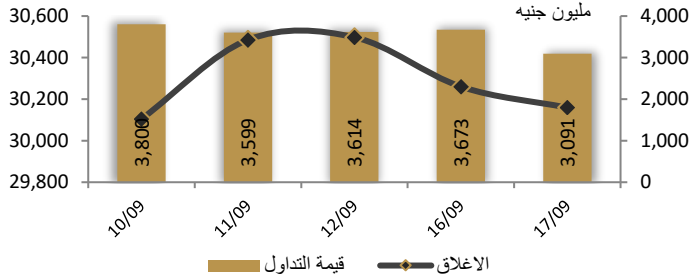



احصائيات التداول

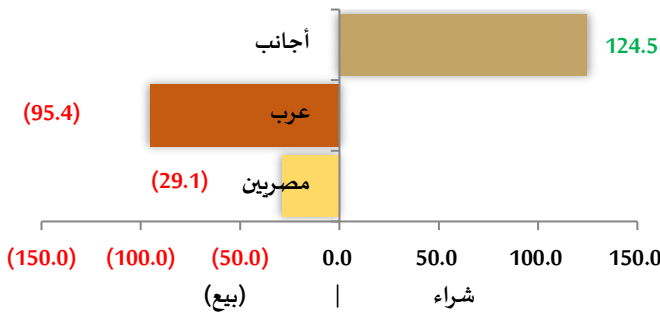
رسم بياني لمؤشر EGX 30 الرئيسي



انواع المستثمرين (مليون جنيه)

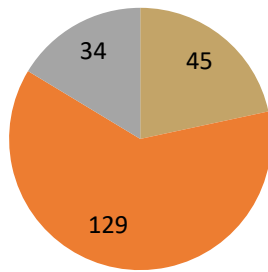


صافي تعاملات المستثمرين (مليون جنيه)



تغيرات الاسهم

- الاسهم التي ارتفع سعرها
- الاسهم التي انخفض سعرها
- الاسهم التي لم يتغير سعرها



مؤشرات السوق المصري

اسم المؤشر	قيمة المؤشر	التغير اليومي	التغير من أول
أي جي اكس 30	30,159.15	-0.33%	21.15%
أي جي اكس 70	6,988.87	-1.02%	27.93%
أي جي اكس 100	9,987.36	-0.91%	0.08%
مؤشر تميز	7,917.89	-4.79%	24.10%

مؤشرات الأسواق العالمية والعربية

العربية	المؤشر	القيمة	التغير (%)
السعودية	TASI	11,886.00	0.15%
ابوظبي	ADI	9,428.00	0.00%
الكويت	MARKET-IXP	47,919.00	-0.85%
البحرين	BSEX	25,469.00	0.20%
قطر	GENERAL	79,983.00	0.62%
المغرب	MASI	10,692.00	1.10%
تونس	TUN20	4,395.00	0.00%

المؤشرات العالمية	المؤشر	القيمة	التغير (%)
أمريكا	Dow Jones	41,606.18	0.0%
أمريكا	S&P 500	5,634.58	0.0%
أمريكا	NASDAQ	17,628.06	0.2%
لندن	FTSE 100	8,309.86	0.4%
ألمانيا	DAX	18,726.08	0.5%
اليابان	Nikkei 225	36,329.23	0.4%
الذهب (دولار)	الأوقية	2,567.58	-0.3%
خام برنت (دولار)	البرميل	73.25	-0.6%

أسعار العملات مقابل الجنيه المصري

العملة	شراء	بيع	التغير اليومي
دولار أمريكي	48.367	48.467	-0.010
يورو	53.837	53.953	0.047
جنيه إسترليني	63.883	64.020	0.049
فرنك سويسري	57.259	57.384	-0.019
100 ين ياباني	34.383	34.457	-0.155
ريال سعودي	12.886	12.913	-0.004
دينار كويتي	158.611	158.991	-0.029
درهم اماراتي	13.168	13.197	-0.003
اليوان الصيني	6.818	6.833	-0.002

## تابع احصائيات التداول

أكبر خمس قطاعات من حيث قيمة التداول اليومي			
اسم القطاع	قيمة المؤشر	التغير اليومي %	قيمة تداول القطاع (جنيه)
العقارات	2,961.8	-0.8	712,509,814
موارد أساسية	3,123.5	0.8	660,867,144
خدمات مالية	1,482.1	-1.0	397,123,323
البنوك	2,501.9	-0.4	286,550,540
أغذية و مشروبات وتبغ	1,788.9	-0.6	238,756,537


التعاملات الداخلية لجلسة تداول يوم 16 سبتمبر 2024				
اسم الشركة	الوظيفة	الصفقة	الكمية	الاطلاق (جنيه)
نهر الخير للتنمية	ادارة الشركة	بيع	8890	0.521
اطلس للاستثمار	مجموعة مرتبطة	شراء	1000000	0.698
ابوقير للاسمدة	مجموعة مرتبطة	بيع	9579362	57.68
ابن سينا فارما	مجلس الادارة	شراء	750000	3.88
تعليم لخدمات الادارة	مجلس الادارة	بيع	100000	8.83
البنك التجاري الدولي (مصر)	ادارة البنك	بيع	6050	85.46
بنك قناة السويس	مجموعة مرتبطة	شراء	846	15.4
سوديك	الاثابة و التحفيز	بيع	3000	49.62
العالمية للاستثمار و التنمية	مجلس الادارة	بيع	800000	4.38
بيراميزا	مجموعة مرتبطة	شراء	803	165
الاسكندرية للخدمات الطبية	مجلس الادارة	شراء	5273	6.97
شركة مستشفى كليوباترا	مجلس الادارة	شراء	100000	6.26
مدينة مصر للاسكان	الاثابة و التحفيز	شراء	180000	4.39

أعلى 5 أسهم من حيث الارتفاع في السعر		
السهم	سعر الاغلاق (ج)	التغير (%)
كونتكت المالية القابضة	5.04	20.00
المهندس للتأمين	20.54	19.98
القاهرة للاسكان	2.05	12.64
اكتوبر فارما	111.01	11.01
الاسكندرية الوطنية للاستثمارات	29.25	10.50

أعلى 5 أسهم من حيث الانخفاض في السعر		
السهم	سعر الاغلاق (ج)	التغير (%)
فرتيكا	0.86	-9.93
الدولية للأسمدة	11.05	-8.68
إيكي	1.75	-7.41
السعودية المصرية للاستثمار	62.50	-6.10
مصر للأسمت - قنا	20.59	-5.64

أكبر 5 أسهم من حيث قيمة التداول		
السهم	ق. التداول (ج)	سعر الإغلاق
ابوقير للاسمدة	320,728,928	58.70
بالم هيلز	242,253,760	6.06
بلتون المالية القابضة	118,040,304	3.17
ايسترن كومباني	114,104,520	25.50
عتاقة	104,040,536	4.54

أكبر 5 أسهم من حيث كمية التداول		
السهم	ك. التداول (سهم)	سعر الإغلاق
المطورون العرب	104,136,710	0.36
القاهرة للزيوت والصابون	55,967,751	0.23
بالم هيلز	39,413,320	6.06
اوراسكوم المالية القابضة	38,957,267	0.33
بلتون المالية القابضة	36,694,505	3.17



## متابعة اسعر الذهب يوميا

اسعار الذهب من البورصة المصرية

متوسط التغير (%)	السعر الحالي			السعر السابق			العيار
	المتوسط	الطلب	العرض	المتوسط	الطلب	العرض	24 عيار
-0.19%	3,972	3,949	3,996	3,980	3,956	4,003	

الاسعار المحلية للذهب بالجنيه - شعبة الذهب المصرية

التغير %	سعر اليوم (دولار)	السعر السابق (دولار)	العيار
-0.29%	3,465	3,475	21 عيار
-0.29%	3,960	3,971	24 عيار - (99.9)
-0.29%	2,970	2,979	18 عيار
-0.30%	2,310	2,317	14 عيار
-0.29%	27,720	27,800	الجنيه الذهب

اسعار الذهب عالميا بالدولار - المجلس العالمي للذهب

التغير %	سعر اليوم (دولار)	السعر السابق (دولار)	العيار
-0.36%	2,574	2,583	سعر الأوقية - 99.9
-0.36%	83	83	سعر الجرام - 99.9

السعر الضمني للدولار من واقع سعر الذهب المحلي مقابل العالمي

التغير %	سعر اليوم	السعر السابق	سعر الدولار الضمني
0.07%	47.85	47.81	

\* أوقية الذهب تساوي 31.1 جرام

\* الذهب المحلي عيار 24 هو الذهب النقي بنسبة 99.9

## صناديق استثمار ازيموت

اسم الصندوق	العملة	الفئة	كود رويترز	كود بلومبرج	الشراء	الإسترداد	سعر الوثيقة سابقا	سعر الوثيقة اليوم	التغير %
جولد-az	جنيه	المعادن النفيسة	-	-	الإثنين الي الخميس	الإثنين الي الخميس	14.34	14.31	-0.25%
استحقاق - 2027 بالدولار	USD	الدخل الثابت	68687094	TARGET27 EY	مغلق	شهريا	10.44	10.44	0.00%
استحقاق - 2025 بالجنيه	جنيه	الدخل الثابت	68687095	TARGET25 EY	مغلق	شهريا	12.21	12.21	0.00%
فرص	جنيه	الأسمم	68659742	AZFORAS EY	يومية	يومية	28.07	27.90	-0.61%
ادخار	جنيه	الدخل الثابت	68659741	AZDKHAR EY	يومية	يومية	16.15	16.15	0.04%

## أخبار الشركات المقيدة

## الحكومة تستعد لطرح حصص إضافية من شركتي كيما ومصر للألومنيوم في البورصة المصرية

بدأت الحكومة اتخاذ الخطوات اللازمة لطرح مزيد من أسهم شركتي الصناعات الكيماوية المصرية (كيما) ومصر للألومنيوم في البورصة المصرية، وفق ما صرح به وزير قطاع الأعمال العام محمد شيعي لموقع اقتصاد الشرق. وأضاف شيعي أن الحكومة تعكف حالياً على تعيين بنك استثماري لتقديم الاستشارات الفنية اللازمة للطرح. المصدر: انتربرايز

## نظرة على اخبار الاقتصاد والسوق

## "البورصة" و"الاستثمار" تدرسان حوافز جديدة لجذب الطروحات

تجرى البورصة المصرية دراسة مشتركة مع الهيئة العامة للاستثمار للتوسع في منح المزايا والحوافز الاستثمارية والضريبية للقيود وطرح الشركات في البورصة المصرية، وفق بيان صادر عن مجلس الوزراء. وقالت مصادر وثيقة الصلة بالملف في حديث لصحيفة "البورصة"، إن البورصة المصرية بالتعاون مع وزارة الاستثمار وضعوا دراسة تضم بعض المزايا والحوافز الضريبية، وإن تلك التعديلات غرضها جذب عدد أكبر من المستثمرين للبورصة المصرية، وتشجيع الشركات على الطرح.

وعقد الدكتور مصطفى مدبولي، رئيس مجلس الوزراء، اجتماعاً، أمس الثلاثاء، مع محمد فريد، رئيس الهيئة العامة للرقابة المالية، وأحمد الشيخ، رئيس البورصة المصرية. وقال "مدبولي"، إن تطوير أداء البورصة المصرية يأتي في إطار مجموعة الإجراءات التي تتخذها الدولة لجعل بيئة الاستثمار في مصر أكثر جذباً للاستثمارات الأجنبية. وأضاف أن الحكومة تُعول كثيراً على البورصة كمنصة للتمويل والاستثمار، خاصة فيما يتعلق ببرامج الطروحات الحكومية الذي يتضمن طرح أسهم عدد من الشركات الحكومية للتداول في البورصة، وهو ما يسمح بجذب المزيد من تلك الاستثمارات عن طريق سوق الأوراق المالية. المصدر: ايكونومي بلس

## كشفت هيئة الرقابة المالية عن جذب صناديق الاستثمار في الذهب لـ 131 ألف مستثمر حتى نهاية أغسطس 2024

إجمالي استثمارات بلغت نحو 925 مليون جنيه. تشمل صناديق الاستثمار في الذهب: صندوق AZ-Gold، وصندوق استثمار شركة الأهلي لإدارة الاستثمارات المالية، وصندوق "ذهب" التابع للبنك الأهلي المصري. يأتي هذا في إطار جهود الهيئة لتعزيز الاستثمار في أدوات آمنة ومبتكرة تلي احتياجات المصريين، وتوفر بدائل استثمارية جديدة لدعم الادخار. المصدر: ايكونومي بلس

## صندوق استثمار عقاري في السوق المصرية بمليار جنيه قيد الإنشاء

يعتزم تحالف يضم ريدكون بروبرتيز وبنك البركة إلى جانب مؤسسات أخرى تأسيس صندوق استثمار عقاري في السوق المحلية باستثمارات أولية تتجاوز المليار جنيه، وفق ما قاله نائب رئيس مجلس إدارة ريدكون بروبرتيز أحمد عبد الله. سيستحوذ الصندوق، الذي من المتوقع إطلاقه في نهاية عام 2025، على مبان إدارية وتجارية، مع التركيز على مشروعات في شرق القاهرة. المصدر: جريدة المال

## نظرة على الاخبار العالمية

## الولايات المتحدة تسعى لشراء 6 ملايين برميل نفط لدعم الاحتياطي

إن إدارة الرئيس الأمريكي جو بايدن ستسعى للحصول على ما يصل إلى ستة ملايين برميل من النفط لدعم الاحتياطي الاستراتيجي، وهي عملية شراء ستضاهي إذا اكتملت أكبر عملية شراء حتى الآن لإعادة ملء المخزون بعد سحب تاريخي في عام 2022. وأضاف المصدر أن الإدارة ستعلن عن طلب الشراء بحلول غد الأربعاء للتسليم إلى موقع بايو تشوكتاو في لويزيانا، وهو أحد أربعة مواقع للاحتياطي الاستراتيجي تخضع لحراسة مشددة على طول سواحل تلك الولاية وتكساس. وأوضح المصدر أن الولايات المتحدة ستشتري النفط من شركات الطاقة للتسليم في الأشهر القليلة الأولى من عام 2025. وتسعى وزارة الطاقة للاستفادة من أسعار النفط الخام المنخفضة نسبياً والتي تقل عن السعر المستهدف البالغ 79.99 دولار للبرميل الذي تريد إعادة شراء النفط عنده، بعد بيع 180 مليون برميل من المخزون الاستراتيجي عام 2022. وبلغ سعر برميل النفط من خام غرب تكساس الوسيط 71.70 دولار اليوم الثلاثاء وسجل ارتفاعاً بعد أن تسبب الإعصار فرانسيس في اضطراب إنتاج الخام في خليج المكسيك الأسبوع الماضي، لكن المخاوف بشأن الطلب أبقَت الأسعار منخفضة نسبياً في الأسابيع القليلة الماضية.

وأعلن بايدن عن عمليات بيع في 2022، وهي الأكبر على الإطلاق من الاحتياطي، بعد الغزو الذي شنته روسيا أحد أكبر ثلاث دول منتجة للنفط في العالم على أوكرانيا. وقاد الغزو أسعار البنزين إلى مستوى قياسي تجاوز خمسة دولارات للجالون. ووفقاً لوزارة الطاقة، أعادت الإدارة الأمريكية حتى الآن شراء أكثر من 50 مليون برميل، بعد بيع 180 مليون برميل بمتوسط سعر عند نحو 95 دولاراً للبرميل. المصدر: جريدة حابي

## إجراءات الشركات

## جدول توزيعات الاسهم المجانية

أسم الشركة	التوزيع	تاريخ نهاية الحق	تاريخ التوزيع
------------	---------	------------------	---------------

لا توجد توزيعات

## الكوبونات

أسم الشركة	قيمة التوزيع النقدي	تاريخ نهاية الحق	تاريخ التوزيع
سيدي كير للبتروكيماويات	القسط الثاني 0.50 جنية	2024-05-26	2024-09-25

## الجمعيات العمومية

التاريخ	اسم الشركة	نوع الجمعية	العنوان
2024-09-18	مصر للاسواق الحرة	عادية	مقر نادي الشركة 17 ش الجمهورية - عابدين - القاهرة باستخدام وسائل الاتصال الحديثة و التصويت الالكتروني
2024-09-18	اسيك للتعددين - اسكوم	عادية	مقر الشركة 26 ش 265 المعادي الجديدة - القاهرة عبر وسائل الاتصال الحديثة المرئية و الصوتية و التصويت عن بعد
2024-09-18	المصرية العربية (ثمار) للتداول	عادية	مقر الشركة 20 ش وزارة الزراعة - الدقي

## الشركات المكونة لمؤشر إي جي إكس 30 (EGX 30 index)

اسم الشركة	الكود	آخر سعر	نسبة التغير اليومي (%)	التغير من أول العام (%)	كمية التداول	قيمة التداول	أعلى سعر خلال 52 اسوع	أقل سعر خلال 52 أسبوع	الوزن في المؤشر
البنك التجاري الدولي (مصر)	COMI	85.00	-0.54	17.00	3,443,754	293,581,920	97.50	56.72	27.56
الشرقية - إيسترن كومباني	EAST	25.50	-0.78	10.21-	4,446,347	114,104,520	40.00	17.05	6.16
فوري لتكنولوجيا البنوك	FWRV	7.80	1.30	41.56	6,836,297	53,395,996	9.38	4.15	3.84
اي فاينانس للاستثمارات المالية	EFIH	22.23	-0.76	27.03	641,284	14,454,866	27.18	12.40	5.02
الفاضة المصرية الكويتية	EKHO	0.83	-3.40	4.96	1,458,086	1,219,575	0.95	0.71	2.97
المجموعه الماليه ميرمس الفاوضه	HRHO	22.91	0.39	40.38	2,457,341	56,481,332	25.20	13.87	4.81
ابوقير للاسمنه والصناعات	ABUK	58.70	1.77	30.79-	5,495,230	320,728,928	108.50	52.61	3.41
مجموعه طلعت مصطفى	TMGH	57.70	1.23	138.92	1,651,839	94,860,488	91.40	11.55	10.88
المصريه للاتصالات	ETEL	34.09	-0.23	9.46-	536,467	18,238,906	42.66	26.00	3.38
السويدي اليكترونيك	SWDY	55.80	-0.36	92.41	219,854	12,270,728	71.49	20.81	2.53
الاسكندريه للزيوت المعدنيه	AMOC	8.57	-0.35	13.08-	2,475,169	21,253,654	12.51	6.55	1.39
مصر لإنتاج الأسمدة - موبكو	MFPC	42.20	0.19	34.32-	632,504	26,794,020	89.26	27.88	2.53
الفاضة المصرية الكويتية بالجنيه	EKHOA	33.20	-2.92	17.58-	1,386,844	46,567,388	56.00	27.80	1.11
سیدی کریر للبيروكيماويات	SKPC	27.00	1.50	7.12-	3,078,313	83,206,584	46.99	22.95	1.86
الدلتا للسكر	SUGR	66.80	0.91	203.64	624,488	41,825,952	99.90	45.04	0.02
ايديتا للصناعات الغذائية	EFID	27.93	-0.36	10.42-	79,847	2,230,723	49.98	19.51	1.43
حديد عز	ESRS	99.20	0.20	7.83	389,185	38,872,688	112.80	45.80	3.50
ابن سينا فارما	ISPH	3.83	-1.29	71.33-	3,582,572	13,669,323	4.15	1.78	0.01
مدينة مصر للإسكان	MASR	4.28	0.00	5.42	-	60,537,944	5.74	-	0.98
مصرف ابو ظبي الاسلامي	ADIB	38.99	0.00	14.71	507,659	19,737,586	49.08	19.71	1.51
مصر الجديدة للإسكان والتعمير	HELI	9.90	-0.10	4.81-	8,984,008	89,790,032	13.95	8.61	0.71
يلتون المالية الفاوضه	BTFH	3.17	-3.06	5.09-	36,694,505	118,040,304	4.17	2.55	1.43
جهينه للصناعات الغذائية	JUFO	24.83	-1.51	58.46	212,000	5,301,483	28.80	11.50	1.03
اوراسكوم كونستراكتيون	ORAS	242.01	-0.82	38.99	78,053	18,979,874	340.00	120.00	1.15
بالم هيلز للتعمير	PHDC	6.06	-3.50	127.82	39,413,320	242,253,760	70.10	6.03	1.26
النساجون الشرقيون للسجاد	ORWE	24.90	-2.73	47.25	299,422	7,615,534	29.69	14.50	1.09
القلعة للاستشارات الماليه - اسهم	CCAP	2.09	-1.88	22.88-	10,713,163	22,572,146	3.75	1.71	0.01
جي بي كوربوريشن	GBCO	13.43	-2.75	70.00	300,246	4,101,121	-	4.60	1.09
ايبيكو	PHAR	43.00	0.07	126.67	350,955	14,993,323	53.49	30.65	0.01
الإسكندرية لتداول الحاويات	ALCN	21.78	-1.89	55.14-	619,852	13,675,894	72.00	21.70	1.59
اوراسكوم للتنمية مصر	ORHD	13.30	-2.49	19.82	2,282,361	30,820,068	17.00	8.31	0.01

\* السهم يتداول بالدولار

## ملحق الإفصاحات

### تعريف التوصيات

تخضع عملية التوصيات لرأي المحلل/المحللين الماليين المسؤولين عن تقييم الشركة محل الدراسة، وتقوم بناءً على مقارنة السعر المستهدف الذي تم التوصل إليه في هذا التقرير بسعر سهم الشركة في السوق وقت صدور هذا التقرير، وتقوم التوصيات على ثلاث مستويات رئيسية موضحة كما في الجدول الآتي:

التوصية	شراء	حيادي	بيع
التعريف	توصية بشراء السهم عند السعر الحالي في السوق	توصية بالحيادية بموقف المستثمر على ما هو عليه	توصية ببيع السهم عند السعر الحالي في السوق
السعر المستهدف مقابل سعر السوق	السعر المستهدف أعلى من السعر في السوق	السعر المستهدف لا يختلف عن السعر السوق	السعر المستهدف أقل من السعر في السوق
نسبة الارتفاع/-الانخفاض "مقابل سعر السوق"	$10\% \leq$	من $10\% +$ إلى $10\% -$	$10\% \geq$

### شهادة المحللين

يشهد المحلل / المحللين الماليين المذكور اسماؤهم في هذا التقرير بأن الآراء الواردة في هذا التقرير حول الأوراق المالية المتضمنة وأي وجهات نظر أو تنبؤات أخرى تم التعبير عنها تعكس بدقة وجه نظره/نظرهم ورؤيتهم عن الشركة محل التقييم، وأنه/انهم لم يحصلوا على تعويض يرتبط، أو سيكون مرتبطاً بشكل مباشر أو غير مباشر بالتوصيات أو الآراء المحددة الواردة في هذا التقرير البحثي. ويشير المحلل/المحللين الوارد اسماؤهم في التقرير أيضاً إلى أنه لا هو/هم أو ذويهم لهم أي مصلحة مباشرة أو غير مباشرة في الأوراق المالية التي هي موضوع هذا التقرير البحثي وقت صدوره.

#### فريق عمل البحوث بشركة بريميز

عصام عبد العليم	مدير إدارة البحوث	essam.abdelaleem@premiere-securities.com
قسم التحليل المالي		
جهاد أبو هشيمة	محلل استثماري	g.abuhashima@premiere-securities.com
رضوى رمضان	باحث استثماري	radwa-ramdan@premiere-securities.com

## اخلاء المسؤولية

يستند هذا التقرير إلى المعلومات المتاحة للجمهور. لا يُقصد بهذا التقرير توصية بشراء أو بيع، كما لا يعتبر عرض شراء أو بيع الأوراق المالية المذكورة فيه. لقد تم إعداد المعلومات والآراء الواردة في هذا التقرير من قبل إدارة أبحاث شركة بريميز من مصادر يعتقد أنها موثوق فيها في وقت نشرها. لا تتحمل شركة بريميز أية مسؤولية قانونية أو مسؤولية عن الخسائر أو الأضرار الناتجة عن استخدام هذا المنشور أو محتوياته. يحق لشركة بريميز تغيير الآراء الواردة في هذا التقرير دون إشعار مسبق.

يحتوي هذا التقرير البحثي (بما في ذلك جميع الملاحق) على معلومات يُقصد نقلها فقط إلى المستقبلين المقصودين، إذا لم يكن القارئ أو المتلقي لهذا التقرير البحثي هو المتلقي المقصود، يرجى إخطار بريميز على الفور، ويجب مسح هذا التقرير البحثي دون الاحتفاظ بأي جزء بأي شكل من الأشكال. إن الاستخدام غير المصرح به لهذا التقرير البحثي أو نشره أو توزيعه أو إعادة إنتاجه من قبل أي شخص بخلاف المتلقي المقصود محظور تمامًا.

يؤكد محلل/محللو الأبحاث الذين يغطون الشركة (أو الشركات) المذكورة في هذا التقرير أن وجهات نظرهم حول الشركة (أو الشركات) وأوراقهم المالية تم التعبير عنها بدقة.

## مسؤولي الاتصال



البحوث	تليفون: (+202) 37627581	بريد الكتروني: research@premiere-securities.com
خدمة العملاء	تليفون: (+202) 33330700	بريد الكتروني: etrade@premiere-securities.com