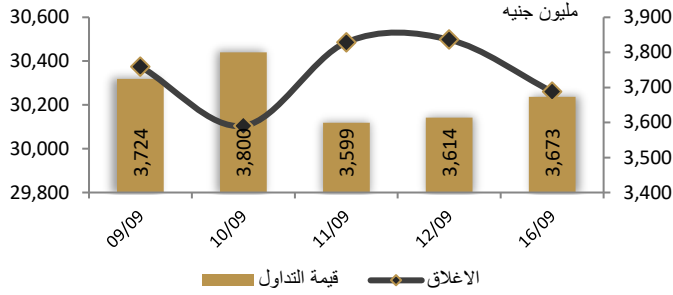



الثلاثاء، 2024/09/17

## احصائيات التداول

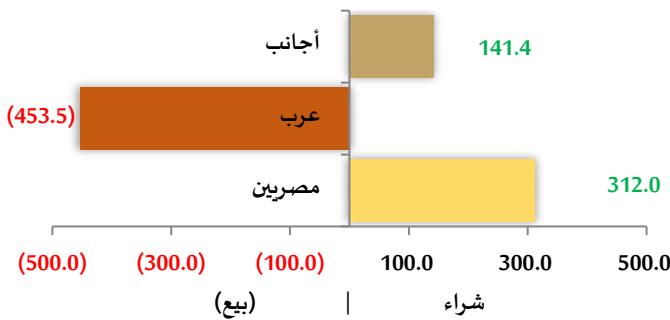
رسم بياني لمؤشر EGX 30 الرئيسي



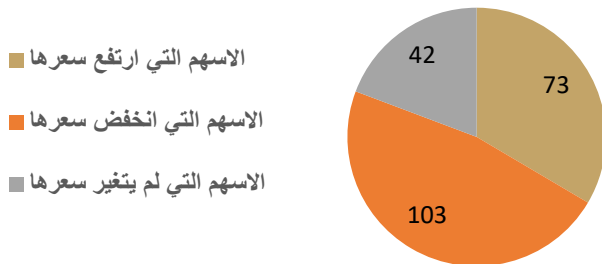
انواع المستثمرين (مليون جنيه)



صافي تعاملات المستثمرين (مليون جنيه)



تغيرات الاسهم



مؤشرات السوق المصري

اسم المؤشر	قيمة المؤشر	Δ اليومي	Δ من أول
أي جي اكس 30	30,260.24	-0.78%	21.55%
أي جي اكس 70	7,061.16	-0.45%	29.25%
أي جي اكس 100	10,079.58	-0.50%	27.91%
مؤشر تميز	8,316.58	1.77%	30.35%

مؤشرات الأسواق العالمية والعربية

العربية	المؤشر	القيمة	التغير (%)
السعودية	TASI	11,867.00	-0.28%
ابوظبي	ADI	9,389.00	0.00%
الكويت	MARKET-IXP	48,469.00	0.28%
البحرين	BSEX	25,419.00	0.14%
قطر	GENERAL	79,577.00	0.31%
المغرب	MASI	10,692.00	1.10%
تونس	TUN20	4,395.00	0.34%

المؤشرات العالمية	المؤشر	القيمة	التغير (%)
أمريكا	Dow Jones	41,622.08	0.6%
أمريكا	S&P 500	5,633.09	0.1%
أمريكا	NASDAQ	17,592.13	-0.5%
لندن	FTSE 100	8,278.44	0.1%
ألمانيا	DAX	18,633.11	-0.4%
اليابان	Nikkei 225	35,987.24	-1.6%
الذهب (دولار)	الأوقية	2,579.39	-0.2%
خام برنت (دولار)	البرميل	73.15	0.6%

أسعار العملات مقابل الجنيه المصري

العملة	شراء	بيع	Δ اليومي
دولار أمريكي	48.377	48.477	-0.008
يورو	53.791	53.907	0.505
جنيه إسترليني	63.824	63.980	0.741
فرنك سويسري	57.265	57.417	0.629
100 ين ياباني	34.538	34.612	0.601
ريال سعودي	12.890	12.917	-0.003
دينار كويتي	158.640	159.020	0.251
درهم اماراتي	13.171	13.199	-0.002
اليوان الصيني	6.819	6.835	0.025

## تابع احصائيات التداول

أكبر خمس قطاعات من حيث قيمة التداول اليومي			
اسم القطاع	قيمة المؤشر	التغير اليومي %	قيمة تداول القطاع (جنيه)
موارد أساسية	3,113.3	-0.2	1,021,181,052
العقارات	2,988.4	-1.5	693,616,560
أغذية و مشروبات وتبغ	1,801.2	0.5	369,967,747
خدمات مالية	1,497.7	-1.5	355,346,118
البنوك	2,510.0	-0.7	192,632,974


التعاملات الداخلية لجلسة تداول يوم 12 سبتمبر 2024				
اسم الشركة	الوظيفة	الصفقة	الكمية	الاطلاق (جنيه)
مستشفى كليوباترا	مجلس الإدارة	شراء	100000	6.26
فوري	إدارة الشركة	بيع	100000	7.64
الإسكندرية للخدمات المالية	مجلس الإدارة	شراء	7751	6.97
مستشفى الزهراء الدولي	مساهم رئيسي	بيع	164	6.4
بيراميزا	إدارة الشركة	شراء	1000	165
بيراميزا	مجلس الإدارة	شراء	896	165
بيراميزا	مجموعة مرتبطة	شراء	197	165
مجموعة اي اف جي	إدارة الشركة	بيع	2500	23.15
سوديك	نظام الإثابة	بيع	116366	50.00
البنك التجاري الدولي	إدارة البنك	بيع	600	86.30
تعليم لخدمات الإدارة	مجلس الإدارة	بيع	1000000	8.02
ابوقير للأسمدة	مجموعة مرتبطة	بيع	657638	59.00
النصر لتصنيع الحاصلات	مجلس الإدارة	بيع	500	15.99

أعلى 5 أسهم من حيث الارتفاع في السعر		
السهم	سعر الاغلاق (ج)	التغير (%)
جلوبال تيلكوم	2.69	40.84
الاسكندرية الوطنية للاستثمارات	26.47	19.99
ثمار	5.07	19.86
الفاخرة الوطنية للاستثمار	38.65	19.40
جراند انفستمنت القاضة	11.54	16.68

أعلى 5 أسهم من حيث الانخفاض في السعر		
السهم	سعر الاغلاق (ج)	التغير (%)
الفنار للمقاولات	1.93	-7.21
روبكس	7.15	-6.41
راكنا	21.14	-4.99
الحديد والصلب المصرية	36.91	-4.99
نيوداب	2.16	-4.85

أكبر 5 أسهم من حيث قيمة التداول		
السهم	ق. التداول (ج)	سعر الإغلاق
ابوقير للأسمدة	615,718,656	57.68
حديد عز	173,970,384	99.00
ايسترن كومباني	155,323,264	25.70
مصر الجديدة لاسكان	120,015,440	9.91
القاضة المصرية الكويتية -	85,091,480	34.20

أكبر 5 أسهم من حيث كمية التداول		
السهم	ك. التداول (سهم)	سعر الإغلاق
المطورون العرب	119,042,298	0.37
الفاخرة للزيوت والصابون	114,212,728	0.24
المشروعات الصناعية والهندسية	73,807,389	0.26
راميدا	21,867,770	2.58
بلتون المالية القاضة	20,119,847	3.27



## متابعة اسعر الذهب يوميا

اسعار الذهب من البورصة المصرية

متوسط التغير (%)	السعر الحالي			السعر السابق			العيار
	المتوسط	الطلب	العرض	المتوسط	الطلب	العرض	24 عيار
2.45%	3,980	3,956	4,003	3,885	3,862	3,908	

الاسعار المحلية للذهب بالجنيه - شعبة الذهب المصرية

التغير %	سعر اليوم (دولار)	السعر السابق (دولار)	العيار
-0.14%	3,475	3,480	21 عيار
-0.14%	3,971	3,977	24 عيار - (99.9)
-0.14%	2,979	2,983	18 عيار
-0.13%	2,317	2,320	14 عيار
-0.14%	27,800	27,840	الجنيه الذهب

اسعار الذهب عالميا بالدولار - المجلس العالمي للذهب

التغير %	سعر اليوم (دولار)	السعر السابق (دولار)	العيار
0.15%	2,583	2,580	سعر الأوقية - 99.9
0.16%	83	83	سعر الجرام - 99.9

السعر الضمني للدولار من واقع سعر الذهب المحلي مقابل العالمي

التغير %	سعر اليوم	السعر السابق	سعر الدولار الضمني
-0.30%	47.81	47.96	

\* أوقية الذهب تساوي 31.1 جرام

\* الذهب المحلي عيار 24 هو الذهب النقي بنسبة 99.9

## صناديق استثمار ازيموت

اسم الصندوق	العملة	الفئة	كود رويترز	كود بلومبرج	الشراء	الإسترداد	سعر الوثيقة سابقا	سعر الوثيقة اليوم	التغير %
جولد-az	جنيه	المعادن النفيسة	-	-	الإثنين الي الخميس	الإثنين الي الخميس	13.99	14.34	2.53%
استحقاق - 2027 بالدولار	USD	الدخل الثابت	68687094	TARGET27 EY	مغلق شهريا	مغلق شهريا	10.44	10.44	0.01%
استحقاق - 2025 بالجنيه	جنيه	الدخل الثابت	68687095	TARGET25 EY	مغلق شهريا	مغلق شهريا	12.21	12.21	0.03%
فرص	جنيه	الأسهم	68659742	AZFORAS EY	يومية	يومية	28.30	28.07	-0.80%
ادخار	جنيه	الدخل الثابت	68659741	AZDKHAR EY	يومية	يومية	16.13	16.15	0.11%

### تقرب شركة سيرا لخدمات التعليم من إتمام الإصدار الأخير لسندات توريق الحقوق المستقبلية بقيمة 500 مليون جنيه

ان الإصدار يأتي ضمن برنامج متعدد الإصدارات، بغرض تمويل جزء من التوسعات التي تعتمده الشركة تنفيذها وعلى رأسها افتتاح المرحلة الأولى من جامعة ساكسوني البالغ استثماراتها نحو مليار جنيه، ومن المقرر افتتاح 4 كليات بتلك المرحلة وهي: التمريض والصحة العامة، وتكنولوجيا السيارات، وتكنولوجيا الذكاء الاصطناعي، واللوجستيات.

وتسعى شركة "سيرا" أيضاً لاستكمال مدرسة أسيوط خلال العام الجاري، إلى جانب استكمال جامعة أسيوط التي يبلغ عدد كلياتها حالياً نحو 11 كلية، وافتتاح المرحلة الأولى من جامعة دمياط بحلول العام الدراسي 2025. وأوضحت المصادر، أن الشركة تدرس إصداراً جديداً من سندات توريق الحقوق المستقبلية جار العمل على تحديد قيمته، إلى جانب حصولها على قرض من البنك الأهلي خلال الأيام الماضية بقيمة 600 مليون جنيه لاستكمال باقي المرحلة الأولى من جامعة ساكسوني. وقالت إن صفقة استحواذ سوشيل إمباكت على أسهم شركة سيرا ينتظر عدداً من الموافقات الداخلية والتنظيمية وعلى رأسها موافقة جهاز حماية المنافسة.

وفي سياق متصل بقطاع التعليم، تعتمده مجموعة من رجال ورواد الأعمال تضم محمد فاروق وأحمد طارق، ومصطفى عبد اللطيف ومختار أحمد، تأسيس شركة نكست إير للتعلم بالشراكة مع "إي يو" باستثمارات تزيد عن ملياري جنيه، وسيتم إطلاق الشركة غداً الأربعاء. وبحسب بيان صحفي سيتراس محمد فاروق مجلس إدارة الشركة، والتي ستسعى إلى دمج تقنيات الذكاء الاصطناعي، وإعادة تصميم المناهج التقليدية، والتعاون مع جامعات دولية لتقديم تعليم عالمي المستوى في مصر. المصدر: جريدة البورصة

### مصر للألومنيوم تكشف عن شريك ألماني في خط إنتاج الفويل

تجري شركة مصر للألومنيوم المدرجة بالبورصة المصرية مفاوضات مع شركة ألباخ الألمانية، المتخصصة في تكنولوجيا درفلة وتقطيع الرقائق المعدنية، بشأن الاستثمار والتمويل المحتمل لمشروع إنتاج الرقائق المعدنية (الفويل) بتكلفة 100 مليون دولار. وكشفت شركة مصر للألومنيوم لأول مرة عن خططها لإنشاء خط الإنتاج في أبريل الماضي. المصدر: انتربرايز

### النساجون الشرقيون تعتمدهم محطة للطاقة الشمسية

وقعت شركة النساجون الشرقيون اتفاقية بقيمة 1.5 مليون دولار لتكيب محطة للطاقة الشمسية لتشغيل أحد مصانعها بالتعاون مع إيرسك لحلول الطاقة المتجددة. المصدر: انتربرايز

## نظرة على اخبار الاقتصاد والسوق

## ضوابط جديدة لصفقات الدمج والاستحواذ في القطاع المالي غير المصرفي

أعلنت الهيئة العامة للرقابة المالية عن تطوير الضوابط المنظمة لعمليات الدمج والاستحواذ في قطاع الخدمات المالية غير المصرفية في خطوة تهدف إلى تعزيز التنافسية وتبسيط إجراءات الحصول على الموافقات اللازمة لصفقات الدمج والاستحواذ، بحسب بيان للهيئة.

من بين التعديلات الرئيسية: بموجب الضوابط الجديدة، لن تتطلب عمليات الدمج والاستحواذ من المؤسسات المالية غير المصرفية الحصول على موافقة مجلس إدارة الهيئة العامة للرقابة المالية، إلا إذا انتهى الأمر بمنح المشتري حصة مسيطرة في السوق. وبخلاف ذلك، يمكن إتمام الصفقة دون موافقة مجلس إدارة الهيئة.

حال أرادت إحدى المؤسسات المالية غير المصرفية الاندماج مع مؤسسة منافسة ويترتب على الصفقة السيطرة على السوق، فسينبغي عليها الحصول على موافقة الهيئة. ومن المقرر أن تنشر هيئة الرقابة المالية بياناً بالاندماج والاستحواذ يسمح بفترة 15 يوماً للتعليق العام للأطراف المعنية.

الرقابة المالية تعرف الحصة المسيطرة في السوق بأنها أي شيء يزيد عن 10%...بينما تحظى شركات التأمين بمعاملة خاصة: تظل موافقة مجلس إدارة هيئة الرقابة المالية إلزامية على جميع أنشطة الدمج والاستحواذ التي تتضمن الاستحواذ على شركة تأمين أو شركة إعادة التأمين. وستكون موافقة الهيئة مطلوبة أيضاً في حالة قيام المشتري بزيادة حصته لتتجاوز أحد الضوابط المحددة سلفاً — بين 10 إلى 90%.

مراقبة السيطرة على السوق: ستراقب الهيئة عن كثب أي إجراءات قد تؤدي إلى سيطرة كيان منفرد أو مجموعته المرتبطة على 10% أو أكثر من الحصة السوقية لأي نشاط مالي غير مصرفي للحفاظ على التوازن والمنافسة العادلة في السوق.

الجدول الزمني: سيكون أمام هيئة الرقابة المالية 45 يوماً للموافقة على أي طلبات دمج واستحواذ أو رفضها، على أن تسري الموافقات لمدة ستة أشهر، يلزم بعد انقضائها التمديد لفترة أخرى أو تعتبر الموافقة كأن لم تكن.

الهدف النهائي: تعمل الهيئة على تسهيل نمو الأعمال وتهيئة بيئة أكثر ملاءمة للاستثمار لجذب المزيد من الاستثمارات في مجال الخدمات المالية غير المصرفية من خلال تبسيط الإجراءات مع الحفاظ على الرقابة المطلوبة. المصدر: انتربرايز

## نظرة على الاخبار العالمية

## ارتفعت أسعار الذهب إلى مستويات قياسية أمس، مدفوعةً بضعف الدولار، وتوقعات بخفض كبير في أسعار الفائدة

من قبل الفيدرالي الأمريكي هذا الأسبوع. وصل سعر الذهب الفوري إلى 2.588.29 دولار للأوقية، بزيادة 0.5%، بعد أن سجل أعلى مستوى له على الإطلاق عند 2.589.23 دولار في وقت سابق من الجلسة. كما صعدت العقود الآجلة للذهب الأمريكية بنسبة 0.2% لتبلغ 2.615.80 دولار. المصدر: ايكونومي بلس

## إجراءات الشركات

### جدول توزيعات الاسهم المجانية

أسم الشركة	التوزيع	تاريخ نهاية الحق	تاريخ التوزيع
الاسكندرية لتداول الحاويات	1 سهم مجاني لكل سهم اصلي	2024-09-16	2024-09-17

### الكوبونات

أسم الشركة	قيمة التوزيع النقدي	تاريخ نهاية الحق	تاريخ التوزيع
سيدي كير للبتروكيماويات	القسط الثاني 0.50 جنية	2024-05-26	2024-09-25

### الجمعيات العمومية

التاريخ	اسم الشركة	نوع الجمعية	العنوان
2024-09-17	التوفيق للتأجير التمويلي ايه تي ليس	غير عادية	مقر الشركة المبني رقم 8 سوديك ويست بيفرلي هيلز عبر تقنية الاتصال و التصويت عن بعد
2024-09-18	مصر للاسواق الحرة	عادية	مقر نادي الشركة 17 ش الجمهورية - عابدين - القاهرة باستخدام وسائل الاتصال الحديثة و التصويت الالكتروني
2024-09-18	اسيك للتعددين - اسكوم	عادية	مقر الشركة 26 ش 265 المعادي الجديدة - القاهرة عبر وسائل الاتصال الحديثة المرئية و الصوتية و التصويت عن بعد
2024-09-18	المصرية العربية (ثمار) للتداول	عادية	مقر الشركة 20 ش وزارة الزراعة - الدقي

## الشركات المكونة لمؤشر إي جي إكس 30 (EGX 30 index)

اسم الشركة	الكود	آخر سعر	نسبة التغير اليومي (%)	التغير من أول العام (%)	كمية التداول	قيمة التداول	أعلى سعر خلال 52 اسوع	أقل سعر خلال 52 أسبوع	الوزن في المؤشر
البنك التجاري الدولي (مصر)	COMI	85.46	-0.97	17.63	1,905,046	164,158,720	97.50	56.72	27.62
الشرقية - إيسترن كومباني	EAST	25.70	1.22	9.51-	6,045,032	155,323,264	40.00	17.05	6.19
فوري لتكنولوجيا البنوك	FWRV	7.70	0.79	39.75	3,989,655	31,080,224	9.38	4.15	3.78
اي فاينانس للاستثمارات المالية	EFIH	22.40	2.38	28.00	612,706	13,596,392	27.18	12.40	5.04
الفاضة المصرية الكويتية	EKHO	0.85	-3.18	8.65	1,498,384	1,301,927	0.95	0.71	3.06
المجموعه الماليه ميرمس الفاوضه	HRHO	22.82	-1.43	39.83	3,053,440	70,733,608	25.20	13.87	4.78
ابوقير للاسمنه والصناعات	ABUK	57.68	-2.24	31.99-	10,605,544	615,718,656	108.50	52.61	3.34
مجموعه طلعت مصطفى	TMGH	57.00	-2.40	136.02	3,885,823	223,538,560	91.40	11.55	10.71
المصريه للاتصالات	ETEL	34.17	-2.09	9.24-	651,505	22,244,076	42.66	26.00	3.38
السويدي اليكترونيك	SWDY	56.00	-1.06	93.10	681,329	38,614,096	71.49	20.81	2.53
الاسكندريه للزيوت المعدنيه	AMOC	8.60	-1.38	12.78-	2,270,042	19,664,452	12.51	6.55	1.39
مصر لإنتاج الأسمدة - موبكو	MFPC	42.12	-1.24	34.44-	1,309,021	55,704,988	89.26	27.88	2.52
الفاضة المصرية الكويتية بالجنيه	EKHOA	34.20	-0.58	15.09-	2,453,121	85,091,480	56.00	27.80	1.14
سیدی کریر للبيروكيماويات	SKPC	26.60	-0.34	8.50-	1,706,606	45,540,584	46.99	22.95	1.83
الدلتا للسكر	SUGR	66.20	-1.93	200.91	980,078	66,153,748	99.90	45.04	0.02
ايديتا للصناعات الغذائية	EFID	28.03	0.50	10.10-	129,996	3,638,087	49.98	19.51	1.43
حديد عز	ESRS	99.00	1.05	7.61	1,745,174	173,970,384	112.80	45.80	3.48
ابن سينا فارما	ISPH	3.88	6.30	70.96-	9,236,384	35,272,732	4.15	1.78	0.01
مدينة مصر للإسكان	MASR	4.39	0.00	8.13	-	79,714,120	5.74	-	1.00
مصرف ابو ظبي الاسلامي	ADIB	38.99	-0.56	14.71	432,092	16,877,640	49.08	19.71	1.50
مصر الجديدة للإسكان والتعمير	HELI	9.91	2.48	4.71-	12,032,952	120,015,440	13.95	8.61	0.71
يلتون المالية الفاوضه	BTFH	3.27	-1.21	2.10-	20,119,847	66,481,592	4.17	2.55	1.47
جهينه للصناعات الغذائية	JUFO	25.21	1.65	60.88	1,668,741	43,224,676	28.80	11.50	1.04
اوراسكوم كونستراكشون	ORAS	244.00	-2.13	40.13	141,840	35,105,552	340.00	120.00	1.16
بالم هيلز للتعمير	PHDC	6.28	-2.18	136.09	11,666,296	73,780,920	70.10	6.25	1.30
النساجون الشرقيون للسجاد	ORWE	25.60	0.39	51.39	384,383	9,913,905	29.69	14.50	1.12
القلعة للاستشارات الماليه - اسهم	CCAP	2.13	0.95	21.40-	8,840,983	18,853,866	3.75	1.71	0.01
جي بي كوربوريشن	GBCO	13.81	-0.65	74.81	219,900	3,068,840	-	4.60	1.12
ايبيكو	PHAR	42.97	0.23	126.52	619,409	26,775,704	53.49	30.65	0.01
الإسكندرية لتداول الحاويات	ALCN	44.40	0.79	8.55-	907,208	40,610,028	72.00	27.12	1.62
اوراسكوم للتنمية مصر	ORHD	13.64	-1.59	22.88	2,229,285	30,928,554	17.00	8.31	0.01

\* السهم يتداول بالدينار

## ملحق الإفصاحات

### تعريف التوصيات

تخضع عملية التوصيات لرأي المحلل/المحللين الماليين المسؤولين عن تقييم الشركة محل الدراسة، وتقوم بناءً على مقارنة السعر المستهدف الذي تم التوصل إليه في هذا التقرير بسعر سهم الشركة في السوق وقت صدور هذا التقرير، وتقوم التوصيات على ثلاث مستويات رئيسية موضحة كما في الجدول الآتي:

التوصية	شراء	حيادي	بيع
التعريف	توصية بشراء السهم عند السعر الحالي في السوق	توصية بالحيادية بموقف المستثمر على ما هو عليه	توصية ببيع السهم عند السعر الحالي في السوق
السعر المستهدف مقابل سعر السوق	السعر المستهدف أعلى من السعر في السوق	السعر المستهدف لا يختلف عن السعر السوق	السعر المستهدف أقل من السعر في السوق
نسبة الارتفاع/-الانخفاض "مقابل سعر السوق"	$10\% \leq$	من $10\% +$ إلى $10\% -$	$10\% \geq$

### شهادة المحللين

يشهد المحلل / المحللين الماليين المذكور اسماؤهم في هذا التقرير بأن الآراء الواردة في هذا التقرير حول الأوراق المالية المتضمنة وأي وجهات نظر أو تنبؤات أخرى تم التعبير عنها تعكس بدقة وجه نظره/نظرهم ورؤيتهم عن الشركة محل التقييم، وأنه/انهم لم يحصلوا على تعويض يرتبط، أو سيكون مرتبطاً بشكل مباشر أو غير مباشر بالتوصيات أو الآراء المحددة الواردة في هذا التقرير البحثي. ويشير المحلل/المحللين الوارد اسماؤهم في التقرير أيضاً إلى أنه لا هو/هم أو ذويهم لهم أي مصلحة مباشرة أو غير مباشرة في الأوراق المالية التي هي موضوع هذا التقرير البحثي وقت صدوره.

#### فريق عمل البحوث بشركة بريميز

عصام عبد العليم	مدير إدارة البحوث	essam.abdelaleem@premiere-securities.com
قسم التحليل المالي		
جهاد أبو هشيمة	محلل استثماري	g.abuhashima@premiere-securities.com
رضوى رمضان	باحث استثماري	radwa-ramdan@premiere-securities.com



## اخلاء المسؤولية

يستند هذا التقرير إلى المعلومات المتاحة للجمهور. لا يُقصد بهذا التقرير توصية بشراء أو بيع، كما لا يعتبر عرض شراء أو بيع الأوراق المالية المذكورة فيه. لقد تم إعداد المعلومات والآراء الواردة في هذا التقرير من قبل إدارة أبحاث شركة بريميز من مصادر يعتقد أنها موثوق فيها في وقت نشرها. لا تتحمل شركة بريميز أية مسؤولية قانونية أو مسؤولية عن الخسائر أو الأضرار الناتجة عن استخدام هذا المنشور أو محتوياته. يحق لشركة بريميز تغيير الآراء الواردة في هذا التقرير دون إشعار مسبق.

يحتوي هذا التقرير البحثي (بما في ذلك جميع الملاحق) على معلومات يُقصد نقلها فقط إلى المستقبلين المقصودين، إذا لم يكن القارئ أو المتلقي لهذا التقرير البحثي هو المتلقي المقصود، يرجى إخطار بريميز على الفور، ويجب مسح هذا التقرير البحثي دون الاحتفاظ بأي جزء بأي شكل من الأشكال. إن الاستخدام غير المصرح به لهذا التقرير البحثي أو نشره أو توزيعه أو إعادة إنتاجه من قبل أي شخص بخلاف المتلقي المقصود محظور تمامًا.

يؤكد محلل/محللو الأبحاث الذين يغطون الشركة (أو الشركات) المذكورة في هذا التقرير أن وجهات نظرهم حول الشركة (أو الشركات) وأوراقهم المالية تم التعبير عنها بدقة.

## مسؤولي الاتصال



البحوث	تليفون: (+202) 37627581	بريد الكتروني: research@premiere-securities.com
خدمة العملاء	تليفون: (+202) 33330700	بريد الكتروني: etrade@premiere-securities.com