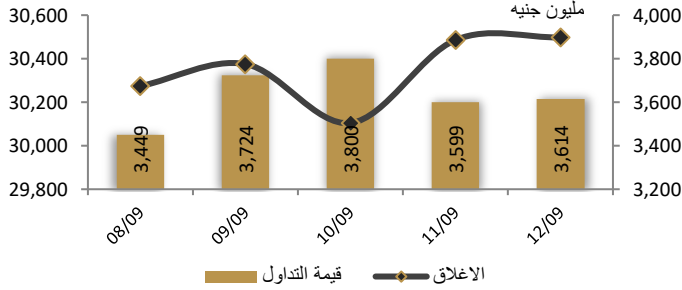



الإثنين، 2024/09/16

احصائيات التداول

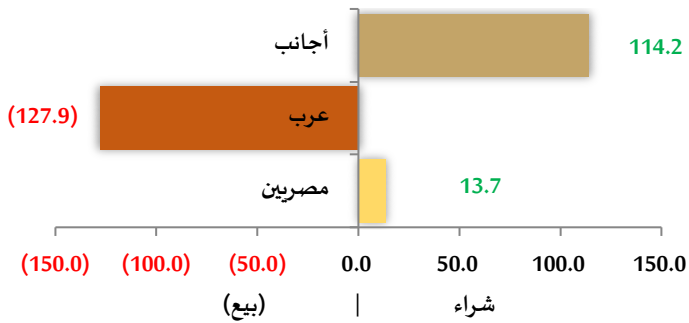
رسم بياني لمؤشر EGX 30 الرئيسي



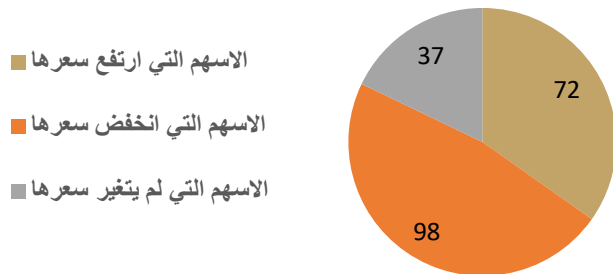
انواع المستثمرين (مليون جنيه)



صافي تعاملات المستثمرين (مليون جنيه)



تغيرات الاسهم



مؤشرات السوق المصري

اسم المؤشر	قيمة المؤشر	التغير اليومي	التغير من أول
أي جي اكس 30	30,497.83	0.04%	22.51%
أي جي اكس 70	7,093.31	-0.14%	29.84%
أي جي اكس 100	10,131.37	-0.26%	28.56%
مؤشر تميز	8,171.95	2.02%	28.08%

مؤشرات الأسواق العالمية والعربية

العربية	المؤشر	القيمة	التغير (%)
السعودية	TASI	11,900.00	0.49%
ابوظبي	ADI	9,357.00	0.07%
الكويت	MARKET-IXP	48,350.00	-0.33%
البحرين	BSEX	25,373.00	0.07%
قطر	GENERAL	79,773.00	0.55%
المغرب	MASI	10,692.00	0.00%
تونس	TUN20	4,380.00	0.36%

المؤشرات العالمية	المؤشر	القيمة	التغير (%)
أمريكا	Dow Jones	41,393.78	0.7%
أمريكا	S&P 500	5,626.02	0.5%
أمريكا	NASDAQ	17,683.98	0.7%
لندن	FTSE 100	8,273.09	0.4%
ألمانيا	DAX	18,699.40	1.0%
اليابان	Nikkei 225	36,581.76	-0.7%
الذهب (دولار)	الأوقية	2,588.33	0.4%
خام برنت (دولار)	البرميل	71.77	0.2%

أسعار العملات مقابل الجنيه المصري

العملة	شراء	بيع	التغير اليومي
دولار أمريكي	48.385	48.485	0.058
يورو	53.286	53.401	-0.110
جنيه إسترليني	63.084	63.239	-0.161
فرنك سويسري	56.650	56.774	-0.454
100 ين ياباني	33.938	34.010	-0.160
ريال سعودي	12.893	12.920	0.014
دينار كويتي	158.363	158.795	0.195
درهم اماراتي	13.173	13.201	0.016
اليوان الصيني	6.795	6.809	0.000

تابع احصائيات التداول

أكبر خمس قطاعات من حيث قيمة التداول اليومي			
اسم القطاع	قيمة المؤشر	التغير اليومي %	قيمة تداول القطاع (جنيه)
العقارات	3,029.2	-1.4	725,758,251
خدمات مالية	1,521.1	-0.4	524,548,397
موارد أساسية	3,127.1	-1.1	462,797,212
البنوك	2,528.4	-0.3	294,333,056
أغذية و مشروبات وتبغ	1,787.2	1.1	258,053,206

التعاملات الداخلية لجلسة تداول يوم 11 سبتمبر 2024

اسم الشركة	الوظيفة	الصفقة	الكمية	الاعلاق (جنيه)
تنمية للاستثمار العقاري	مجلس الادارة	بيع	374631	3.5
النصر لتصنيع الحاصلات الزراعية	مجلس الادارة	بيع	1000	15.35
مطاحن وسط و غرب الدلتا	مجلس الادارة	شراء	1400	255.47
ايديتا	مجلس الادارة	شراء	363817	28.73
ابوقير للاسمدة	مجموعة مرتبطة	بيع	847000	59.82
مصر بني سويف للاسمنت	مجلس الادارة	بيع	300000	40
تعليم لخدمات الادارة	مجلس الادارة	بيع	200000	8
البنك التجاري الدولي (مصر)	ادارة البنك	بيع	7000	85.4
بنك قناة السويس	مجموعة مرتبطة	شراء	602	15.34
بالم هيلز	ادارة الشركة	شراء	750	6.53
سوديك	الاتابة و التحفيز	بيع	23634	49.78
الاسكندرية للخدمات الطبية	مجلس الادارة	شراء	2170	6.97
شركة مستشفى كليوباترا	مجلس الادارة	شراء	200000	6.23
قناة السويس لتوطين التكنولوجيا	مجلس الادارة	شراء	1438	86.59
فوري	ادارة الشركة	بيع	46600	7.6

أعلى 5 أسهم من حيث الارتفاع في السعر		
السهم	سعر الاغلاق (ج)	التغير (%)
اكرو مصر	75.38	19.99
العربية لاستصلاح الاراضي	52.13	19.98
الدولية للأسمدة	11.14	9.97
غاز مصر	30.50	7.77
يوتوبيا	24.70	7.07

أعلى 5 أسهم من حيث الانخفاض في السعر


السهم	سعر الاغلاق (ج)	التغير (%)
الاسكندرية الوطنية للاستثمارات	22.06	-17.69
القاهرة الوطنية للاستثمار	31.50	-10.79
المطورون العرب	0.38	-10.26
مطاحن جنوب القاهرة والجيزة	37.50	-7.79
مصر للفنادق	24.50	-6.20

أكبر 5 أسهم من حيث قيمة التداول

السهم	ق. التداول (ج)	سعر الإغلاق
الفاضة المصرية الكويتية - بالجنيه	154,861,056	34.40
هيرمس	152,198,816	23.15
فوري	110,379,000	7.64
بالم هيلز	105,244,648	6.42
ابوقير للاسمدة	103,677,048	59.00

أكبر 5 أسهم من حيث كمية التداول

السهم	ك. التداول (سهم)	سعر الإغلاق
المطورون العرب	180,780,681	0.38
القاهرة للزيوت والصابون	124,128,303	0.24
المشروعات الصناعية والهندسية	39,882,859	0.27
اوراسكوم للاستثمار القابضة	31,261,700	0.41
بلتون المالية القابضة	30,201,585	3.31



متابعة اسعر الذهب يوميا

اسعار الذهب من البورصة المصرية

الغيار	السعر السابق			السعر الحالي			متوسط التغير (%)
	العرض	الطلب	المتوسط	العرض	الطلب	المتوسط	
عيار 24	3,907	3,861	3,884	3,908	3,862	3,885	0.02%

الاسعار المحلية للذهب بالجنيه - شعبة الذهب المصرية

الغيار	السعر السابق (دولار)	سعر اليوم (دولار)	التغير %
عيار 21	3,390	3,480	2.65%
عيار 24 - (99.9)	3,874	3,977	2.65%
عيار 18	2,906	2,983	2.66%
عيار 14	2,260	2,320	2.65%
الجنيه الذهب	27,120	27,840	2.65%

اسعار الذهب عالميا بالدولار - المجلس العالمي للذهب

الغيار	السعر السابق (دولار)	سعر اليوم (دولار)	التغير %
سعر الأوقية - 99.9	2,512	2,580	2.69%
سعر الجرام - 99.9	81	83	2.69%

السعر الضمني للدولار من واقع سعر الذهب المحلي مقابل العالمي

الغيار	السعر السابق	سعر اليوم	التغير %
سعر الدولار الضمني	47.97	47.96	-0.03%

* أوقية الذهب تساوي 31.1 جرام

* الذهب المحلي عيار 24 هو الذهب النقي بنسبة 99.9

صناديق استثمار لزيوت

اسم الصندوق	العملة	الفئة	كود رويترز	كود بلومبرج	الشراء	الإسترداد	سعر الوثيقة سابقا	سعر الوثيقة اليوم	التغير %
جولد-az	جنيه	المعادن النفيسة	-	-	الإثنين الي الخميس	الإثنين الي الخميس	14.04	13.99	-0.36%
استحقاق - 2027 بالدولار	USD	الدخل الثابت	68687094	TARGET27 EY	مغلق شهريا	مغلق شهريا	10.44	10.44	0.00%
استحقاق - 2025 بالجنيه	جنيه	الدخل الثابت	68687095	TARGET25 EY	مغلق شهريا	مغلق شهريا	12.21	12.21	0.00%
فرص	جنيه	الأسهام	68659742	AZFORAS EY	يومية	يومية	28.49	28.30	-0.67%
ادخار	جنيه	الدخل الثابت	68659741	AZDKHAR EY	يومية	يومية	16.09	16.13	0.25%

تعترم الحكومة طرح مشروعات تطوير شركات الأسمدة الثلاث التابعة لوزارة قطاع الأعمال

تعترم الحكومة طرح مشروعات تطوير شركات الأسمدة الثلاث التابعة لوزارة قطاع الأعمال "مصر لصناعة الكيماويات - كيما"، و"الدلتا للأسمدة"، و"النصر للأسمدة" للمشاركة مع القطاع الخاص، وأضافت المصادر، أن الطرح بغرض توفير العملة الصعبة للاستثمارات اللازمة لتطوير المشاريع التابعة لتلك الشركات من قبل شركات متخصصة في هذا المجال. وتابعت المصادر: "الشركات التي سيتم الترسية عليها للمشاركة بمشروعات التطوير ستحصل على حصة في المشروعات محل التطوير فقط". وقدرت المصادر الفجوة التمويلية اللازمة لإنشاء مشروع وحدة حامض النتريك الخاصة بشركة "كيما" بنحو 70 مليون دولار، وستلجأ الحكومة إلى طرح المشروع لتغطية جزء من تكلفته الاستثمارية. وقالت إنه تم الانتهاء من الدراسات المالية والفنية المتعلقة بتنفيذ تطوير شامل بمصانع شركة الدلتا للأسمدة سواء النترات أو اليوريا والأمونيا، تمهيداً للطرح على مستثمر استراتيجي بغرض توفير التمويل اللازم لعملية التطوير. وأضافت، أن الحكومة تستهدف إتمام عملية طرح مشروعات تطوير الشركات الثلاث بحلول الربع الأول من عام 2025، خاصة أن التقديرات تشير إلى أن تطوير مصانع النصر للأسمدة يحتاج إلى 500 مليون دولار لإتمام عملية التطوير وبدء إنتاج الأمونيا، وهو ما يتطلب عقد شركات مع القطاع الخاص لتدبير التمويل بالعملة الأجنبية. المصدر: ايكونومي بلس

تحالف بقيادة أوراسكوم كونستراكشون يتخذ خطوات لتوسيع مزرعة رياح

وقع تحالف يضم شركات أوراسكوم كونستراكشون وتويوتا تسوشو وإنجي اتفاقية انتفاع بالأرض واتفاقية شراء الطاقة مع الشركة المصرية لنقل الكهرباء وهيئة الطاقة الجديدة والمتجددة لمشروع سيسمح للتحالف بإضافة 150 ميغاوات من طاقة الرياح إلى مزرعة الرياح التي تبلغ قدرتها 500 ميغاوات في خليج السويس، بحسب بيان صحفي صادر عن مجلس الوزراء. الجدول الزمني: من المقرر الانتهاء من المرحلة الأولى من مشروع طاقة الرياح بقدرة 250 ميغاوات في ديسمبر المقبل، والبدء في تغذية الشبكة القومية بحلول الربع الثالث من 2025، وكذلك الانتهاء من تطوير الـ 150 ميغاوات الإضافية في الربع الثالث من العام المقبل، بالأرقام: من المقرر أن تسهم هذه التوسعات في مزرعة الرياح عند اكتمالها في خفض انبعاثات الكربون بـ 1.3 مليون طن سنوياً، إلى جانب توفير الكهرباء لأكثر من مليون منزل. المصدر: انتربرايز

سي أي كابيتال تطلق 5 صناديق استثمار قطاعية للأسهم بقيمة 50 مليون جنيه

تعترم شركة سي أي كابيتال لإدارة الأصول إطلاق خمسة صناديق استثمار قطاعية للأسهم بقيمة إجمالية 50 مليون جنيه قبل نهاية عام 2024، حسبما قالت الشركة وستركز الصناديق على قطاعات استراتيجية هي العقارات وصناعات البناء المغذية لها، والقطاع الاستهلاكي، والقطاع المالي والتكنولوجيا المالية، والتكنولوجيا والاتصالات وأخيراً المجالات التصديرية. وتتوقع الشركة أن تصل القيمة الإجمالية للصناديق الجديدة إلى 250 مليون جنيه خلال عام. المصدر: انتربرايز

نظرة على اخبار الاقتصاد والسوق

تراجع صافي الأصول الأجنبية لدى البنك المركزي إلى 499.26 مليار جنيه (10.3 مليار دولار) بنهاية أغسطس

مقابل 508.58 مليار جنيه (110.5 مليار دولار) بنهاية يوليو الماضي، ويعد هذا التراجع الأول منذ 3 أشهر بحسب تقرير حديث صادر عن "المركزي" أمس الأحد. وكان صافي الأصول الأجنبية لدى البنك المركزي قد تحوّل إلى تحقيق فائض، لأول مرة منذ مارس 2022، بعد عجز دام لفترة طويلة.

ورغم استمرار تحقيق الفائض خلال الشهر الماضي، لكنه تقلص خلال هذا الشهر. وتراجعت نقود الاحتياطي "MO" إلى 1.96 تريليون جنيه بنهاية أغسطس الماضي، مقابل 1.992 تريليون جنيه بنهاية يوليو 2024. تتكون نقود الاحتياطي "MO"، من النقد المتداول خارج خزائن البنك المركزي، وودائع البنوك بالعملة المحلية لديه. المصدر: ايكونومي بلس

انتهت الشركة المصرية القابضة للغازات الطبيعية "إيجاس" من إعداد دراسة، لزيادة أسعار الغاز الطبيعي

انتهت الشركة المصرية القابضة للغازات الطبيعية "إيجاس" من إعداد دراسة، لزيادة أسعار الغاز الطبيعي الموجه إلى المصانع في مصر بين 10% و30% حسب كل قطاع صناعي واستخدامه. وفق مصادر حكومية مشيرة إلى أن الدراسة التي ستقدمها الشركة لرئاسة الوزراء استثنت المصانع المتعاقدة مع إيجاس على شراء الغاز الطبيعي وفقاً لمعادلة سعرية متغيرة. وأوضحت المصادر أن الدراسة شملت تحديد تكلفة المليون وحدة حرارية من الغاز الطبيعي الذي يتم ضخه للمصانع بمصر عند نحو 6 دولارات، وفقاً لمعدلات إنتاج واستيراد العام المالي الماضي، والتي سترتفع لأكثر من ذلك خلال العام المالي الجاري بسبب زيادة معدلات استيراد الغاز للبلاد. يحصل حالياً القطاع الصناعي على المليون وحدة حرارية من الغاز الطبيعي بأسعار تتراوح من 4.75 إلى 5.75 دولار، ويقدر إجمالي احتياجات القطاع الصناعي نحو 2.1 مليار قدم مكعب غاز يوميًا. المصدر: ايكونومي بلس

مصر في طريقها للترويج لرأس بناس على غرار رأس الحكمة

تعكف الحكومة على صياغة خطة استثمارية لعرض منطقة رأس بناس بالبحر الأحمر على القطاع الخاص، في صفقة مماثلة لاتفاقية رأس الحكمة التي أبرمتها شركة إي دي كيو القابضة الإماراتية بقيمة 35 مليار دولار، حسبما قال وزير الإسكان شريف الشربيني في تصريحات صحفية. عن رأس بناس: تمتد شبه الجزيرة لمسافة 50 كيلومتر في البحر الأحمر وتضم واحدة من أكبر مجموعات الشعاب المرجانية البكر في العالم. حددت الأراضي والأصول المملوكة للوزارة وستطرح تدريجياً على المستثمرين، بحسب تصريحات الشربيني، الذي أضاف أنها تقدر بنحو تريليوني جنيه. المصدر: انتربرايز

نظرة على الاخبار العالمية

رفع بنك "جولدمان ساكس" احتمالية حدوث ركود في العام المقبل في الاقتصاد الأمريكي إلى 25% من 15%

لكنه أشار إلى عدة أسباب لعدم الخوف من الانكماش رغم ارتفاع البطالة. كما يتوقع البنك خفض الفائدة الأمريكية بمقدار 25 نقطة أساس في سبتمبر، نوفمبر، وديسمبر، مقارنة بتوقعات "جي بي مورجان" و"سي تي جروب" التي ترجح خفضاً بمقدار نصف نقطة في سبتمبر. المصدر: ايكونومي بلس

إجراءات الشركات

جدول توزيعات الأسهم المجانية

أسم الشركة	التوزيع	تاريخ نهاية الحق	تاريخ التوزيع
الاسكندرية لتداول الحاويات	1 سهم مجاني لكل سهم اصلي	2024-09-16	2024-09-17

الكوبونات

أسم الشركة	قيمة التوزيع النقدي	تاريخ نهاية الحق	تاريخ التوزيع
سيدي كير للبتروكيماويات	القسط الثاني 0.50 جنية	2024-05-26	2024-09-25

الجمعيات العمومية

التاريخ	اسم الشركة	نوع الجمعية	العنوان
2024-09-17	التوفيق للتأجير التمويلي ايه تي ليس	غير عادية	مقر الشركة المبني رقم 8 سوديك ويست بيفرلي هيلز عبر تقنية الاتصال و التصويت عن بعد
2024-09-18	مصر للاسواق الحرة	عادية	مقر نادي الشركة 17 ش الجمهورية - عابدين - القاهرة باستخدام وسائل الاتصال الحديثة و التصويت الالكتروني
2024-09-18	اسيك للتعددين - اسكوم	عادية	مقر الشركة 26 ش 265 المعادي الجديدة - القاهرة عبر وسائل الاتصال الحديثة المرئية و الصوتية و التصويت عن بعد
2024-09-18	المصرية العربية (ثمار) للتداول	عادية	مقر الشركة 20 ش وزارة الزراعة - الدقي

الشركات المكونة لمؤشر إي جي إكس 30 (EGX 30 index)

اسم الشركة	الكود	آخر سعر	نسبة التغير اليومي (%)	التغير من أول العام (%)	كمية التداول	قيمة التداول	أعلى سعر خلال 52 اسوع	أقل سعر خلال 52 أسبوع	الوزن في المؤشر
البنك التجاري الدولي (مصر)	COMI	86.30	1.05	18.79	3,228,570	277,674,784	97.50	56.72	27.67
الشرقية - إيسترن كومباني	EAST	25.39	4.49	10.60-	2,255,955	56,616,216	40.00	17.05	6.07
فوري لتكنولوجيا البنوك	FWRV	7.64	0.53	38.66	14,276,602	110,379,000	9.38	4.15	3.72
اي فاينانس للاستثمارات المالية	EFIH	21.88	0.00	25.03	311,229	6,847,470	27.18	12.40	4.89
الفاضة المصرية الكويتية	EKHO	0.88	1.38	12.21	1,484,699	1,303,377	0.95	0.71	3.14
المجموعه الماليه ميرمس الفاوضه	HRHO	23.15	-1.45	41.85	6,539,661	152,198,816	25.20	13.87	4.81
ابوقير للاسمنه والصناعات	ABUK	59.00	-1.37	30.43-	1,754,233	103,677,048	108.50	52.61	3.39
مجموعه طلعت مصطفى	TMGH	58.40	-0.92	141.82	2,262,560	132,887,120	91.40	11.28	10.89
المصريه للاتصالات	ETEL	34.90	-0.29	7.30-	860,854	30,099,688	42.66	26.00	3.43
السويدي اليكترىك	SWDY	56.60	-2.92	95.17	616,521	35,519,924	71.49	20.81	2.54
الاسكندريه للزيوت المعدنيه	AMOC	8.72	-3.43	11.56-	10,276,679	91,548,064	12.51	6.55	1.40
مصر لإنتاج الأسمدة - موبكو	MFPC	42.65	-0.35	33.62-	2,399,531	102,824,728	89.26	27.33	2.53
الفاضة المصرية الكويتية بالجنيه	EKHOA	34.40	3.61	14.60-	4,575,808	154,861,056	56.00	27.80	1.14
سيدي كرير للبيتر وكيمياويات	SKPC	26.69	-0.78	8.19-	1,843,422	49,538,292	46.99	22.95	1.82
الدلتا للسكر	SUGR	67.50	4.98	206.82	967,439	64,736,548	99.90	42.80	0.02
ايديتا للصناعات الغذائية	EFID	27.89	-2.92	10.55-	326,704	9,193,087	49.98	19.51	1.41
حديد عز	ESRS	97.97	-3.51	6.49	528,272	52,712,032	112.80	45.80	3.42
ابن سينا فارما	ISPH	3.65	-1.35	72.68-	4,974,036	18,541,754	4.15	1.78	0.01
مدينة مصر للإسكان	MASR	4.47	0.00	10.10	-	76,417,072	5.74	-	1.01
مصرف ابو ظبي الاسلامي	ADIB	39.21	-1.80	15.36	125,846	5,027,598	49.08	19.46	1.50
مصر الجديدة للإسكان والتعمير	HELI	9.67	-0.82	7.02-	3,795,139	36,931,872	13.95	8.61	0.69
بلتون المالية الفاوضه	BTFH	3.31	-2.65	0.90-	30,201,585	100,868,960	4.17	2.55	1.48
جيهينه للصناعات الغذائية	JUFO	24.80	1.10	58.26	496,960	12,405,807	28.80	11.50	1.01
اوراسكوم كونستراكشون	ORAS	249.30	-1.22	43.18	76,354	19,109,502	340.00	116.65	1.17
بالم هيلز للتعمير	PHDC	6.42	-1.68	141.35	16,223,829	105,244,648	70.10	6.39	1.32
النساجون الشرقيون للسجاد	ORWE	25.50	0.99	50.80	3,173,287	81,899,200	29.69	14.50	1.10
القلعه للاستشارات الماليه - اسهم	CCAP	2.11	-2.31	22.14-	16,282,127	34,817,092	3.75	1.71	0.01
جى بن كورپوريشن	GBCO	13.90	0.00	75.95	889,644	12,484,739	-	4.60	1.12
ايبىكو	PHAR	42.87	0.40	125.99	957,642	41,158,012	53.49	30.65	0.01
الإسكندرية لتداول الحاويات	ALCN	44.05	0.99	9.27-	728,220	32,325,076	72.00	26.40	1.59
اوراسكوم للتنمية مصر	ORHD	13.86	-2.39	24.86	3,478,440	48,268,708	17.00	8.31	0.01

* السهم يتداول بالدولار

ملحق الافصاحات

تعريف التوصيات

تخضع عملية التوصيات لرأي المحلل/المحللين الماليين المسؤولين عن تقييم الشركة محل الدراسة، وتقوم بناءً على مقارنة السعر المستهدف الذي تم التوصل اليه في هذا التقرير بسعر سهم الشركة في السوق وقت صدور هذا التقرير، وتقوم التوصيات على ثلاث مستويات رئيسية موضحة كما في الجدول الآتي:

التوصية	شراء	حيادي	بيع
التعريف	توصية بشراء السهم عند السعر الحالي في السوق	توصية بالحيادية بموقف المستثمر على ما هو عليه	توصية ببيع السهم عند السعر الحالي في السوق
السعر المستهدف مقابل سعر السوق	السعر المستهدف أعلى من السعر في السوق	السعر المستهدف لا يختلف عن السعر السوق	السعر المستهدف أقل من السعر في السوق
نسبة الارتفاع/-الانخفاض "مقابل سعر السوق"	10%+≤	من 10%+ إلى 10%-	10%-≥

شهادة المحللين

يشهد المحلل / المحللين الماليين المذكور اسماؤهم في هذا التقرير بأن الآراء الواردة في هذا التقرير حول الأوراق المالية المتضمنة وأي وجهات نظر أو تنبؤات أخرى تم التعبير عنها تعكس بدقة وجه نظره/نظرهم ورؤيتهم عن الشركة محل التقييم، وأنه /انهم لم يحصلوا على تعويض يرتبط، أو سيكون مرتبطاً بشكل مباشر أو غير مباشر بالتوصيات أو الآراء المحددة الواردة في هذا التقرير البحثي. ويشير المحلل /المحللين الوارد اسماؤهم في التقرير أيضاً إلى أنه لا هو/هم أو ذويهم لهم اي مصلحة مباشرة أو غير مباشرة في الأوراق المالية التي هي موضوع هذا التقرير البحثي وقت صدوره.

فريق عمل البحوث بشركة بريميز

عصام عبد العليم	مدير إدارة البحوث	essam.abdelaleem@premiere-securities.com
قسم التحليل المالي		
جهاد أبو هشيمة	محلل استثماري	g.abuhashima@premiere-securities.com
رضوى رمضان	باحث استثماري	radwa-ramdan@premiere-securities.com

اخلاء المسؤولية

يستند هذا التقرير إلى المعلومات المتاحة للجمهور. لا يُقصد بهذا التقرير توصية بشراء أو بيع، كما لا يعتبر عرض شراء أو بيع الأوراق المالية المذكورة فيه. لقد تم إعداد المعلومات والآراء الواردة في هذا التقرير من قبل إدارة أبحاث شركة بريميز من مصادر يعتقد أنها موثوق فيها في وقت نشرها. لا تتحمل شركة بريميز أية مسؤولية قانونية أو مسؤولية عن الخسائر أو الأضرار الناتجة عن استخدام هذا المنشور أو محتوياته. يحق لشركة بريميز تغيير الآراء الواردة في هذا التقرير دون إشعار مسبق.

يحتوي هذا التقرير البحثي (بما في ذلك جميع الملاحق) على معلومات يُقصد نقلها فقط إلى المستقبلين المقصودين، إذا لم يكن القارئ أو المتلقي لهذا التقرير البحثي هو المتلقي المقصود، يرجى إخطار بريميز على الفور، ويجب مسح هذا التقرير البحثي دون الاحتفاظ بأي جزء بأي شكل من الأشكال. إن الاستخدام غير المصرح به لهذا التقرير البحثي أو نشره أو توزيعه أو إعادة إنتاجه من قبل أي شخص بخلاف المتلقي المقصود محظور تمامًا.

يؤكد محلل/محللو الأبحاث الذين يغطون الشركة (أو الشركات) المذكورة في هذا التقرير أن وجهات نظرهم حول الشركة (أو الشركات) وأوراقهم المالية تم التعبير عنها بدقة.

مسؤولي الاتصال



البحوث	تليفون: (+202) 37627581	بريد الكتروني: research@premiere-securities.com
خدمة العملاء	تليفون: (+202) 33330700	بريد الكتروني: etrade@premiere-securities.com