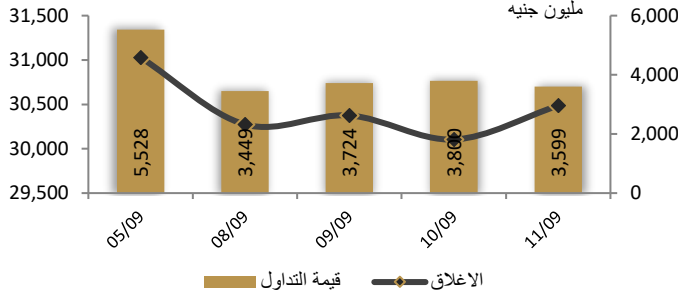



احصائيات التداول

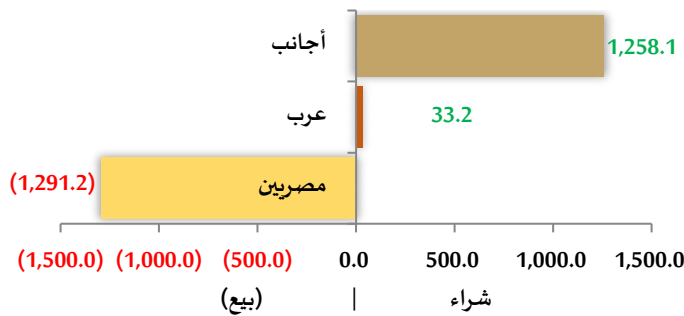
رسم بياني لمؤشر EGX 30 الرئيسي



انواع المستثمرين (مليون جنيه)

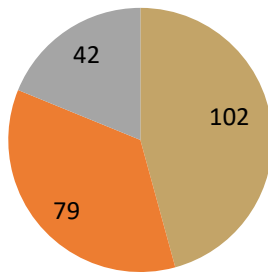


صافي تعاملات المستثمرين (مليون جنيه)



تغيرات الاسهم

- الاسهم التي ارتفع سعرها
- الاسهم التي انخفض سعرها
- الاسهم التي لم يتغير سعرها



مؤشرات السوق المصري

اسم المؤشر	قيمة المؤشر	Δ اليومي	Δ من أول
أي جي اكس 30	30,485.63	▲ 1.27%	22.46%
أي جي اكس 70	7,102.96	▲ 0.44%	30.02%
أي جي اكس 100	10,158.05	▲ 0.81%	28.90%
مؤشر تميز	8,010.01	▲ 2.34%	25.55%

مؤشرات الأسواق العالمية والعربية

العربية	المؤشر	القيمة	التغير (%)
السعودية	TASI	11,766.00	-1.84%
ابوظبي	ADI	9,323.00	-0.85%
الكويت	MARKET-IXP	48,708.00	0.46%
البحرين	BSEX	24,984.00	0.26%
قطر	GENERAL	78,926.00	0.35%
المغرب	MASI	10,593.00	0.00%
تونس	TUN20	4,346.00	-0.94%

المؤشرات العالمية	المؤشر	القيمة	التغير (%)
أمريكا	Dow Jones	40,861.71	0.3%
أمريكا	S&P 500	5,554.13	1.1%
أمريكا	NASDAQ	17,395.53	2.2%
لندن	FTSE 100	8,193.94	-0.2%
ألمانيا	DAX	18,330.27	0.4%
اليابان	Nikkei 225	36,878.82	3.5%
الذهب (دولار)	الأوقية	2,520.38	0.3%
خام برنت (دولار)	البرميل	71.41	1.1%

أسعار العملات مقابل الجنيه المصري

العملة	شراء	بيع	Δ اليومي
دولار أمريكي	48.327	48.427	0.023
يورو	53.396	53.512	0.107
جنيه إسترليني	63.255	63.391	0.015
فرنك سويسري	57.104	57.228	0.115
100 ين ياباني	34.098	34.171	0.337
ريال سعودي	12.879	12.906	0.005
دينار كويتي	158.194	158.573	0.095
درهم اماراتي	13.157	13.186	0.006
اليوان الصيني	6.795	6.810	0.010

تابع احصائيات التداول

أكبر خمس قطاعات من حيث قيمة التداول اليومي

اسم القطاع	قيمة المؤشر	التغير اليومي %	قيمة تداول القطاع (جنيه)
العقارات	3,076.5	1.4	908,754,535
موارد أساسية	3,160.3	0.7	587,551,433
خدمات مالية	1,526.6	4.1	556,303,631
البنوك	2,532.2	1.2	211,286,276
اتصالات وتكنولوجيا واعلام	2,544.4	2.9	206,358,864

التعاملات الداخلية لجلسة تداول يوم 10 سبتمبر 2024

اسم الشركة	الوظيفة	الصفقة	الكمية	الاطلاق (جنيه)
فوديكو	مجلس الادارة	بيع	1000	62.27
تنمية للاستثمار العقاري	مجلس الادارة	بيع	145369	3.45
النصر لتصنيع الحاصلات الزراعية	مجلس الادارة	بيع	2000	15.88
ايديتا	مجموعة مرتبطة	بيع	6450554	28.21
ايديتا	مجلس الادارة	شراء	6636183	28.21
ابوقير للاسمدة	مجموعة مرتبطة	بيع	535000	59.51
ابن سينا فارما	مجموعة مرتبطة	بيع	1913332	3.62
تعليم لخدمات الادارة	مجلس الادارة	بيع	100000	8
البنك التجاري الدولي (مصر)	ادارة البنك	بيع	600	85.5
بنك قناة السويس	مجموعة مرتبطة	شراء	18	15.22
مستشفى النزهة الدولي	مساهم رئيسي	بيع	34336	6.4
الاسكندرية للخدمات الطبية	مجلس الادارة	شراء	809	6.97
كونتكت المالية القابضة	مجلس الادارة	بيع	230000	4.05
كونتكت المالية القابضة	الاثابة و التحفيز	شراء	310000	4.05
قناة السويس لتوطين التكنولوجيا	مجلس الادارة	شراء	1643	86.59
الدولية للأسمدة و الكيماويات	مجموعة مرتبطة	بيع	67437	9.21

أعلى 5 أسهم من حيث الارتفاع في السعر

السهم	سعر الاغلاق (ج)	التغير (%)
العربية لاستصلاح الاراضي	43.76	19.99
العامة لاستصلاح الأراضي	53.91	19.99
ريكاب	5.66	19.92
البنك المصري الخليجي	0.29	18.62
البنك للمقاولات	2.20	10.00

أعلى 5 أسهم من حيث الانخفاض في السعر


السهم	سعر الاغلاق (ج)	التغير (%)
الاسكندرية الوطنية للاستثمارات	26.80	-19.98
ثمار	4.20	-19.54
القاهرة الوطنية للاستثمار	35.31	-12.08
جلوبال تيلكوم	1.91	-11.57
المؤشر	1.43	-7.74

أكبر 5 أسهم من حيث قيمة التداول

السهم	ق. التداول (ج)	سعر الإغلاق
بالم هيلز	204,607,184	6.53
هيرمس	195,027,136	23.49
حديد عز	165,881,712	101.53
مدينة مصر للإسكان	148,596,320	4.55
ابوقير للاسمدة	134,487,248	59.82

أكبر 5 أسهم من حيث كمية التداول

السهم	ك. التداول (سهم)	سعر الإغلاق
المطورون العرب	180,422,027	0.42
بالم هيلز	31,697,461	6.53
القاهرة للزيوت والصابون	29,045,339	0.23
بلتون المالية القابضة	26,457,480	3.40
العربية للاستثمارات	25,918,087	0.55



## متابعة اسعر الذهب يوميا

اسعار الذهب من البورصة المصرية

متوسط التغير (%)	السعر الحالي			السعر السابق			العيار
	المتوسط	الطلب	العرض	المتوسط	الطلب	العرض	24 عيار
0.09%	3,884	3,861	3,907	3,881	3,869	3,892	

الاسعار المحلية للذهب بالجنيه - شعبة الذهب المصرية

التغير %	سعر اليوم (دولار)	السعر السابق (دولار)	العيار
0.15%	3,390	3,385	21 عيار
0.15%	3,874	3,869	24 عيار - (99.9)
0.15%	2,906	2,901	18 عيار
0.13%	2,260	2,257	14 عيار
0.15%	27,120	27,080	الجنيه الذهب

اسعار الذهب عالميا بالدولار - المجلس العالمي للذهب

التغير %	سعر اليوم (دولار)	السعر السابق (دولار)	العيار
-0.23%	2,512	2,518	سعر الأوقية - 99.9
-0.23%	81	81	سعر الجرام - 99.9

السعر الضمني للدولار من واقع سعر الذهب المحلي مقابل العالمي

التغير %	سعر اليوم	السعر السابق	سعر الدولار الضمني
0.38%	47.97	47.79	

\* أوقية الذهب تساوي 31.1 جرام

\* الذهب المحلي عيار 24 هو الذهب النقي بنسبة 99.9

## صناديق استثمار ازيموت

اسم الصندوق	العملة	الفئة	كود رويترز	كود بلومبرج	الشراء	الإسترداد	سعر الوثيقة سابقا	سعر الوثيقة اليوم	التغير %
جولد-az	جنيه	المعادن النفيسة	-	-	الإثنين الي الخميس	الإثنين الي الخميس	13.98	14.04	0.45%
استحقاق - 2027 بالدولار	USD	الدخل الثابت	68687094	TARGET27 EY	مغلق شهريا	مغلق شهريا	10.44	10.44	-0.01%
استحقاق - 2025 بالجنيه	جنيه	الدخل الثابت	68687095	TARGET25 EY	مغلق شهريا	مغلق شهريا	12.21	12.21	-0.03%
فرص	جنيه	الأسمه	68659742	AZFORAS EY	يومية	يومية	28.23	28.49	0.91%
ادخار	جنيه	الدخل الثابت	68659741	AZDKHAR EY	يومية	يومية	16.09	16.09	0.00%

## أخبار الشركات المقيدة

## أطلقت شركة تكنولوجيا تشغيل المنشآت المالية "إي فاينانس" بالتعاون مع وزارة الصناعة، منصة مصر الصناعية الرقمية

طلقت شركة تكنولوجيا تشغيل المنشآت المالية "إي فاينانس" التابعة لشركة إي فاينانس للاستثمارات المالية والرقمية بالتعاون مع وزارة الصناعة، منصة مصر الصناعية الرقمية، بما تشمل من خدمات تخصيص الأراضي الصناعية من خلال الخريطة الاستثمارية، وإصدار رخص التشغيل بالإخطار وخدمات المتابعة السنوية. أوضحت الشركة في بيان أمس، أن المنصة تتيح خدمة الدفع الإلكتروني عن طريق قنوات الدفع المختلفة منها الكروت البنكية وفروع البنوك، كما أنه جار العمل على الانتهاء من إطلاق خدمات إصدار تراخيص البناء وإصدار السجل الصناعي، كما سيتم تباعاً إطلاق العديد من الخدمات الأخرى الخاصة بوزارة الصناعة والجهات التابعة لها في إصدارات مُتتالية للمنصة. المصدر: ايكونومي بلس

## أعلنت النجاجون الشرقيون، عن تعاقدها مع شركة إيرسك لحلول الطاقة المتجددة

أعلنت النجاجون الشرقيون، عن تعاقدها مع شركة إيرسك لحلول الطاقة المتجددة، والمتخصصة في بناء أنظمة الطاقة المتجددة، لتركيب محطة طاقة شمسية بقدرة 2.5 ميغاوات في أحد مصانعها في مدينة العاشر من رمضان باستثمارات تتجاوز 1.5 مليون دولار، يمثل المشروع جزءاً من استراتيجية النجاجون الشرقيون للاستدامة، ستولد المحطة 4% من الكهرباء اللازمة لأكبر منشأة صناعية في المجموعة، مما سيؤدي لتقليل انبعاثات الكربون بمقدار 4000 طن سنوياً. المصدر: ايكونومي بلس

## بلتون تبحث إطلاق صندوقين جديدين للاستثمار في الشركات الناشئة

درس شركة بلتون لرأس المال المخاطر، التابعة لشركة بلتون القابضة، تدشين صندوقين جديدين للاستثمار في الشركات الناشئة، باستثمارات مستهدفة تبلغ 50 مليون دولار، وفق ما قاله الرئيس التنفيذي للشركة علي مختار ومن المخطط أن يستهدف أحد الصندوقين الاستحواذ على شركات في أفريقيا، بينما يستهدف الثاني الاستثمارات في منطقة الشرق الأوسط وشمال أفريقيا. المصدر: انتربرايز

## نظرة على اخبار الاقتصاد والسوق

## الحكومة تعلن حزمة تسهيلات ضريبية جديدة

كشفت الحكومة عن الدفعة الأولى من التعديلات الجديدة على المنظومة الضريبية، والتي تهدف إلى التيسير على الممولين، والتعامل معهم بثقة أكبر، بداية من تقديم الإقرارات وحتى الفصل في النزاعات ودمج الاقتصاد غير الرسمي، وفقا لما قاله وزير المالية أحمد كجوك في مؤتمر صحفي إلى جانب رئيس الوزراء مصطفى مدبولي أمس. صفحة جديدة بين مصلحة الضرائب ومجتمع الأعمال: تأتي التسهيلات الجديدة لتفتح صفحة جديدة في العلاقة مصلحة الضرائب المصرية ومجتمع الأعمال، حسيما قال كجوك، مضيفا أن هذه العلاقة تقوم على "الشراكة، والدعم، واليقين"، نقدم خلالها مصلحة الضرائب خدمة عادلة ومتميزة، مع التركيز على توسيع القاعدة الضريبية بما يضمن صالح الدولة والمستثمرين والقدرة على تحسين المساندة والخدمات للمواطنين.

## التفاصيل:

إطلاق نظام المقاصة المركزي، أحد توصيات المجلس الأعلى للاستثمار، لتسوية التزامات الممولين تجاه الجهات الحكومية ومستحقاتهم لديها، بما يشمل جهات خارج مصلحة الضرائب والجمارك.

وضع سقف لغرامات التأخير في سداد الضريبة بحيث لا تتجاوز الغرامة أصل الضريبة واجبة السداد، وسيسمح للممولين بتقديم أو تعديل الإقرارات الضريبية عن الفترات من 2021 وحتى 2023 دون غرامات.

تبسيط الإقرارات الضريبية للتسهيل على الممولين، لتكون أقل من الإقرارات المعمول بها حاليا والتي تصل إلى 60 صفحة، مع إقرار عقوبات متدرجة في حالة عدم تقديم الإقرار الضريبي وربطه بحجم الأعمال السنوي لصالح الممولين، بينما تعمل مصلحة الضرائب على حل النزاعات القديمة بعدالة، مع مراعاة عدم تحميل الممول أعباء ناتجة عن تأخر المصلحة في فحص الملفات الضريبية.

توحيد المعاملة بين المأموريات والمناطق الضريبية وفقا لدليل سنوي واضح، على أن يجري أيضا تحديد أماكن يمكنها الرد على استفسارات الممولين، مع التوسع في نظام الفحص بالعينة ليشمل كل المراكز الضريبية معتمدا على العمل بنظام إدارة المخاطر لكل الممولين بجميع المأموريات والمناطق.

تفعيل خدمة الاستعلام المسبق للمستثمرين المحليين والأجانب، تتيح لهم معرفة الضرائب والرسوم التي يخضع لها النشاط المستهدف بما يمكنهم من تقييم أكثر واقعية للمشهد التنافسي في السوق وكذلك آليات التسعير وحساب التكاليف، وصولا إلى حل النزاعات والتخارج وغيرها من الأمور.

رفع حد الإعفاء من "تقديم دراسة تسعير المعاملات" للشركات الدولية إلى 30 مليون جنيه، بدلا من 8 ملايين جنيه سابقا والمنصوص عليها في قانون الإجراءات الضريبية الموحد، بعد أن جرى فصل الفحص الخاص بتسعير المعاملات عن الفحص الخاص بالضريبة على الدخل تماما.

منظومة ضريبية مبسطة ومتكاملة لمن لا يتجاوز حجم أعماله السنوي 15 مليون جنيه، بما في ذلك المنشآت الصغيرة والشركات الناشئة والفري لانسرز (منشئي المحتوى الرقمي)، على أن تشمل ضريبة الدخل والقيمة المضافة وتوزيعات الأرباح وضريبة الدمغة بهدف التيسير على تلك المنشآت وتشجيع غيرها على الانضمام إلى القطاع الرسمي.

تبسيط إجراءات رد ضريبة القيمة المضافة على مشتريات الزائرين الأجانب، بما يسهم في إرساء دعائم بيئة أعمال تنافسية وصديقة للمجتمع الاستثماري، تدفع جهود الدولة الهادفة لتعزيز القدرات الإنتاجية والتصديرية. المصدر: انتربرايز

## تراجع أسواق الخليج بعد قرار "أوبك" بتخفيض توقعاتها لنمو الطلب على النفط

تراجع مؤشر السوق المالية السعودية 1.8% ، اليوم الأربعاء ، ليتكبد أكبر خسارة يومية له في 5 أسابيع مع انخفاض 212 سهماً من أصل 239 شركة مدرجة ضمن سيولة بلغت 6.2 مليار ريال. وتأثرت أسواق الخليج بالخسائر الحادة التي شهدتها أسعار النفط ، أمس الثلاثاء ، بعد أن خفضت منظمة أوبك توقعاتها لنمو حجم الطلب العالمي على النفط في 2024 في انعكاس للبيانات الواردة حتى الآن هذا العام، وقللت أيضاً توقعاتها للعام المقبل، وهو ثاني تعديل على التوالي بالخفض تجريه أوبك. وشهدت الجلسة خسائر جماعية للقيادات من مختلف القطاعات ، وكان أكبرها في القطاع المصرفي بعد انخفاض أسهم الراجحي والأهلي والإنماء بنسبة 1.4% و1.4% و2.3% على التوالي. كما هبط سهم سابك بأكثر من 2% إلى أدنى مستوياته في أكثر من 4 سنوات وتحديداً منذ ذروة جائحة كورونا في مايو 2020. وواصل سهم أرامكو انخفاضه للجلسة السادسة على التوالي إلى أدنى مستوياته في 5 أسابيع رغم ارتداد أسعار النفط في جلسة الأربعاء. وأغلقت البورصات الخليجية على خسائر جماعية في جلسة الأربعاء متأثرة بتراجع أسعار النفط بعد خفض أوبك+ توقعاتها للطلب هذا العام للعام المقبل. وتمثل الصين النسبة الأكبر من أحدث خفض، إذ قللت أوبك توقعاتها لنمو الطلب الصيني إلى 650 ألف برميل يوميا هبوطاً من 700 ألف في 2024. وقالت أوبك إن استهلاك النفط في ثاني أكبر اقتصاد في العالم يواجه تحديات بفعل عوامل اقتصادية وكذلك بتأثير من التحول إلى الطاقة النظيفة. المصدر:جريدة حابي

## ارتفاع أسعار النفط عند التسوية بعد يوم من الخسائر وارتفاع المخزونات الأمريكية

ارتفعت أسعار النفط بأكثر من دولار عند التسوية، الأربعاء، لتعوض بعض خسائر الجلسة السابقة، وسط ارتفاع المخزونات الأمريكية والقلق بشأن حدوث اضطرابات في إنتاج الولايات المتحدة بسبب الإعصار فرنسين وضعف الطلب العالمي. وزادت العقود الآجلة لخام برنت 1.42 دولار أو 2.05% لتبلغ عند التسوية 70.61 دولار للبرميل. وصعدت العقود الآجلة لخام غرب تكساس الوسيط الأمريكي 1.56 دولار أو 2.37% لتبلغ عند التسوية 67.31 دولار للبرميل. المصدر: CNBC عربية.

## تباطأ التضخم في الولايات المتحدة إلى 2.5% في أغسطس

تباطأ التضخم في الولايات المتحدة إلى 2.5% في أغسطس، مقتربا من المعدل الذي يستهدفه الاحتياطي الفيدرالي الأمريكي البالغ 2%. وساعد صدور بيانات التضخم الجديدة على توحيد المحللين خلف التوقعات التي تشير إلى أن الاحتياطي الفيدرالي سيقدر خفضا قدره 25 نقطة أساس فقط في اجتماع السياسة النقدية المقرر الأسبوع المقبل. المصدر: انتربرايز

## إجراءات الشركات

### جدول توزيعات الاسهم المجانية

تاريخ التوزيع	تاريخ نهاية الحق	التوزيع	أسم الشركة
2024-09-17	2024-09-16	1 سهم مجاني لكل سهم اصلي	الاسكندرية لتداول الحاويات

### الكوبونات

تاريخ التوزيع	تاريخ نهاية الحق	قيمة التوزيع النقدي	أسم الشركة
2024-09-25	2024-05-26	القسط الثاني 0.50 جنية	سيدي كزير للبتروكيماويات

### الجمعيات العمومية

التاريخ	اسم الشركة	نوع الجمعية	العنوان
2024-09-15	سماد مصر (ايجيفرت)	عادية	شقة رقم 101 الدور الاول بالعقار رقم 32 ش النور - قسم الدقي - الجيزة
2024-09-15	بي اي دي البدر للاستثمار و التنمية	عادية	مقر الشركة بمدينة برج العرب الجديدة- المنطقة الصناعية الثانية -المجمع الصناعي - عنبر 23
2024-09-17	التوفيق للتأجير التمويلي ايه تي ليس	غير عادية	مقر الشركة المبني رقم 8 سوديك ويست بيفرلي هيلز عبر تقنية الاتصال و التصويت عن بعد

## الشركات المكونة لمؤشر إي جي إكس 30 (EGX 30 index)

اسم الشركة	الكود	آخر سعر	نسبة التغير اليومي (%)	التغير من أول العام (%)	كمية التداول	قيمة التداول	أعلى سعر خلال 52 اسوع	أقل سعر خلال 52 أسبوع	الوزن في المؤشر
البنك التجاري الدولي (مصر)	COMI	85.40	-0.12	17.55	1,997,603	170,607,648	97.50	56.72	27.39
الشرقية - إيسترن كومباني	EAST	24.30	1.25	14.44	1,138,109	27,579,792	40.00	17.05	5.81
فوري لتكنولوجيا البنوك	FWRV	7.60	5.41	37.93	12,633,581	94,317,280	9.38	4.15	3.70
اي فاينانس للاستثمارات المالية	EFIH	21.88	1.06	25.03	488,150	10,617,064	27.18	12.40	4.89
الفاضة المصرية الكويتية	EKHO	0.87	8.75	10.69	4,585,404	3,855,168	0.95	0.71	3.09
المجموعه الماليه ميرمس الفاوضه	HRHO	23.49	2.98	43.93	8,404,213	195,027,136	25.20	13.87	4.88
ابوقير للاسمنه والصناعات	ABUK	59.82	0.52	29.47	2,253,524	134,487,248	108.50	52.61	3.43
مجموعه طلعت مصطفى	TMGH	58.94	0.22	144.06	3,569,538	209,528,848	91.40	11.28	10.99
المصريه للاتصالات	ETEL	35.00	4.73	7.04	2,873,793	97,566,704	42.66	26.00	3.44
السويدي اليكترونيك	SWDY	58.30	0.52	101.03	473,762	27,430,090	71.49	20.81	2.61
الاسكندريه للزيوت المعدنيه	AMOC	9.03	-2.06	8.42	5,742,090	52,640,888	12.51	6.55	1.45
مصر لإنتاج الأسمدة - موبكو	MFPC	42.80	-0.60	33.39	1,266,327	54,065,876	810.00	38.01	2.54
الفاضة المصرية الكويتية بالجنيه	EKHOA	33.20	4.67	17.58	2,829,912	92,528,352	56.00	27.80	1.10
سيدي كبر للبيروكيماويات	SKPC	26.90	-1.28	7.46	3,285,448	88,420,616	46.99	22.95	1.84
الدلتا للسكر	SUGR	64.30	0.85	192.27	130,277	8,298,638	99.90	42.49	0.02
ايديتا للصناعات الغذائية	EFID	28.73	1.84	7.86	603,732	17,195,466	49.98	19.51	1.45
حديد عز	ESRS	101.53	3.61	10.36	1,696,165	165,881,712	112.80	45.80	3.54
ابن سينا فارما	ISPH	3.70	2.21	72.31	4,746,406	17,157,984	4.15	1.78	0.01
مدينة مصر للإسكان	MASR	4.55	0.00	12.07	-	148,596,320	5.74	-	1.03
مصرف ابو ظبي الاسلامي	ADIB	39.93	1.09	17.48	842,220	33,444,614	49.08	19.46	1.53
مصر الجديدة للإسكان والتعمير	HELI	9.75	0.41	6.25	4,204,913	40,907,812	13.95	8.61	0.69
بلتون المالية الفاوضه	BTFH	3.40	2.72	1.80	26,457,480	88,626,712	4.17	2.55	1.52
جيهينه للصناعات الغذائية	JUFO	24.53	0.53	56.54	272,321	6,632,762	28.80	11.50	1.00
اوراسكوم كونستراكشون	ORAS	252.37	-0.70	44.94	47,671	12,021,549	340.00	116.65	1.19
بالم هيلز للتعمير	PHDC	6.53	2.83	145.49	31,697,461	204,607,184	70.10	6.26	1.34
النساجون الشرقيون للسجاد	ORWE	25.25	3.91	49.32	1,577,262	39,002,304	29.69	14.50	1.09
القلعه للاستشارات الماليه - اسهم	CCAP	2.16	2.86	20.30	24,153,591	51,231,776	3.75	1.71	0.01
جي بي كوربوريشن	GBCO	13.90	-1.49	75.95	1,417,421	19,864,266	-	4.60	1.12
ايبيكو	PHAR	42.70	0.80	125.09	517,237	21,810,486	53.49	30.65	0.01
الإسكندرية لتداول الحاويات	ALCN	43.62	0.60	10.15	391,944	17,012,734	72.00	26.40	1.58
اوراسكوم للتنمية مصر	ORHD	14.20	-0.07	27.93	2,233,811	31,482,888	17.00	8.31	0.01

\* السهم يتداول بالدولار



## ملحق الإفصاحات

### تعريف التوصيات

تخضع عملية التوصيات لرأي المحلل/المحللين الماليين المسؤولين عن تقييم الشركة محل الدراسة، وتقوم بناءً على مقارنة السعر المستهدف الذي تم التوصل إليه في هذا التقرير بسعر سهم الشركة في السوق وقت صدور هذا التقرير، وتقوم التوصيات على ثلاث مستويات رئيسية موضحة كما في الجدول الآتي:

التوصية	شراء	حيادي	بيع
التعريف	توصية بشراء السهم عند السعر الحالي في السوق	توصية بالحيادية بموقف المستثمر على ما هو عليه	توصية ببيع السهم عند السعر الحالي في السوق
السعر المستهدف مقابل سعر السوق	السعر المستهدف أعلى من السعر في السوق	السعر المستهدف لا يختلف عن السعر السوق	السعر المستهدف أقل من السعر في السوق
نسبة الارتفاع/-الانخفاض "مقابل سعر السوق"	$10\% \leq$	من $10\% +$ إلى $10\% -$	$10\% \geq$

### شهادة المحللين

يشهد المحلل / المحللين الماليين المذكور اسماؤهم في هذا التقرير بأن الآراء الواردة في هذا التقرير حول الأوراق المالية المتضمنة وأي وجهات نظر أو تنبؤات أخرى تم التعبير عنها تعكس بدقة وجه نظره/نظرهم ورؤيتهم عن الشركة محل التقييم، وأنه/انهم لم يحصلوا على تعويض يرتبط، أو سيكون مرتبطاً بشكل مباشر أو غير مباشر بالتوصيات أو الآراء المحددة الواردة في هذا التقرير البحثي. ويشير المحلل/المحللين الوارد اسماؤهم في التقرير أيضاً إلى أنه لا هو/هم أو ذويهم لهم أي مصلحة مباشرة أو غير مباشرة في الأوراق المالية التي هي موضوع هذا التقرير البحثي وقت صدوره.

#### فريق عمل البحوث بشركة بريميز

عصام عبد العليم	مدير إدارة البحوث	essam.abdelaleem@premiere-securities.com
قسم التحليل المالي		
جهاد أبو هشيمة	محلل استثماري	g.abuhashima@premiere-securities.com
رضوى رمضان	باحث استثماري	radwa-ramdan@premiere-securities.com

## اخلاء المسؤولية

يستند هذا التقرير إلى المعلومات المتاحة للجمهور. لا يُقصد بهذا التقرير توصية بشراء أو بيع، كما لا يعتبر عرض شراء أو بيع الأوراق المالية المذكورة فيه. لقد تم إعداد المعلومات والآراء الواردة في هذا التقرير من قبل إدارة أبحاث شركة بريميز من مصادر يعتقد أنها موثوق فيها في وقت نشرها. لا تتحمل شركة بريميز أية مسؤولية قانونية أو مسؤولية عن الخسائر أو الأضرار الناتجة عن استخدام هذا المنشور أو محتوياته. يحق لشركة بريميز تغيير الآراء الواردة في هذا التقرير دون إشعار مسبق.

يحتوي هذا التقرير البحثي (بما في ذلك جميع الملاحق) على معلومات يُقصد نقلها فقط إلى المستقبلين المقصودين، إذا لم يكن القارئ أو المتلقي لهذا التقرير البحثي هو المتلقي المقصود، يرجى إخطار بريميز على الفور، ويجب مسح هذا التقرير البحثي دون الاحتفاظ بأي جزء بأي شكل من الأشكال. إن الاستخدام غير المصرح به لهذا التقرير البحثي أو نشره أو توزيعه أو إعادة إنتاجه من قبل أي شخص بخلاف المتلقي المقصود محظور تمامًا.

يؤكد محلل/محللو الأبحاث الذين يغطون الشركة (أو الشركات) المذكورة في هذا التقرير أن وجهات نظرهم حول الشركة (أو الشركات) وأوراقهم المالية تم التعبير عنها بدقة.

## مسؤولي الاتصال



البحوث	تليفون: (+202) 37627581	بريد الكتروني: research@premiere-securities.com
خدمة العملاء	تليفون: (+202) 33330700	بريد الكتروني: etrade@premiere-securities.com