

احصائيات التداول

مؤشرات السوق المصري

اسم المؤشر	قيمة المؤشر	Δ اليومي	Δ من أول
أي جي اكس 30	30,104.35	-0.89%	20.93%
أي جي اكس 70	7,071.56	-0.96%	29.45%
أي جي اكس 100	10,076.87	-1.02%	27.87%
مؤشر تميز	7,826.88	4.80%	22.68%

مؤشرات الأسواق العالمية والعربية

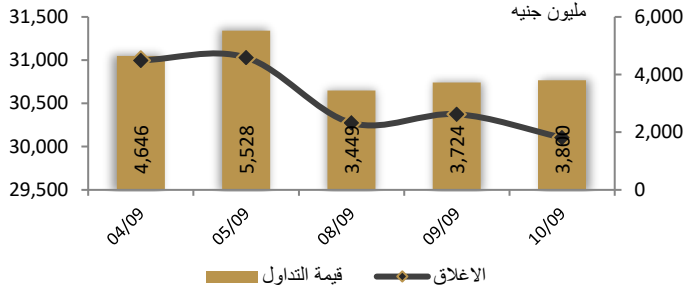
العربية	المؤشر	القيمة	التغير (%)
السعودية	TASI	11,987.00	0.00%
ابوظبي	ADI	9,402.00	0.00%
الكويت	MARKET-IXP	47,975.00	-0.08%
البحرين	BSEX	25,069.00	0.11%
قطر	GENERAL	79,346.00	0.07%
المغرب	MASI	10,593.00	0.00%
تونس	TUN20	4,387.00	0.65%

المؤشرات العالمية	المؤشر	القيمة	التغير (%)
أمريكا	Dow Jones	40,736.96	-0.2%
أمريكا	S&P 500	5,495.52	0.5%
أمريكا	NASDAQ	17,025.88	0.8%
لندن	FTSE 100	8,205.98	-0.8%
ألمانيا	DAX	18,265.92	-1.0%
اليابان	Nikkei 225	35,585.24	-1.6%
الذهب (دولار)	الأوقية	2,522.61	0.2%
خام برنت (دولار)	البرميل	69.84	0.9%


أسعار العملات مقابل الجنيه المصري

العملة	شراء	بيع	Δ اليومي
دولار أمريكي	48.304	48.404	-0.005
يورو	53.289	53.404	-0.063
جنيه إسترليني	63.240	63.375	0.008
فرنك سويسري	56.989	57.114	0.062
100 ين ياباني	33.760	33.835	0.127
ريال سعودي	12.874	12.901	0.003
دينار كويتي	158.073	158.504	0.010
درهم اماراتي	13.151	13.179	-0.001
اليوان الصيني	6.785	6.799	-0.003

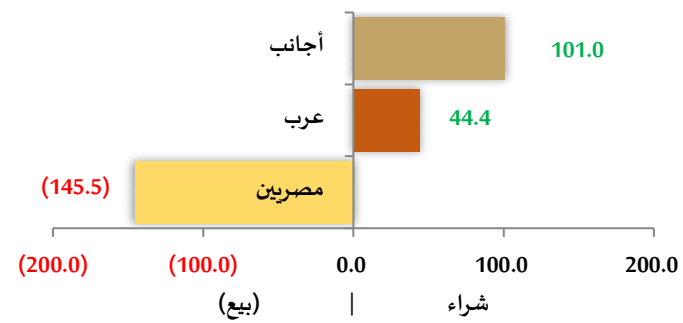
رسم بياني لمؤشر EGX 30 الرئيسي



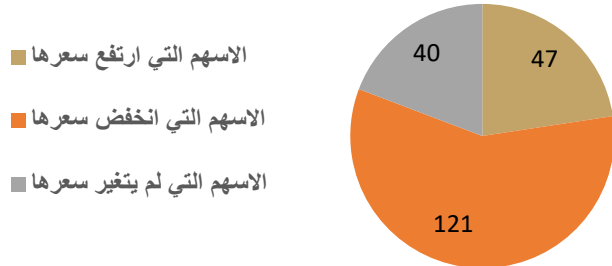
انواع المستثمرين (مليون جنيه)



صافي تعاملات المستثمرين (مليون جنيه)



تغيرات الاسهم



تابع احصائيات التداول

أكبر خمس قطاعات من حيث قيمة التداول اليومي

اسم القطاع	قيمة المؤشر	التغير اليومي %	قيمة تداول القطاع (جنيه)
العقارات	3,039.1	-1.3	929,506,630
موارد أساسية	3,139.3	-2.6	573,707,487
خدمات مالية	1,469.8	-0.7	480,332,490
أغذية و مشروبات وتبغ	1,750.1	0.6	366,207,815
البنوك	2,506.4	-0.7	283,470,114

التعاملات الداخلية لجلسة تداول يوم 09 سبتمبر 2024

اسم الشركة	الوظيفة	الصفقة	الكمية	الاطلاق (جنيه)
تنمية للاستثمار العقاري	مجلس ادارة	بيع	300000	3.66
ابوقير للاسمدة	مجموعة مرتبطة	بيع	618000	61
البنك التجاري الدولي (مصر)	مجموعة مرتبطة	بيع	1500	85.5
البنك التجاري الدولي (مصر)	مجموعة مرتبطة	شراء	2860	85.5
بنك قناة السويس	مجموعة مرتبطة	شراء	37005	15.22
النعيم القابضة	مجلس ادارة	بيع	1200000	0.16
الاسكندرية للخدمات الطبية	مجلس ادارة	شراء	4213	6.97
قناة السويس لتوطين التكنولوجيا	مجلس ادارة	شراء	200	76.56
فوري	ادارة الشركة	بيع	967704	7.37
ام ام جروب	مجموعة مرتبطة	بيع	257891	6.28
النعيم القابضة	مجموعة مرتبطة	بيع	1200000	0.16

أعلى 5 أسهم من حيث الارتفاع في السعر

السهم	سعر الاغلاق (ج)	التغير (%)
ثمار	5.22	20.00
الوطنية للاسكان	52.81	20.00
جراند انفيستمنت القابضة	9.72	20.00
الاسكندرية الوطنية للاستثمارات	33.49	19.99
أصول للوساطة	0.44	19.95

أعلى 5 أسهم من حيث الانخفاض في السعر


السهم	سعر الاغلاق (ج)	التغير (%)
المطورون العرب	0.42	-7.90
القاهرة للاسكان	1.93	-6.31
تنمية للاستثمار العقاري	3.45	-5.74
النيل للادوية	71.00	-5.46
النصر لتصنيع الحاصلات	15.12	-4.79

أكبر 5 أسهم من حيث قيمة التداول

السهم	ق. التداول (ج)	سعر الإغلاق
بالم هيلز	255,331,344	6.35
حديد عز	201,743,184	97.99
ايديتا	195,584,928	28.21
ابوقير للاسمدة	155,414,016	59.51
هيرمس	154,706,624	22.81

أكبر 5 أسهم من حيث كمية التداول

السهم	ك. التداول (سهم)	سعر الإغلاق
المطورون العرب	335,747,359	0.42
عامر جروب	50,675,424	1.11
أطلس	39,914,073	0.67
بالم هيلز	39,597,197	6.35
العربية للاستثمارات	36,698,348	0.54



متابعة اسعر الذهب يوميا

اسعار الذهب من البورصة المصرية

العيار	السعر السابق			السعر الحالي			متوسط التغير (%)
	العرض	الطلب	المتوسط	العرض	الطلب	المتوسط	
عيار 24	3,893	3,857	3,875	3,892	3,869	3,881	0.14%

الاسعار المحلية للذهب بالجنيه - شعبة الذهب المصرية

العيار	السعر السابق (دولار)	سعر اليوم (دولار)	التغير %
عيار 21	3,400	3,385	-0.44%
عيار 24 - (99.9)	3,886	3,869	-0.44%
عيار 18	2,914	2,901	-0.44%
عيار 14	2,267	2,257	-0.44%
الجنيه الذهب	27,200	27,080	-0.44%

اسعار الذهب عالميا بالدولار - المجلس العالمي للذهب

العيار	السعر السابق (دولار)	سعر اليوم (دولار)	التغير %
سعر الأوقية - 99.9	2,507	2,518	0.45%
سعر الجرام - 99.9	81	81	0.45%

السعر الضمني للدولار من واقع سعر الذهب المحلي مقابل العالمي

سعر الدولار الضمني	السعر السابق	سعر اليوم	التغير %
	48.22	47.79	-0.88%

* أوقية الذهب تساوي 31.1 جرام

* الذهب المحلي عيار 24 هو الذهب النقي بنسبة 99.9

صناديق استثمار زيموت

اسم الصندوق	العملة	الفئة	كود رويترز	كود بلومبرج	الشراء	الإسترداد	سعر الوثيقة سابقا	سعر الوثيقة اليوم	التغير %
جولد-az	جنيه	المعادن النفيسة	-	-	الإثنين الي الخميس	الإثنين الي الخميس	13.96	13.98	0.12%
استحقاق - 2027 بالدولار	USD	الدخل الثابت	68687094	TARGET27 EY	مغلق	شهريا	10.44	10.44	0.01%
استحقاق - 2025 بالجنيه	جنيه	الدخل الثابت	68687095	TARGET25 EY	مغلق	شهريا	12.21	12.21	0.03%
فرص	جنيه	الأسهم	68659742	AZFORAS EY	يومية	يومية	28.58	28.23	-1.22%
ادخار	جنيه	الدخل الثابت	68659741	AZDKHAR EY	يومية	يومية	16.09	16.09	0.00%

“أيادي للاستثمار” تدرس الطرح بالبورصة المصرية خلال عامين

تدرس شركة أيادي للتنمية والاستثمار إمكانية طرح الشركة بالبورصة المصرية خلال عامين، وقال صالح إن الشركة ذات أنشطة متنوعة وتستثمر بقطاعات واعدة وطرحها سيجذب المستثمرين، ولكن مازلنا نفكر في إمكانية الطرح ودراسة ظروف السوق. وتابع أنها تحقق معدلات ربحية جيدة، خاصة العام الجاري، الذي سيشهد نموًا في الأرباح يدفع من عملية تخارج الشركة من “تمويلي للمشروعات متناهية الصغر”. المصدر: جريدة البورصة

افتتحت شركة كونتكت المالية القابضة، مقر جديد لها في الإمارات ضمن خطتها الاستراتيجية للتوسع في الأسواق الإقليمية

عبر تدشين مقرها الأول في دبي تحت اسم “كونتكت كريدت” في الإمارات. ويهدف التوسع إلى تقديم مجموعة متنوعة من الخدمات التمويلية والتأمينية للمقيمين في الإمارات، مما يسهل عليهم تمويل الأصول والحصول على الخدمات التأمينية في مصر دون الحاجة إلى السفر. يقع المقر الجديد في منطقة “بزنس باي” الراقية في دبي، التي تعد مركزًا حيويًا للأعمال والشركات الكبرى، وهو ما يتماشى مع رؤية كونتكت للتوسع الدولي والارتقاء بخدماتها إلى مستوى عالمي. المصدر: ايكونومي بلس

تعمل مجموعة إي إف جي القابضة على طرحين جديدين في بورصة مصر من القطاع الخاص

إلى جانب 4 طروحات أولية في السوق السعودية سيتم إطلاقهم قبل نهاية العام الجاري، بالإضافة إلى طرحين آخرين خلال الربع الأول من 2025، بحسب محمد عبيد، الرئيس التنفيذي المشارك للشركة، أن الشركة عملت منذ بداية العام وحتى الآن على تنفيذ طروحات أولية وثانوية بأسواق المنطقة بنحو 14.5 مليار دولار. المصدر: ايكونومي بلس

افتتحت شركة بالم هيلز للتعمير جامعة باديا بمدينة أكتوبر الجديدة، بالشراكة بنسبة 40%، مع شركة تعليم لخدمات الإدارة

وأكد ياسين منصور رئيس مجلس إدارة بالم هيلز، أنه على إثر ذلك ستستكمل بالم هيلز استثماراتها في إنشاء المزيد من المدارس والجامعات خلال العشر سنوات المقبلة في جميع أنحاء الجمهورية، فضلاً عن زيادة عدد الغرف الفندقية إلى 4 آلاف غرفة، مقابل 1000 غرفة حالياً. المصدر: ايكونومي بلس

قالت شركة “تعليم” إن حجم استثمارات المرحلة الأولى من جامعة “باديا” تبلغ 1.8 مليار جنيه

وأنه تم تخصيص 500 مليون جنيه من استثمارات المرحلة الأولى للأرض و1.3 مليار لأعمال الإنشاءات والبنية التحتية، مؤكدة العمل على تنفيذ استراتيجيتها للتوسع في تقديم خدمات التعليم العالي، في 4 مناطق مختلفة تشمل صعيد مصر، الدلتا، وغرب وشرق القاهرة. المصدر: ايكونومي بلس

نظرة على اخبار الاقتصاد والسوق

التضخم يرتفع مرة أخرى بعد 5 أشهر من التباطؤ

ارتفع معدل التضخم السنوي في المدن المصرية بمقدار 0.5 نقطة مئوية إلى 26.2% في أغسطس بعد أن انخفض في يوليو إلى أدنى مستوى له منذ ديسمبر 2022 مسجلاً 25.7%، وفقاً للبيانات الرسمية الصادرة عن الجهاز المركزي للتعبئة العامة والإحصاء.

لا يبدو الأمر مفاجئاً: توقع بعض المحللين الذين شاركوا في استطلاع إنتربرايز الدوري لأسعار الفائدة، ارتفاع التضخم مرة أخرى في أغسطس على خلفية الزيادات الأخيرة في الأسعار. وقال الخبير الاقتصادي لدى شركة أي بي أي إس كونسلتانسي علي متولي إن التضخم سيرتفع إلى ما بين 30-31% في أغسطس وسبتمبر. "سنة الأساس كان لها دور حاسم في خفض معدلات التضخم على مدار الأشهر الخمسة المنتهية في يوليو، ولكن التوقعات بشأن أغسطس وسبتمبر وأكتوبر غير مواتية، إذ ستشهد ظهور أثر زيادة أسعار الوقود وأسعار الكهرباء".

بينما خلص استطلاع رويترز إلى وجهة نظر مختلفة: أظهر متوسط توقعات 19 محللاً اقتصادياً استطلعت رويترز آراءهم مؤخراً، أن التضخم سيتباطأ بواقع 0.6 نقطة مئوية إلى 25.1% في أغسطس.

تشير البيانات بقوة إلى الزيادات في أسعار الوقود والمواصلات: "كنا نتوقع ذلك. تعكس قراءة أغسطس زيادات أسعار الوقود المعلنة في الأسبوع الأخير من يوليو، والتي شملت السولار، بما له من تأثير واسع النطاق"، وفقاً لما قالته سارة سعادة كبيرة محللي الاقتصاد الكلي لدى سي أي كابيتال لرويتز. كما تتوقع بحوث سي أي كابيتال أن يرتفع التضخم بنسبة تتراوح بين 3 و5% خلال أغسطس وسبتمبر بسبب الزيادة في أسعار المواصلات، وفقاً لما قاله منصف مرسى. وارتفعت أسعار المواصلات بنسبة 13.1 نقطة مئوية إلى 31.0 على أساس سنوي في أغسطس، فيما ارتفعت بنسبة 11.8% على أساس شهري.

لكن، تضخم المواد الغذائية والمشروبات واصل التباطؤ على أساس سنوي: استمرت أسعار المواد الغذائية والمشروبات - وهي أكبر مكون في سلة السلع والخدمات المستخدمة لحساب التضخم الرئيسي - في الارتفاع ولكن بوتيرة أبطأ بنسبة 29% على أساس سنوي في أغسطس، نزولاً من 29.7% في يوليو. وعلى أساس شهري، ارتفعت أسعار المواد الغذائية بنسبة 1.8% في أغسطس - من 0.3% في الشهر السابق - مما ساهم في ارتفاع التضخم الشهري في مدن مصر بنسبة 2.1%.

ارتفع أيضاً معدل التضخم الأساسي السنوي - الذي يستبعد السلع متقلبة الأسعار مثل الغذاء والوقود - إذ أظهرت بيانات البنك المركزي أنه صعد إلى 25.1% في أغسطس، من 24.4% في يوليو. وفي غضون ذلك، سجل التضخم الأساسي الشهري 0.9% في أغسطس، مقارنة مع -0.5% في يوليو - وهي المرة الثانية فقط التي يسجل فيها التضخم الأساسي الشهري معدل سالب منذ أغسطس 2021.

من المرتقب تسارع التضخم لشهر آخر: "تأثير الزيادة الأخيرة في أسعار الكهرباء لم ينعكس في أرقام التضخم لشهر أغسطس، مما يجعلنا في حالة تأهب عالية لقراءة شهر سبتمبر. ما زلنا نتوقع أن تظهر التأثيرات غير المباشرة والتأثيرات الثانوية لزيادة أسعار الوقود في التضخم لشهر سبتمبر"، وفقاً لما ذكرته الاقتصادية منى بدير في منشور على لينكد إن.

ما يشير إلى ابتعاد موعد خفض أسعار الفائدة المرتقب لفترة أطول: "البيانات الجديدة تزيد من احتمال أن يبقى البنك المركزي المصري على أسعار الفائدة عند أعلى مستوى لها على الإطلاق عند 27.25% للاجتماع الرابع على التوالي عندما يجتمع في 17 أكتوبر".

البنك المركزي أبقى على أسعار الفائدة دون تغيير للمرة الثالثة على التوالي يوم الخميس الماضي، مشيراً إلى التباطؤ في التضخم على الصعيدين المحلي والعالمي، وحالة عدم اليقين تجاه أسعار السلع الأساسية، وتراجع معدل نمو الناتج المحلي الإجمالي. كما ترى لجنة السياسة النقدية أن معدل التضخم سيتراوح حول المستويات المسجلة في يوليو حتى الربع الرابع من عام 2024، قبل أن ينحسر بشكل كبير في الربع الأول من عام 2025 "بسبب التأثير التراكمي لسياسات التشديد النقدي والأثر الإيجابي لفترة الأساس".

لكن، كيف تبدو توقعات المحللين؟ قبل إعلان بيانات التضخم لشهر أغسطس، كان المحللون يرون أن البنك المركزي المصري سيخفف من سياسته النقدية بحلول أواخر العام الجاري أو أوائل عام 2025. ويرى محمد أبو باشا من إي إف جي هيرميس أن البنك المركزي سيخفض أسعار الفائدة خلال الربع الأول من عام 2025، متوقعاً أن يكون التضخم قد تباطأ بشكل كبير بحلول ذلك الوقت، بحسب بلومبرج. "التيسير النقدي سيؤجل لأن عمليات السوق المفتوحة للمركزي وحدها غير كافية لاستيعاب تلك الصدمات التضخمية الكبيرة"، وفقاً لما قاله الاقتصادي مدحت نافع معلقاً على بيانات التضخم لشهر أغسطس. المصدر: بلومبرج

مخاوف تعطل الإمدادات تدفع أسعار النفط للصعود

ارتفعت أسعار النفط اليوم الأربعاء، إذ تغلب القلق بشأن العاصفة المدارية فرنسين التي قد تعطل إمدادات الخام على المخاوف حيال الطلب. وبحلول الساعة 00:31 بتوقيت جرينتش، ارتفعت العقود الآجلة لخام برنت 39 سنتا بما يعادل 0.6% إلى 69.58 دولار للبرميل. في حين سجلت العقود الآجلة للخام الأمريكي 66.19 دولار للبرميل بزيادة 44 سنتا أو 0.7%. وانخفضت أسعار الخامين القياسيين بنحو ثلاثة دولارات أمس الثلاثاء، مع تسجيل برنت أدنى مستوى له منذ ديسمبر 2021. وتراجع خام غرب تكساس الوسيط إلى أدنى مستوى له منذ مايو 2023، وذلك بعد أن خفضت أوبك+ توقعاتها للطلب للعامين الحالي والمقبل.

وقال هيريوكي كيكوكاوا رئيس إن.إس.ترينج وهي وحدة تابعة لشركة نيسان للأوراق المالية "التعافي جاء أيضا مدفوعا بمخاوف من أن العاصفة قد تعطل الإمدادات مع تعليق العمل في بعض منشآت الإنتاج بالفعل".

ومع هذا، توقع كيكوكاوا أن تتأثر السوق بسبب المخاوف بشأن تباطؤ الطلب العالمي. وحذر المركز الوطني الأمريكي للأعاصير من أن العاصفة المدارية فرنسين ستتحول إلى إعصار مما دفع سكان لويزيانا إلى الفرار إلى المناطق الداخلية وأجبر شركات النفط والغاز على تعليق الإنتاج في خليج المكسيك.

وقالت هيئة السلامة وحماية البيئة أمس الثلاثاء إن ما يصل إلى 24% من إنتاج النفط الخام و26% من إنتاج الغاز الطبيعي في خليج المكسيك توقف بسبب العاصفة.

وذكرت منظمة البلدان المصدرة للبترول (أوبك) في تقرير شهري أمس الثلاثاء أن الطلب العالمي على النفط سيبغ 2.03 مليون برميل يوميا في 2024 انخفاضا من توقعات النمو الشهر الماضي عند 2.11 مليون برميل يوميا.

وخفضت أوبك أيضا تقديراتها لنمو الطلب العالمي على النفط في 2025 إلى 1.74 مليون برميل يوميا من 1.78 مليون برميل يوميا.

لكن إدارة معلومات الطاقة الأمريكية قالت أمس الثلاثاء إن الطلب العالمي على النفط سينمو إلى مستوى قياسي مرتفع هذا العام في حين سيكون نمو الإنتاج أقل من التوقعات السابقة.

وفي الوقت نفسه، ارتفعت واردات الصين اليومية من النفط الخام الشهر الماضي إلى أعلى مستوياتها في عام، حسيما أظهرت بيانات الجمارك وسجلات رويترز أمس. وسجلت الشحنات تعافيا مؤقتا بفضل انخفاض أسعار النفط الخام وتحسن هوامش التكرير. المصدر: جريدة حابي

إجراءات الشركات

جدول توزيعات الاسهم المجانية

أسم الشركة	التوزيع	تاريخ نهاية الحق	تاريخ التوزيع
الاسكندرية لتداول الحاويات	1 سهم مجاني لكل سهم اصلي	2024-09-16	2024-09-17

الكوبونات

أسم الشركة	قيمة التوزيع النقدي	تاريخ نهاية الحق	تاريخ التوزيع
سيدي كير للبتروكيماويات	القسط الثاني 0.50 جنية	2024-05-26	2024-09-25

الجمعيات العمومية

التاريخ	اسم الشركة	نوع الجمعية	العنوان
2024-09-11	مصر للفنادق	عادية	بفندق النيل ريتزكارتون - القاهرة
2024-09-11	المؤشر للبرمجيات و نشر المعلومات	غير عادية	مقر الشركة بالعنوان 12 و 13/3 أحمد كامل - تقسيم اللاسلكي - المعادي
2024-09-15	سماد مصر (ايجيفرت)	عادية	شقة رقم 101 الدور الاول بالعقار رقم 32 ش النور - قسم الدقي - الجيزة
2024-09-15	بي اي دي البدر للاستثمار و التنمية	عادية	مقر الشركة بمدينة برج العرب الجديدة- المنطقة الصناعية الثانية -المجمع الصناعي - عنبر 23
2024-09-17	التوفيق للتأجير التمويلي ايه تي ليس	غير عادية	مقر الشركة المبني رقم 8 سوديك ويست بيفرلي هيلز عبر تقنية الاتصال و التصويت عن بعد

الشركات المكونة لمؤشر إي جي إكس 30 (EGX 30 index)

اسم الشركة	الكود	آخر سعر	نسبة التغير اليومي (%)	التغير من أول العام (%)	كمية التداول	قيمة التداول	أعلى سعر خلال 52 اسوع	أقل سعر خلال 52 أسبوع	الوزن في المؤشر
البنك التجاري الدولي (مصر)	COMI	85.50	0.00	17.69	2,706,009	230,954,592	97.50	56.72	27.77
الشرقية - إيسترن كومباني	EAST	24.00	0.00	15.49-	2,983,702	71,524,280	40.00	17.05	5.81
فوري لتكنولوجيا البنوك	FWRV	7.21	-2.17	30.85	6,865,039	50,370,212	9.38	4.15	3.55
اي فاينانس للاستثمارات المالية	EFIH	21.65	-2.17	23.71	1,142,285	25,115,438	27.18	12.40	4.90
الفاضة المصرية الكويتية	EKHO	0.80	2.96	1.78	3,205,323	2,565,568	0.95	0.71	2.88
المجموعه الماليه ميرمس الفاوضه	HRHO	22.81	-2.35	39.77	6,714,455	154,706,624	25.20	13.87	4.80
ابوقير للاسمنه والصناعات	ABUK	59.51	-2.44	29.83-	2,586,796	155,414,016	108.50	52.61	3.46
مجموعه طلعت مصطفى	TMGH	58.81	-1.42	143.52	3,421,745	202,466,640	91.40	11.25	11.11
المصريه للاتصالات	ETEL	33.47	2.54	11.10-	963,056	32,017,944	42.66	26.00	3.32
السويدي اليكترونيك	SWDY	58.00	-0.89	100.00	550,659	32,191,016	71.49	20.81	2.63
الاسكندريه للزيوت المعدنيه	AMOC	9.22	-2.74	6.49-	2,132,885	19,872,838	12.51	6.55	1.50
مصر لإنتاج الأسمدة - موبكو	MFPC	43.06	-1.49	32.98-	1,140,273	49,305,372	810.00	38.01	2.59
الفاضة المصرية الكويتية بالجنيه	EKHOA	31.72	-0.78	21.25-	1,868,169	60,024,548	56.00	27.80	1.06
سیدی کریر للبيروكيماويات	SKPC	27.25	-2.08	6.26-	2,392,126	65,761,452	46.99	22.95	1.88
الدلتا للسكر	SUGR	63.76	-2.40	189.82	307,116	19,737,646	99.90	42.00	0.02
ايديتا للصناعات الغذائيه	EFID	28.21	2.54	9.53-	7,041,817	195,584,928	49.98	19.51	1.44
حديد عز	ESRS	97.99	-4.49	6.51	2,042,738	201,743,184	112.80	45.80	3.46
ابن سينا فارما	ISPH	3.62	0.56	72.90-	5,646,416	20,313,162	4.15	1.78	0.01
مدينه مصر للإسكان	MASR	4.34	0.00	6.90	-	71,670,712	5.74	-	0.99
مصرف ابو ظبي الاسلامي	ADIB	39.50	-3.56	16.21	846,573	33,997,632	49.08	19.46	1.53
مصر الجديده للإسكان والتعمير	HELI	9.71	-1.32	6.63-	2,903,330	28,382,196	13.95	8.61	0.70
بلتون الماليه الفاوضه	BTFH	3.31	-2.36	0.90-	31,516,714	105,558,312	4.17	2.55	1.50
جهينه للصناعات الغذائيه	JUFO	24.40	2.26	55.71	375,170	9,117,112	28.80	11.50	1.01
اوراسكوم كونستراكشون	ORAS	254.16	0.41	45.97	19,812	5,033,574	340.00	116.35	1.21
بالم هيلز للتعمير	PHDC	6.35	-2.91	138.72	39,597,197	255,331,344	70.10	6.32	1.32
النساجون الشرقيون للسجاد	ORWE	24.30	1.76	43.70	1,777,208	43,497,008	29.69	14.50	1.07
القلعه للاستشارات الماليه - اسهم	CCAP	2.10	-1.87	22.51-	17,878,124	37,961,608	3.75	1.71	0.01
جي بي كوربوريشن	GBCO	14.11	-0.63	78.61	816,278	11,489,761	-	4.60	1.15
ايبيكو	PHAR	42.36	2.20	123.30	1,005,778	42,413,092	53.49	30.65	0.01
الإسكندرية لتداول الحاويات	ALCN	43.36	-1.45	10.69-	1,876,781	82,505,784	72.00	26.40	1.59
اوراسكوم للتنمية مصر	ORHD	14.21	-0.07	28.02	1,823,230	25,762,840	17.00	8.31	0.01

* السهم يتداول بالدينار

ملحق الإفصاحات

تعريف التوصيات

تخضع عملية التوصيات لرأي المحلل/المحللين الماليين المسؤولين عن تقييم الشركة محل الدراسة، وتقوم بناءً على مقارنة السعر المستهدف الذي تم التوصل إليه في هذا التقرير بسعر سهم الشركة في السوق وقت صدور هذا التقرير، وتقوم التوصيات على ثلاث مستويات رئيسية موضحة كما في الجدول الآتي:

التوصية	شراء	حيادي	بيع
التعريف	توصية بشراء السهم عند السعر الحالي في السوق	توصية بالحيادية بموقف المستثمر على ما هو عليه	توصية ببيع السهم عند السعر الحالي في السوق
السعر المستهدف مقابل سعر السوق	السعر المستهدف أعلى من السعر في السوق	السعر المستهدف لا يختلف عن السعر السوق	السعر المستهدف أقل من السعر في السوق
نسبة الارتفاع/-الانخفاض "مقابل سعر السوق"	$10\% \leq$	من $10\% +$ إلى $10\% -$	$10\% \geq$

شهادة المحللين

يشهد المحلل / المحللين الماليين المذكور اسماؤهم في هذا التقرير بأن الآراء الواردة في هذا التقرير حول الأوراق المالية المتضمنة وأي وجهات نظر أو تنبؤات أخرى تم التعبير عنها تعكس بدقة وجه نظره/نظرهم ورؤيتهم عن الشركة محل التقييم، وأنه/انهم لم يحصلوا على تعويض يرتبط، أو سيكون مرتبطاً بشكل مباشر أو غير مباشر بالتوصيات أو الآراء المحددة الواردة في هذا التقرير البحثي. ويشير المحلل/المحللين الوارد اسماؤهم في التقرير أيضاً إلى أنه لا هو/هم أو ذويهم لهم أي مصلحة مباشرة أو غير مباشرة في الأوراق المالية التي هي موضوع هذا التقرير البحثي وقت صدوره.

فريق عمل البحوث بشركة بريميز

عصام عبد العليم	مدير إدارة البحوث	essam.abdelaleem@premiere-securities.com
قسم التحليل المالي		
جهاد أبو هشيمة	محلل استثماري	g.abuhashima@premiere-securities.com
رضوى رمضان	باحث استثماري	radwa-ramdan@premiere-securities.com

اخلاء المسؤولية

يستند هذا التقرير إلى المعلومات المتاحة للجمهور. لا يُقصد بهذا التقرير توصية بشراء أو بيع، كما لا يعتبر عرض شراء أو بيع الأوراق المالية المذكورة فيه. لقد تم إعداد المعلومات والآراء الواردة في هذا التقرير من قبل إدارة أبحاث شركة بريميز من مصادر يعتقد أنها موثوق فيها في وقت نشرها. لا تتحمل شركة بريميز أية مسؤولية قانونية أو مسؤولية عن الخسائر أو الأضرار الناتجة عن استخدام هذا المنشور أو محتوياته. يحق لشركة بريميز تغيير الآراء الواردة في هذا التقرير دون إشعار مسبق.

يحتوي هذا التقرير البحثي (بما في ذلك جميع الملاحق) على معلومات يُقصد نقلها فقط إلى المستقبلين المقصودين، إذا لم يكن القارئ أو المتلقي لهذا التقرير البحثي هو المتلقي المقصود، يرجى إخطار بريميز على الفور، ويجب مسح هذا التقرير البحثي دون الاحتفاظ بأي جزء بأي شكل من الأشكال. إن الاستخدام غير المصرح به لهذا التقرير البحثي أو نشره أو توزيعه أو إعادة إنتاجه من قبل أي شخص بخلاف المتلقي المقصود محظور تمامًا.

يؤكد محلل/محللو الأبحاث الذين يغطون الشركة (أو الشركات) المذكورة في هذا التقرير أن وجهات نظرهم حول الشركة (أو الشركات) وأوراقهم المالية تم التعبير عنها بدقة.

مسؤولي الاتصال



البحوث	تليفون: (+202) 37627581	بريد الكتروني: research@premiere-securities.com
خدمة العملاء	تليفون: (+202) 33330700	بريد الكتروني: etrade@premiere-securities.com