

احصائيات التداول

مؤشرات السوق المصري

اسم المؤشر	قيمة المؤشر	Δ اليومي	Δ من أول
أي جي اكس 30	30,374.96	0.33%	22.02%
أي جي اكس 70	7,139.84	-0.57%	30.69%
أي جي اكس 100	10,180.45	-0.32%	0.08%
مؤشر تميز	7,566.66	1.00%	18.60%

مؤشرات الأسواق العالمية والعربية

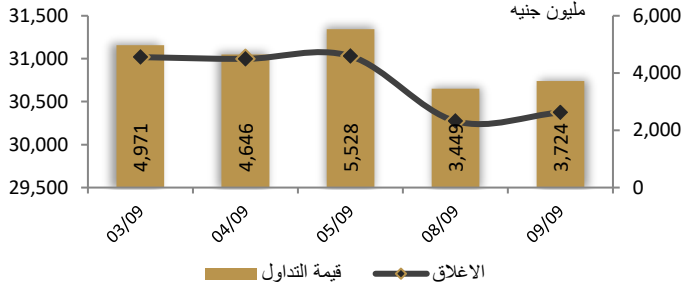
العربية	المؤشر	القيمة	التغير (%)
السعودية	TASI	11,963.00	-0.16%
ابوظبي	ADI	9,355.00	-0.98%
الكويت	MARKET-IXP	48,228.00	-1.51%
البحرين	BSEX	24,936.00	0.34%
قطر	GENERAL	78,615.00	-0.36%
المغرب	MASI	10,799.00	-0.08%
تونس	TUN20	4,359.00	-0.31%

المؤشرات العالمية	المؤشر	القيمة	التغير (%)
أمريكا	Dow Jones	40,829.59	1.2%
أمريكا	S&P 500	5,471.05	1.2%
أمريكا	NASDAQ	16,884.60	1.2%
لندن	FTSE 100	8,270.84	1.1%
ألمانيا	DAX	18,443.56	0.8%
اليابان	Nikkei 225	36,269.71	0.2%
الذهب (دولار)	الأوقية	2,502.52	0.6%
خام برنت (دولار)	البرميل	71.60	0.8%


أسعار العملات مقابل الجنيه المصري

العملة	شراء	بيع	Δ اليومي
دولار أمريكي	48.309	48.409	-0.039
يورو	53.352	53.467	-0.239
جنيه إسترليني	63.217	63.381	-0.228
فرنك سويسري	56.927	57.052	-0.425
100 ين ياباني	33.634	33.706	-0.343
ريال سعودي	12.871	12.898	-0.008
دينار كويتي	158.088	158.467	-0.481
درهم اماراتي	13.152	13.181	-0.010
اليوان الصيني	6.788	6.802	-0.032

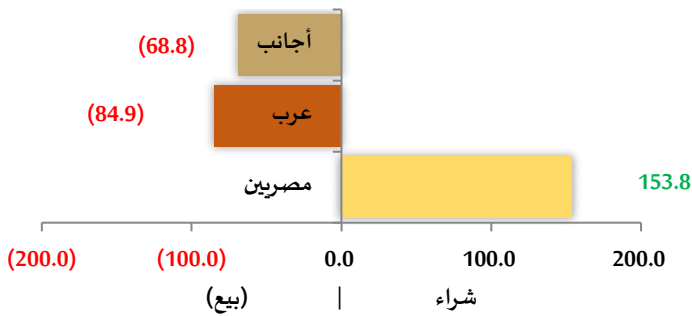
رسم بياني لمؤشر EGX 30 الرئيسي



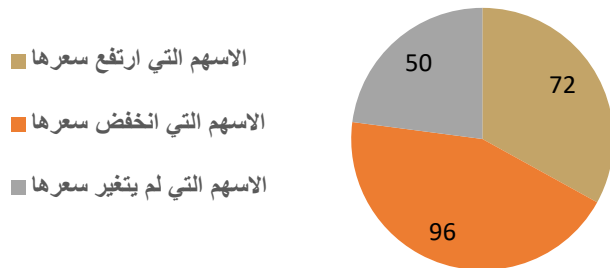
أنواع المستثمرين (مليون جنيه)



صافي تعاملات المستثمرين (مليون جنيه)



تغيرات الاسهم



تابع احصائيات التداول

أكبر خمس قطاعات من حيث قيمة التداول اليومي			
اسم القطاع	قيمة المؤشر	التغير اليومي %	قيمة تداول القطاع (جنيه)
العقارات	3,105.4	1.3	599,749,371
موارد أساسية	3,261.2	0.3	375,020,317
خدمات مالية	1,480.2	1.7	333,293,435
البنوك	2,526.2	0.1	236,074,429
أغذية و مشروبات وتبغ	1,752.3	0.5	140,626,593


التعاملات الداخلية لجلسة تداول يوم 08 سبتمبر 2024				
اسم الشركة	الوظيفة	الصفقة	الكمية	الإغلاق (جنيه)
طاقة عربية	مجلس الادارة	بيع	30000	13.45
البنك التجاري الدولي (مصر)	ادارة البنك	بيع	1680	85.11
بنك قناة السويس	مجموعة مرتبطة	شراء	67159	15.12
بالم هيلز	ادارة الشركة	شراء	1000	6.31
سوديك	الاثابة والتحفيز	بيع	71000	49.81
الاسكندرية للخدمات الطبية	مجلس الادارة	شراء	1696	6.97
ام ام جروب	مجموعة مرتبطة	بيع	122109	6.44
تنمية للاستثمار العقاري	مجموعة مرتبطة	بيع	180000	3.83

أعلى 5 أسهم من حيث الارتفاع في السعر		
السهم	سعر الإغلاق (ج)	التغير (%)
جلوبال تيلكوم	2.16	22.73
الاسكندرية الوطنية للاستثمارات	28.16	19.98
ثمار	4.35	19.83
قناة السويس لتوطين	85.01	11.04
المؤشر	1.48	8.82

أعلى 5 أسهم من حيث الانخفاض في السعر		
السهم	سعر الإغلاق (ج)	التغير (%)
المطورون العرب	0.46	19.86-
أذكو	86.05	5.94-
الخليجية الكندية للاستثمار	27.00	4.66-
المجموعة المتكاملة للأعمال	0.19	4.55-
تنمية للاستثمار العقاري	3.66	4.44-

أكبر 5 أسهم من حيث قيمة التداول		
السهم	ق. التداول (ج)	سعر الإغلاق
المطورون العرب	275,484,320	0.46
بالم هيلز	180,192,960	6.54
ابوقير للاسمدة	152,363,488	61.00
الاسكندرية لتداول الحاويات	105,205,968	44.00
الفايضة المصرية الكويتية -	104,914,072	31.97

أكبر 5 أسهم من حيث كمية التداول		
السهم	ك. التداول (سهم)	سعر الإغلاق
المطورون العرب	565,680,519	0.46
اوراسكوم للاستثمار الفايضة	31,543,673	0.42
عامر جروب	30,201,128	1.07
المصريين للاستثمار	29,470,095	0.20
ليفيت سلاب مصر	28,150,683	0.34



متابعة اسعر الذهب يوميا

اسعار الذهب من البورصة المصرية

متوسط التغير (%)	السعر الحالي			السعر السابق			العيار
	المتوسط	الطلب	العرض	المتوسط	الطلب	العرض	24 عيار
0.05%	3,875	3,857	3,893	3,873	3,855	3,891	

الاسعار المحلية للذهب بالجنيه - شعبة الذهب المصرية

التغير %	سعر اليوم (دولار)	السعر السابق (دولار)	العيار
0.15%	3,400	3,395	21 عيار
0.15%	3,886	3,880	24 عيار - (99.9)
0.15%	2,914	2,910	18 عيار
0.18%	2,267	2,263	14 عيار
0.15%	27,200	27,160	الجنيه الذهب

اسعار الذهب عالميا بالدولار - المجلس العالمي للذهب

التغير %	سعر اليوم (دولار)	السعر السابق (دولار)	العيار
0.43%	2,507	2,496	سعر الأوقية - 99.9
0.44%	81	80	سعر الجرام - 99.9

السعر الضمني للدولار من واقع سعر الذهب المحلي مقابل العالمي

التغير %	سعر اليوم	السعر السابق	سعر الدولار الضمني
-0.29%	48.22	48.35	

* أوقية الذهب تساوي 31.1 جرام

* الذهب المحلي عيار 24 هو الذهب النقي بنسبة 99.9

صناديق استثمار ازيموت

التغير %	سعر الوثيقة اليوم	سعر الوثيقة سابقا	الإسترداد	الشراء	كود بلومبرج	كود رويترز	الفئة	العملة	اسم الصندوق
-0.17%	13.96	13.98	الإثنين الي الخميس	الإثنين الي الخميس	-	-	المعادن النفيسة	جنيه	جولد-az
0.15%	10.44	10.42	شهريا	مغلق	TARGET27 EY	68687094	الدخل الثابت	USD	استحقاق - 2027 بالدولار
0.24%	12.21	12.18	شهريا	مغلق	TARGET25 EY	68687095	الدخل الثابت	جنيه	استحقاق - 2025 بالجنيه
0.02%	28.58	28.57	يومية	يومية	AZFORAS EY	68659742	الأسهم	جنيه	فرص
0.10%	16.09	16.07	يومية	يومية	AZDKHAR EY	68659741	الدخل الثابت	جنيه	ادخار

“CIB” يقود تحالفًا مصرفيًا لتمويل “أورا ديفلوبرز” 7 مليارات جنيه

حصلت شركة أورا ديفلوبرز إيجيبوت على تمويل مشترك بقيمة 7 مليارات جنيه عبر تحالف مصرفي يضم 4 بنوك بقيادة البنك التجاري الدولي - مصر CIB، بصفته المرتب الرئيسي الأولي ومسوق ووكيل التمويل وبنك الحساب والذي ساهم بحصة قدرها 4 مليارات جنيه، وفق بيان صادر عن “CIB”. فيما ذكرت بنك البركة مصر في بيان منفصل أنه ساهم بقيمة مليار جنيه من القرض، والذي يهدف إلى تغطية جزء من التكلفة الاستثمارية اللازمة لتنفيذ مشروع “زد إيست” بنشاط خدمي عمراني، والمقام على مساحة 334 فدانًا بمنطقة القاهرة الجديدة. المصدر: ايكونومي بلس

وقعت شركة “فودافون مصر”، اتفاقية للتصنيع المحلي لأجهزة الرواثر المنزلية عالية السرعة CPE

وقعت شركة “فودافون مصر”، اتفاقية للتصنيع المحلي لأجهزة الرواثر المنزلية عالية السرعة CPE مع مجموعة “الصابي” وشركة “جرين باكت” Green Packet العالمية. وقالت مصادر تحدثت معها صحيفة “البورصة” إن الشركة تستهدف إنتاج مليون جهاز سنويًا لتغطية الطلب في السوق المحلي والتصدير، مشيرةً إلى أن نسبة المكون المحلي ستزحف تدريجيًا لتصل إلى المعدلات العالمية في أقل من عامين. وعن التصدير للخارج كشفت المصادر أنه مدرج ضمن خطط الشركة والبدءية ستكون عبر أسواق إفريقيا. المصدر: ايكونومي بلس

تعمل شركة بالم هيلز للتعمير على إنشاء وتطوير 10 إلى 15 مدرسة في السعودية

تعمل شركة بالم هيلز للتعمير على إنشاء وتطوير 10 إلى 15 مدرسة في السعودية خلال الفترة القريبة المقبلة، بحسب ياسين منصور، رئيس مجلس إدارة الشركة، مشيرًا إلى أن شركته تعزم استثمار 20 مليار جنيه بإنشاءات المشاريع في 2025، مقابل 9 مليارات هذا العام، فيما تم رصد 10 مليارات جنيه لإنشاء المدارس و6 مليارات لإنشاء جامعتين جديدتين. وبحسب “منصور” أسست “بالم هيلز” شركة عقارية في السعودية مع شركة دلة السعودية التي تستحوذ على 40% من الشركة الجديدة، وجارٍ دراسة فرصة استثمارية في جدة والرياض المصدر: ايكونومي بلس

بالم هيلز وتعليم تفتتحان جامعة باديا في أكتوبر الجديدة

جامعة باديا تفتح أبوابها: افتتحت جامعة باديا أمس، وهي مشروع مشترك بين شركتي بالم هيلز للتعمير وتعليم لخدمات الإدارة، في مدينة أكتوبر الجديدة، وفقا لبيان صادر عن مجلس الوزراء. وتعد الجامعة جزءا من مشروع باديا الأكبر التابع لشركة بالم هيلز في غرب القاهرة والذي تبلغ تكلفته 100 مليار جنيه. المصدر: انتربرايز

سوديك توقع قرضا مشتركا بقيمة 4.1 مليار جنيه

سوديك توقع اتفاقية قرض مشترك بقيمة 4.1 مليار جنيه مع بنكين: وقعت شركة التطوير العقاري سوديك اتفاقية مع بنك مصر والبنك التجاري الدولي للحصول على قرض مشترك طويل الأجل تتجاوز قيمته 4.1 مليار جنيه، ستوجه الشركة القرض المشترك لتمويل جزء من التكاليف المتبقية المتعلقة بمشروع الـ 464 فداناً في مدينة زايد الجديدة، والذي يشمل مشروع كارميل و VYE المصدر: انتربرايز

راميدا تطلق تابعتها لمستحضرات التجميل “جلو”

أعلنت شركة العاشر من رمضان للصناعات الدوائية والمستحضرات التشخيصية (راميدا) تأسيس شركة تابعة جديدة تحت اسم “جلو” والتي تتخصص في مستحضرات التجميل والعناية بالبشرة ذات الأسعار الحرة، من المتوقع إطلاق الحزمة الأولى من منتجات جلو في السوق بحلول يناير 2025، بحسب الشركة.

ما قالوه: ستساهم شركة “جلو”، بصفتها شركة تابعة جديدة لراميدا، ليس فقط في أدائها المالي، بل ستلعب أيضا دورا محوريا في مواصلة الابتكار والتنوع في محفظة منتجاتنا... تركز هذه الخطوة الاستراتيجية على استبدال الواردات في أسواق مستحضرات التجميل والعناية بالبشرة، ما يعالج الفجوة الناجمة عن ارتفاع أسعار المنتجات المستوردة بسبب التضخم المتتالي”، بحسب الرئيس التنفيذي لشركة راميدا عمرو موسى. المصدر: انتربرايز

نظرة على اخبار الاقتصاد والسوق

"فيتش": قناة السويس ستحقق إيرادات قياسية جديدة بنهاية العام المالي الجاري

كشفت أحدث التوقعات الصادرة عن تقرير وكالة فيتش للتصنيف الائتماني أن قناة السويس تنجح نحو عودة تحقيق إيرادات قياسية جديدة تصل إلى 11.7 مليار دولار بنهاية العام المالي 2025/2024، مما يعكس تعافياً ملحوظاً في حركة الملاحة بالقناة، متوقعاً حدوث تعافي تدريجي لعائدات القناة اعتباراً من يناير 2025 فصاعداً مع انتهاء الحرب بين إسرائيل وحماس. وأضافت "فيتش" أن نهاية الصراعات والأوضاع السياسية المحيطة، سيضع إجمالي الإيرادات في السنة المالية القادمة على قدم المساواة مع نظيرتها 2023/2024، إذ تتجاوز حد الـ 11 مليار دولار..المصدر:ايكونومي بلس

أصدرت الهيئة العامة للرقابة المالية قراراً بشأن معايير الملاءة المالية للشركات العاملة في مجال الأوراق المالية

يهدف إلى تقليل المخاطر المتعلقة بالسيولة، ومواجهة مخاطر التعثر أو عدم توافر سيولة لسداد مستحقات العملاء بنوعها واجبة السداد لانتهاء فترة التسوية، ووفق بيان صادر عن الهيئة فإنها وضعت محددات وضوابط للشركات المخاطبة بالقرار للتأكد من التزامها باحتساب صافي رأس المال السائل بالطريقة التي تمكثها من سداد التزاماتها. استحدثت القرار نموذج لاحتساب المبالغ المجنبية لعمليات شراء الأوراق المالية بالهامش، حيث كانت تعتمد الشركات في ذلك على مبلغ حقوق الملكية، كمبالغ مجنبية للشراء بالهامش، رغم أنه لا يعبر عن سيولة نقدية فعلية لدى الشركة، فضلاً عن النص على استثناء بنود إعادة تقييم الأصول الثابتة في الاعتبار عند احتساب الحد الأدنى لحقوق الملكية، للشركة الحاصلة على موافقة الهيئة على مزاولة الآليات والأنشطة المتخصصة، حيث لا يقل الحد الأدنى لحقوق الملكية لها مضافاً إليه القروض المساندة عن 15 مليون جنيه، على أن يتم منح الشركات المخاطبة بهذا البند فقط مهلة 3 أشهر لتوفيق أوضاعها. المصدر:ايكونومي بلس

بنكا الأهلي ومصري رفعا حدود استبدال العملة الأجنبية للمسافرين واستخدام بطاقات الائتمان بالخارج

أعلن كل من بنك مصر والبنك الأهلي المصري إتاحة استبدال العملة الأجنبية حتى 5 آلاف دولار لعملائه في حالة السفر للخارج - وفق نوع الحساب الخاص بالعميل - بحسب ما أعلنه البنكان. كما قرر البنكان رفع حدود استخدام البطاقات الائتمانية بالعملة الأجنبية في الخارج ليصل حد الشراء الشهري إلى 300 ألف جنيه لأعلى فئة من البطاقات الائتمانية، كما قرر البنك الأهلي المصري زيادة حدود الصرف على البطاقات الائتمانية بالعملة الأجنبية دون سفر لتصل أعلى شريحة إلى 100 ألف جنيه. المصدر:انتربرايز

نظرة على الاخبار العالمية

كيف سيتعامل "أوبك+" مع تحديات سوق النفط في 2025؟

لا يبدو أن عام 2025 سيكون جيداً بالنسبة لتحالف "أوبك+"، خاصة وأن حجم المعروض من خارج أوبك قوي بما يكفي لخلق فائض في السوق، كما أن كبح هذا العرض الآن للحفاظ على الأسعار مرتفعة يشجع ذلك بالطبع. حسابات أسواق النفط في 2025 واضحة، فعلى سبيل المثال تتوقع وكالة الطاقة الدولية، أن ينمو استهلاك النفط العالمي بأقل من مليون برميل يومياً العام المقبل، أي ما يناهز 1%، وسط فقدان زخم انتعاش ما بعد جائحة كورونا، وتسارع التحول إلى السيارات الكهربائية..المصدر: ايكونومي بلس

الذهب يستقر مع ترقب المستثمرين لبيانات التضخم الأمريكية

استقرت أسعار الذهب، اليوم الاثنين، مع ترقب المستثمرين لبيانات التضخم الأمريكية المقرر صدورها هذا الأسبوع لاستجلاء مقدار الخفض المتوقع في أسعار الفائدة هذا الشهر من جانب الفيدرالي الأمريكي. ولم يطرأ تغير يذكر على أسعار الذهب في المعاملات الفورية وسجلت 2499.79 دولار للأونصة، بينما ارتفعت العقود الأمريكية الآجلة للذهب 0.3% مسجلة المصدر:جريدة حابي

شركات تحت التغطية

اسم الشركة	سعر السهم	رأس المال السوقي	التوصية	السعر المستهدف	احتمالية (الصعود/الهبوط) عن السعر السوقي	مضاعف الربحية	مضاعف القيمة الدفترية
	جنيه	مليون جنيه		جنيه		2023	2022
قطاع الكيماويات							
المالية والصناعية المصرية	106.87	7,777	حيادي	50.77	-52.5%	25.6	4.7
مصر لصناعة الأسمدة "موبكو"	43.71	10,015	شراء	170.64	290.4%	2.1	0.5
أبو قير للاسمدة والكيماويات	61.00	76,974	حيادي	50.00	-18.0%	8.5	4.3
شركة الصناعات الكيماوية - كيما	8.49	10,074	حيادي	6.23	-26.6%	15.5	2.1
قطاع الأغذية							
عبورلاند للصناعات الغذائية	11.17	4,468	حيادي	10.37	-7.2%	14.4	4.8
الصناعات الغذائية العربية (دومتي)	14.58	4,120	حيادي	7.05	-51.6%	26.0	4.6
الدلتا للسكر	65.33	9,290	شراء	97.86	49.8%	8.0	4.8
جهينة للصناعات الغذائية	23.86	22,462	حيادي	9.32	-60.9%	51.9	7.7
قطاع الاسمنت							
العربية للأسمنت	11.14	4,219	حيادي	9.49	-14.8%	123.4	4.0
مصر بني سويف للأسمنت	39.10	2,933	حيادي	37.82	-3.3%	17.3	1.7
مصر للأسمنت فنا	22.21	1,599	حيادي	22.36	0.7%	10.9	1.1
قطاع تكنولوجيا المعلومات							
إي فاينانس	22.13	39,342	حيادي	16.30	-26.3%	52.7	9.0
قطاعات متنوعة							
شركة حديد عز	102.60	55,739	حيادي	33.20	-67.6%	15.8	غ.م.
النساجون الشرقيون	23.88	15,883	حيادي	12.03	-49.6%	16.9	2.3
المصرية لخدمات النقل - ايجيترانس	4.19	131	تحت المراجعة	تحت المراجعة	تحت المراجعة	10.0	0.5
شركة سييد ميديكال	0.37	411	تحت المراجعة	تحت المراجعة	تحت المراجعة	2.5	0.8

إجراءات الشركات

جدول توزيعات الاسهم المجانية

أسم الشركة	التوزيع	تاريخ نهاية الحق	تاريخ التوزيع
الاسكندرية لتداول الحاويات	1 سهم مجاني لكل سهم اصلي	2024-09-16	2024-09-17

الكوبونات

أسم الشركة	قيمة التوزيع النقدي	تاريخ نهاية الحق	تاريخ التوزيع
سيدي كير للبتروكيماويات	القسط الثاني 0.50 جنية	2024-05-26	2024-09-25

الجمعيات العمومية

التاريخ	اسم الشركة	نوع الجمعية	العنوان
2024-09-10	وثائق صندوق استثمار اودن-كسب	عادية	مقر الصندوق القرية الذكية-مبني B135 - العي المالي - الجيزة
2024-09-10	الجيزة العامة للمقاولات	غير عادية	مقر الشركة 46 ش الفلكي - باب اللوق - القاهرة
2024-09-10	اطلس للاستثمار	عادية	النادي الاجتماعي بقرية ريفيرا جاردنز امام مقر الشركة -الكيلو 43 غرب طريق مصر اسكندرية الصحراوي - الشيخ زايد - الجيزة
2024-09-10	اودن للاستثمارات المالية	غير / عادية	المبني رقم B2210 القرية الذكية -طريق مصر اسكندرية الصحراوي-الجيزة

الشركات المكونة لمؤشر إي جي إكس 30 (EGX 30 index)

أسم الشركة	الكود	آخر سعر	نسبة التغير اليومي (%)	التغير من أول العام (%)	كمية التداول	قيمة التداول	أعلى سعر خلال 52 اسوع	أقل سعر خلال 52 أسبوع	الوزن في المؤشر
البنك التجاري الدولي (مصر)	COMI	85.50	0.46	17.69	3,895,240	331,783,552	97.50	56.72	27.53
الشرقية - إيسترن كومباني	EAST	24.00	0.04	15.49-	2,393,574	57,356,384	40.00	17.05	5.76
فوري لتكنولوجيا البنوك	FWRV	7.37	-0.81	33.76	10,550,517	78,088,792	9.38	4.15	3.60
اي فاينانس للاستثمارات المالية	EFIH	22.13	0.27	26.46	1,181,956	26,217,274	27.18	12.40	4.96
الفاضة المصرية الكويتية	EKHO	0.78	7.92	1.15-	3,797,561	2,841,970	0.95	0.71	2.77
المجموعه الماليه ميرمس الفاوضه	HRHO	23.36	-0.43	43.14	3,941,650	92,859,952	25.20	13.87	4.87
ابوقير للاسمدة والصناعات	ABUK	61.00	-3.17	28.07-	2,475,380	152,363,488	108.50	52.61	3.51
مجموعة طلعت مصطفى	TMGH	59.66	1.10	147.04	4,494,260	268,328,480	91.40	11.25	11.17
المصرية للاتصالات	ETEL	32.64	0.34	13.31-	362,721	11,749,834	42.66	26.00	3.22
السويدى اليكترونيك	SWDY	58.52	-1.13	101.79	431,311	25,622,134	71.49	20.81	2.63
الاسكندرية للزيوت المعدنية	AMOC	9.48	-1.15	3.85-	2,214,408	21,230,664	12.51	6.55	1.53
مصر لإنتاج الأسمدة - موبكو	MFPC	43.71	-0.70	31.97-	1,024,485	44,990,488	810.00	38.01	2.61
الفاضة المصرية الكويتية بالجنية	EKHOA	31.97	3.13	20.63-	3,299,854	104,914,072	56.00	27.80	1.06
سيدى كبر للبتروكيماويات	SKPC	27.83	-0.78	4.27-	2,573,475	72,060,632	46.99	22.95	1.91
الدلتا للسكر	SUGR	65.33	-1.09	196.95	194,418	12,755,741	99.90	42.00	0.02
ايديتا للصناعات الغذائية	EFID	27.52	-0.11	11.74-	145,207	4,004,871	49.98	19.51	1.40
حديد عز	ESRS	102.60	0.58	11.52	851,721	87,332,968	112.80	45.80	3.59
ابن سينا فارما	ISPH	3.60	0.00	73.05-	1,918,232	6,925,723	4.15	1.78	0.01
مدينة مصر للإسكان	MASR	4.34	0.00	6.90	-	62,528,684	5.74	-	0.99
مصرف ابو ظبي الاسلامي	ADIB	40.96	0.61	20.51	219,762	8,989,521	49.08	19.46	1.57
مصر الجديدة للإسكان والتعمير	HELI	9.84	0.51	5.38-	2,151,454	21,195,052	13.95	8.61	0.70
يلتون المالية الفاوضه	BTFH	3.39	0.59	1.50	23,051,360	78,114,216	4.17	2.55	1.52
جبينه للصناعات الغذائية	JUFO	23.86	-0.95	52.27	180,651	4,318,750	28.80	11.50	0.98
اوراسكوم كونستراكتيون	ORAS	253.11	-0.74	45.37	55,020	14,044,593	340.00	116.35	1.19
بالم هيلز للتعمير	PHDC	6.54	3.65	145.86	27,829,169	180,192,960	70.10	6.28	1.35
النساجون الشرقيون للسجاد	ORWE	23.88	2.23	41.22	247,501	5,871,531	29.69	14.50	1.04
القلعة للاستشارات الماليه - اسهم	CCAP	2.14	0.94	21.03-	20,681,841	44,433,048	3.75	1.71	0.01
جى بى كوربوريشن	GBCO	14.20	1.65	79.75	1,001,735	14,230,718	-	4.60	1.15
ايبيكو	PHAR	41.69	1.76	119.77	520,660	21,791,786	53.49	30.65	0.01
الإسكندرية لتداول الحاويات	ALCN	44.00	-4.31	9.37-	2,328,095	105,205,968	72.00	26.40	1.60
اوراسكوم للتنمية مصر	ORHD	14.22	0.99	28.11	3,479,563	49,608,344	17.00	8.31	0.01

* السهم يتداول بالدولار

ملحق الإفصاحات

تعريف التوصيات

تخضع عملية التوصيات لرأي المحلل/المحللين الماليين المسؤولين عن تقييم الشركة محل الدراسة، وتقوم بناءً على مقارنة السعر المستهدف الذي تم التوصل إليه في هذا التقرير بسعر سهم الشركة في السوق وقت صدور هذا التقرير، وتقوم التوصيات على ثلاث مستويات رئيسية موضحة كما في الجدول الآتي:

التوصية	شراء	حيادي	بيع
التعريف	توصية بشراء السهم عند السعر الحالي في السوق	توصية بالحيادية بموقف المستثمر على ما هو عليه	توصية ببيع السهم عند السعر الحالي في السوق
السعر المستهدف مقابل سعر السوق	السعر المستهدف أعلى من السعر في السوق	السعر المستهدف لا يختلف عن السعر السوق	السعر المستهدف أقل من السعر في السوق
نسبة الارتفاع/-الانخفاض "مقابل سعر السوق"	$10\% \leq$	من $10\% +$ إلى $10\% -$	$10\% \geq$

شهادة المحللين

يشهد المحلل / المحللين الماليين المذكور اسماؤهم في هذا التقرير بأن الآراء الواردة في هذا التقرير حول الأوراق المالية المتضمنة وأي وجهات نظر أو تنبؤات أخرى تم التعبير عنها تعكس بدقة وجه نظره/نظرهم ورؤيتهم عن الشركة محل التقييم، وأنه/انهم لم يحصلوا على تعويض يرتبط، أو سيكون مرتبطاً بشكل مباشر أو غير مباشر بالتوصيات أو الآراء المحددة الواردة في هذا التقرير البحثي. ويشير المحلل/المحللين الوارد اسماؤهم في التقرير أيضاً إلى أنه لا هو/هم أو ذويهم لهم أي مصلحة مباشرة أو غير مباشرة في الأوراق المالية التي هي موضوع هذا التقرير البحثي وقت صدوره.

فريق عمل البحوث بشركة بريميز

عصام عبد العليم	مدير إدارة البحوث	essam.abdelaleem@premiere-securities.com
قسم التحليل المالي		
جهاد أبو هشيمة	محلل استثماري	g.abuhashima@premiere-securities.com
رضوى رمضان	باحث استثماري	radwa-ramdan@premiere-securities.com
قسم التحليل الفني		
مروة محمد	محلل فني أول	marwa.abuelnasr@premiere-securities.com

اخلاء المسؤولية

يستند هذا التقرير إلى المعلومات المتاحة للجمهور. لا يُقصد بهذا التقرير توصية بشراء أو بيع، كما لا يعتبر عرض شراء أو بيع الأوراق المالية المذكورة فيه. لقد تم إعداد المعلومات والآراء الواردة في هذا التقرير من قبل إدارة أبحاث شركة بريميز من مصادر يعتقد أنها موثوق فيها في وقت نشرها. لا تتحمل شركة بريميز أية مسؤولية قانونية أو مسؤولية عن الخسائر أو الأضرار الناتجة عن استخدام هذا المنشور أو محتوياته. يحق لشركة بريميز تغيير الآراء الواردة في هذا التقرير دون إشعار مسبق.

يحتوي هذا التقرير البحثي (بما في ذلك جميع الملاحق) على معلومات يُقصد نقلها فقط إلى المستقبلين المقصودين، إذا لم يكن القارئ أو المتلقي لهذا التقرير البحثي هو المتلقي المقصود، يرجى إخطار بريميز على الفور، ويجب مسح هذا التقرير البحثي دون الاحتفاظ بأي جزء بأي شكل من الأشكال. إن الاستخدام غير المصرح به لهذا التقرير البحثي أو نشره أو توزيعه أو إعادة إنتاجه من قبل أي شخص بخلاف المتلقي المقصود محظور تمامًا.

يؤكد محلل/محللو الأبحاث الذين يغطون الشركة (أو الشركات) المذكورة في هذا التقرير أن وجهات نظرهم حول الشركة (أو الشركات) وأوراقهم المالية تم التعبير عنها بدقة.

مسؤولي الاتصال



البحوث	تليفون: (+202) 37627581	بريد الكتروني: research@premiere-securities.com
خدمة العملاء	تليفون: (+202) 33330700	بريد الكتروني: etrade@premiere-securities.com