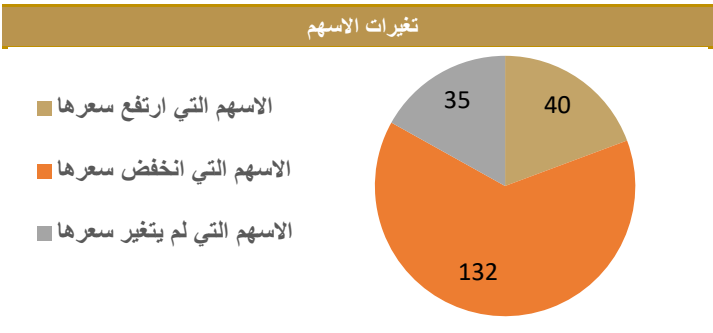
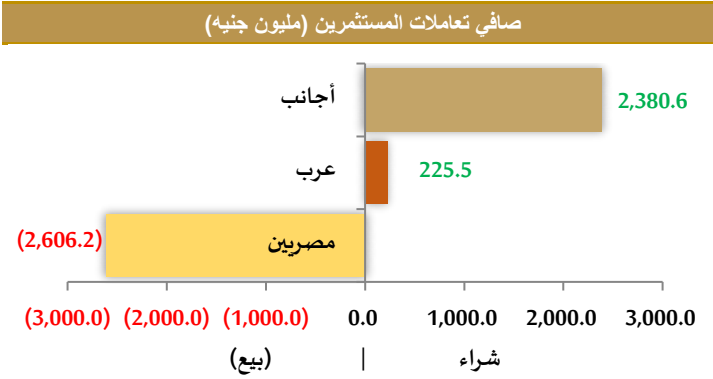
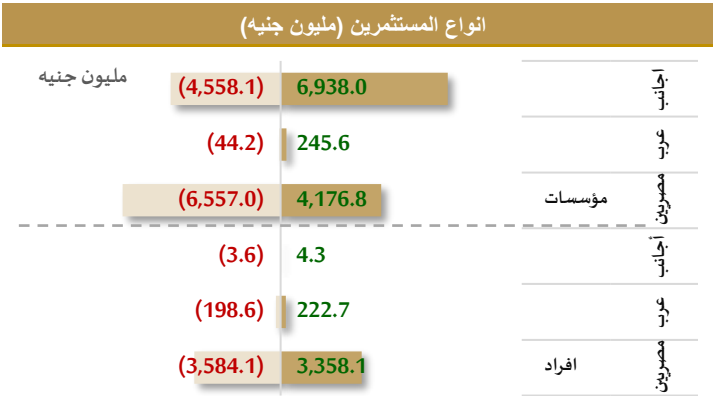
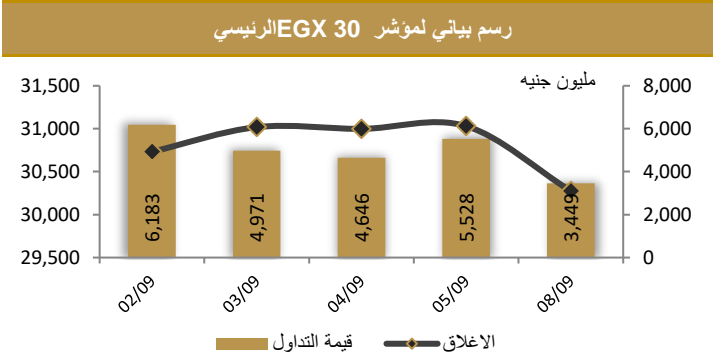


احصائيات التداول



مؤشرات السوق المصري

اسم المؤشر	قيمة المؤشر	الايومي Δ	Δ من أول
أي جي اكس 30	30,273.73	-2.44%	21.61%
أي جي اكس 70	7,180.89	-1.01%	31.45%
أي جي اكس 100	10,212.71	-1.34%	29.60%
مؤشر تميز	7,491.83	-0.10%	17.42%

مؤشرات الأسواق العالمية والعربية

العربية	المؤشر	القيمة	التغير (%)
السعودية	TASI	11,982.00	-0.97%
ابوظبي	ADI	9,448.00	0.00%
الكويت	MARKET-IXP	48,294.00	-1.37%
البحرين	BSEX	24,878.00	0.10%
قطر	GENERAL	78,938.00	0.05%
المغرب	MASI	10,799.00	-0.08%
تونس	TUN20	4,373.00	0.04%

المؤشرات العالمية

المؤشر	القيمة	التغير (%)	
أمريكا	Dow Jones	40,345.41	-1.0%
أمريكا	S&P 500	5,408.42	-1.7%
أمريكا	NASDAQ	16,690.83	-2.6%
لندن	FTSE 100	8,181.47	-0.7%
ألمانيا	DAX	18,301.90	-1.5%
اليابان	Nikkei 225	36,183.29	-0.6%
الذهب (دولار)	الأوقية	2,487.86	0.0%
خام برنت (دولار)	البرميل	71.56	0.7%

أسعار العملات مقابل الجنيه المصري

العملة	شراء	بيع	الايومي Δ
دولار أمريكي	48.348	48.448	-0.042
يورو	53.584	53.714	-0.136
جنيه إسترليني	63.446	63.607	-0.261
فرنك سويسري	57.345	57.484	0.154
100 ين ياباني	33.973	34.053	0.242
ريال سعودي	12.879	12.907	-0.011
دينار كويتي	158.568	158.949	0.103
درهم اماراتي	13.163	13.191	-0.012
اليوان الصيني	6.819	6.836	0.001

تابع احصائيات التداول

أكبر خمس قطاعات من حيث قيمة التداول اليومي			
اسم القطاع	قيمة المؤشر	التغير اليومي %	قيمة تداول القطاع (جنيه)
العقارات	3,061.1	-2.4	854,932,441
موارد أساسية	3,251.6	-2.8	528,319,147
خدمات مالية	1,452.4	0.0	464,389,353
أغذية و مشروبات وتبغ	1,751.5	-1.2	364,214,385
البنوك	2,523.8	-1.9	223,103,642

التعاملات الداخلية لجلسة تداول يوم 05 سبتمبر 2024				
اسم الشركة	الوظيفة	الصفقة	الكمية	الاطلاق (جنيه)
فوري	إدارة الشركة	شراء	195449	7.76
فوري	نظام الإثابة	بيع	11191889	7.76
فوري	مجلس الإدارة	شراء	127499	7.76
فوري	إدارة الشركة	شراء	2819933	7.76
فوري	إدارة الشركة	شراء	489695	7.76
فوري	إدارة الشركة	شراء	244848	7.76
فوري	إدارة الشركة	شراء	489695	7.76
فوري	إدارة الشركة	شراء	326464	7.76
ام ام جروب	مجموعة مرتبطة	بيع	500000	6.49
الإسكندرية للخدمات الطبية	مجلس الإدارة	شراء	3000	6.97
سوديك	نظام الإثابة	بيع	205443	51.00
بنك التعمير والإسكان	إدارة البنك	بيع	3000	46.47
البنك التجاري الدولي	إدارة البنك	بيع	6251	87.40
تعليم لخدمات الإدارة	مجلس الإدارة	بيع	97242	7.96
السويدي اليكتريك	مجلس الإدارة	بيع	11522429	60.99
السويدي اليكتريك	مجلس الإدارة	بيع	11272429	60.99
السويدي اليكتريك	مجموعة مرتبطة	شراء	5761214	60.99
السويدي اليكتريك	مجلس الإدارة	شراء	11272429	60.99
السويدي اليكتريك	مجلس الإدارة	شراء	5761215	60.99
العبوات الطبية	مساهم رئيسي	بيع	300000	1.40

أعلى 5 أسهم من حيث الارتفاع في السعر		
السهم	سعر الاغلاق (ج)	التغير (%)
الاسكندرية الوطنية للاستثمارات	23.47	19.99
ثمار	3.63	19.80
المطورون العرب	0.57	10.49
ايه تي ليس	4.31	8.29
ليفث سلاب مصر	0.35	6.12

أعلى 5 أسهم من حيث الانخفاض في السعر		
السهم	سعر الاغلاق (ج)	التغير (%)
تنمية للاستثمار العقاري	3.83	-7.71
جراند انفستمنت القابضة	8.26	-7.09
القاهرة الوطنية للاستثمار	32.51	-7.01
حديد عز	102.01	-5.98
الملتقى العربي للاستثمارات	2.40	-5.51

أكبر 5 أسهم من حيث قيمة التداول		
السهم	ق. التداول (ج)	سعر الإغلاق
بالم هيلز	198,507,856	6.31
ايسترن كومباني	182,078,704	23.99
بلتون المالية القابضة	121,409,368	3.37
حديد عز	120,910,768	102.01
ابوقير للاسمدة	84,043,960	63.00

أكبر 5 أسهم من حيث كمية التداول		
السهم	ك. التداول (سهم)	سعر الإغلاق
المطورون العرب	92,641,241	0.57
ليفث سلاب مصر	88,756,678	0.35
اوراسكوم للاستثمار القابضة	61,930,444	0.42
المصريين للاستثمار	52,145,547	0.20
القاهرة للزيوت والصابون	37,305,707	0.23



## متابعة اسعر الذهب يوميا

اسعار الذهب من البورصة المصرية

الغيار	السعر السابق			السعر الحالي			متوسط التغير (%)
	العرض	الطلب	المتوسط	العرض	الطلب	المتوسط	
عيار 24	3,928	3,891	3,910	3,891	3,855	3,873	-0.93%

الاسعار المحلية للذهب بالجنيه - شعبة الذهب المصرية

الغيار	السعر السابق (دولار)	سعر اليوم (دولار)	التغير %
عيار 21	3,385	3,395	0.30%
عيار 24 - (99.9)	3,869	3,880	0.30%
عيار 18	2,901	2,910	0.30%
عيار 14	2,257	2,263	0.27%
الجنيه الذهب	27,080	27,160	0.30%

اسعار الذهب عالميا بالدولار - المجلس العالمي للذهب

الغيار	السعر السابق (دولار)	سعر اليوم (دولار)	التغير %
سعر الأوقية - 99.9	2,518	2,496	-0.87%
سعر الجرام - 99.9	81	80	-0.86%

السعر الضمني للدولار من واقع سعر الذهب المحلي مقابل العالمي

الغيار	السعر السابق	سعر اليوم	التغير %
سعر الدولار الضمني	47.80	48.35	1.17%

\* أوقية الذهب تساوي 31.1 جرام

\* الذهب المحلي عيار 24 هو الذهب النقي بنسبة 99.9

## صناديق استثمار ازيموت

اسم الصندوق	العملة	الفئة	كود رويترز	كود بلومبرج	الشراء	الإسترداد	سعر الوثيقة سابقا	سعر الوثيقة اليوم	التغير %
جولد-az	جنيه	المعادن النفيسة	-	-	الإثنين الي الخميس	الإثنين الي الخميس	14.09	13.98	-0.76%
استحقاق - 2027 بالدولار	USD	الدخل الثابت	68687094	TARGET27 EY	مغلق	شهريا	10.42	10.42	0.00%
استحقاق - 2025 بالجنيه	جنيه	الدخل الثابت	68687095	TARGET25 EY	مغلق	شهريا	12.18	12.18	0.00%
فرص	جنيه	الأسهم	68659742	AZFORAS EY	يوميا	يوميا	29.29	28.57	-2.45%
ادخار	جنيه	الدخل الثابت	68659741	AZDKHAR EY	يوميا	يوميا	16.05	16.07	0.15%

## أخبار الشركات المقيدة

أطلقت شركة مدينة مصر للإسكان والتعمير مشروعها "بترفلاوي" من خلال شركتها التابعة "ملك"

على مساحة 187 فداناً بمحور الأمل في مستقبل سيتي بمبيعات تصل إلى 64 مليار جنيه، وذلك من خلال تعاون استراتيجية مع شركة ميدار للاستثمار والتنمية العمرانية لتطوير مشروع عمراي متكامل متعدد الاستخدامات، وفق بيان للشركة. المصدر: ايكونومي بلس

افتتحت مجموعة طلعت مصطفى القابضة المرحلة الأولى من نادي سيليا الرياضي بالعاصمة الإدارية الجديدة

تضم المرحلة الأولى من النادي حمامات سباحة، تعليبي نصف أولمبي وترفيهي، وعدد من الملاعب الرياضية، بحسب بيان من المجموعة أمس الأحد. جاء ذلك خلال احتفال نظمته الشركة تضمن عدة فقرات ومسابقات ترفيهية لكل أفراد الأسرة بمشاركة عدد كبير من القاطنين وملاك مشروع "سيليا". المصدر: ايكونومي بلس

## نظرة على اخبار الاقتصاد والسوق

مدبولي يتابع مع وزير المالية تحسين مؤشرات الأداء الاقتصادي ودعم عملية الإنتاج والتصدير

تابع الدكتور مصطفى مدبولي، رئيس مجلس الوزراء، مساء اليوم الأحد، في اجتماع عقده مع أحمد كجوك، وزير المالية، عدداً من ملفات عمل الوزارة. وقال المستشار محمد الحمصاني، المتحدث الرسمي باسم رئاسة مجلس الوزراء إن رئيس الوزراء أكد خلال الاجتماع أن أولوية الإنفاق، خلال المرحلة المقبلة ستتركز على مجالات التنمية البشرية، بالتوازي مع العمل على تحسين مؤشرات الأداء الاقتصادي وإعطاء مساحة أكبر للقطاع الخاص وتحسين مستوى معيشة المواطنين. وأوضح الحمصاني أن الاجتماع أشار إلى أن الإنفاق العام خلال المرحلة المقبلة سيأتي بشكل أكبر البعد الاجتماعي، بما يسهم في احتواء أثر الإصلاحات الاقتصادية. وأضاف أن الاجتماع شهد أيضاً التأكيد على استمرار السياسات المالية في دعم عملية الإنتاج والتصدير، والمضي قدماً في خفض معدلات الاستثمارات العامة لصالح رفع معدل الاستثمارات الخاصة مع التركيز على الاستثمارات الموجهة للصناعة والتصدير. ولفت المتحدث الرسمي باسم رئاسة مجلس الوزراء إلى أن الاجتماع استعرض أبرز الحوافز الضريبية المقرر الإعلان عنها من قبل الحكومة في غضون أيام، بما يمكن المستثمر من حماية حقوقه ودعمه ومساندته حتى ينمو ويكبر ويتوسع في أنشطته الاستثمارية والإنتاجية والتنموية أيضاً، على نحو يتسق مع توجه الدولة وحرصها على تمكين القطاع الخاص وإفراح المجال له بشكل أكبر بما يسهم في تعزيز النمو الاقتصادي المستدام. المصدر: جريدة حابي

## نظرة على الاخبار العالمية

الفيدرالي لا يستبعد خفصا كبيرا للفائدة

أشار عضو مجلس محافظي الاحتياطي الفيدرالي الأمريكي كريستوفر والر، ورئيس الاحتياطي الفيدرالي في نيويورك جون ويليامز، إلى أن الفيدرالي لم يستبعد خفض أسعار الفائدة بواقع 50 نقطة أساس. ويأتي التحول في اتجاه السياسة النقدية على خلفية تباين أداء السوق الأمريكي في تقرير الوظائف، الذي أشار إلى تراجع سوق العمل بالتوازي مع انخفاض التضخم.

تذكر: تذهب كثير من التوقعات إلى أن بنك الاحتياطي الفيدرالي سيخفض أسعار الفائدة في اجتماعه الأسبوع المقبل، إذ يرى معظم المتداولين أن احتمالات خفض أسعار الفائدة بمقدار 25 نقطة أساس في الاجتماع المقبل تصل إلى 70%، كما يتوقع البعض خفصا أكبر في الاجتماع اللاحق.

سيجري الفيدرالي تخفيضات أسعار الفائدة المتوقعة "بحذر"، حسبما أفاد والر، مضيفاً أنه "إذا أشارت البيانات إلى ضرورة إجراء خفض أكبر، فسوف أدمع ذلك". كما اختلف والر مع الآراء القائلة بأن تقرير الوظائف مؤشر على العودة إلى وتيرة النمو "الطبيعية".

تقرير الوظائف جاء على غير هوى وول ستريت: تراجعت الأسهم الأمريكية بختام جلسة التداول على خلفية الأخبار، إذ شهد مؤشر ستاندرد أند بورز 500 الانخفاض الأسبوعي الأكبر له منذ أوائل عام 2023 بنسبة تراجع بلغت 1.7%. وفي الوقت نفسه، سجل مؤشر ناسداك الذي تهيمن عليه شركات التكنولوجيا أشد انخفاض له منذ يناير 2022، إذ تراجع بنسبة 2.6%. كما أدت توقعات خفض الفائدة إلى تراجع عائد سندات الخزانة الأمريكية لأجل عامين إلى 3.66%، والسندات لأجل عشرة أعوام إلى 3.72%.

يرى بعض الخبراء أن توقع خفض الفائدة بواقع نصف نقطة مئوية رد فعل مبالغ فيه. "يبالغ السوق في قلقه من الركود، وهذا التقرير لا يظهر مؤشرات على الركود. لا حاجة إلى خفض الفائدة بمقدار 50 نقطة أساس مع انخفاض معدل البطالة". المصدر: صحيفة فايننشال تايمز

## شركات تحت التغطية

اسم الشركة	سعر السهم	رأس المال السوقي	التوصية	السعر المستهدف	احتمالية (الصعود/الهبوط) عن السعر السوقي	مضاعف الربحية	مضاعف القيمة الدفترية
	جنيه	مليون جنيه		جنيه		2023	2022
<b>قطاع الكيماويات</b>							
المالية والصناعية المصرية	109.88	7,996	حيادي	50.77	-53.8%	26.3	4.9
مصر لصناعة الأسمدة "مويكو"	44.70	10,242	شراء	170.64	281.7%	2.1	0.5
أبو قير للاسمدة والكيماويات	63.60	80,255	حيادي	50.00	-21.4%	8.9	4.5
شركة الصناعات الكيماوية - كيما	8.75	10,383	حيادي	6.23	-28.7%	15.9	2.1
<b>قطاع الأغذية</b>							
عبورلاند للصناعات الغذائية	11.35	4,540	حيادي	10.37	-8.6%	14.6	4.9
الصناعات الغذائية العربية (دومتي)	13.51	3,818	حيادي	7.05	-47.8%	24.1	4.3
الدلتا للسكر	67.10	9,541	شراء	97.86	45.8%	8.2	4.9
جهينة للصناعات الغذائية	24.84	23,385	حيادي	9.32	-62.5%	54.0	8.1
<b>قطاع الاسمنت</b>							
العربية للأسمنت	11.07	4,193	حيادي	9.49	-14.3%	122.7	4.0
مصر بني سويف للأسمنت	40.50	3,038	حيادي	37.82	-6.6%	18.0	1.8
مصر للأسمنت فنا	22.63	1,629	حيادي	22.36	-1.2%	11.2	1.1
<b>قطاع تكنولوجيا المعلومات</b>							
إي فاينانس	22.75	40,444	حيادي	16.30	-28.4%	54.2	9.2
<b>قطاعات متنوعة</b>							
شركة حديد عز	108.50	58,944	حيادي	33.20	-69.4%	16.7	غ.م.
النساجون الشرقيون	23.82	15,843	حيادي	12.03	-49.5%	16.9	2.3
المصرية لخدمات النقل - ايجيترانس	4.48	140	تحت المراجعة	تحت المراجعة	تحت المراجعة	10.7	0.6
شركة سييد ميديكال	0.37	415	تحت المراجعة	تحت المراجعة	تحت المراجعة	2.5	0.9

## إجراءات الشركات

## جدول توزيعات الاسهم المجانية

أسم الشركة	التوزيع	تاريخ نهاية الحق	تاريخ التوزيع
الاسكندرية لتداول الحاويات	1 سهم مجاني لكل سهم اصلي	2024-09-16	2024-09-17

## الكوبونات

أسم الشركة	قيمة التوزيع النقدي	تاريخ نهاية الحق	تاريخ التوزيع
سيدي كير للبتروكيماويات	القسط الثاني 0.50 جنية	2024-05-26	2024-09-25

## الجمعيات العمومية

التاريخ	اسم الشركة	نوع الجمعية	العنوان
2024-09-10	وثائق صندوق استثمار اودن-كسب	عادية	مقر الصندوق القرية الذكية-مبني B135 – العي المالي – الجيزة
2024-09-10	الجيزة العامة للمقاولات	غير عادية	مقر الشركة 46 ش الفلكي – باب اللوق – القاهرة
2024-09-10	اطلس للاستثمار	عادية	النادي الاجتماعي بقرية ريفيرا جاردنز امام مقر الشركة -الكيلو 43 غرب طريق مصر اسكندرية الصحراوي – الشيخ زايد – الجيزة
2024-09-10	اودن للاستثمارات المالية	غير / عادية	المبني رقم B2210 القرية الذكية -طريق مصر اسكندرية الصحراوي-الجيزة

## الشركات المكونة لمؤشر إي جي إكس 30 (EGX 30 index)

أسم الشركة	الكود	آخر سعر	نسبة التغير اليومي (%)	التغير من أول العام (%)	كمية التداول	قيمة التداول	أعلى سعر خلال 52 اسوع	أقل سعر خلال 52 أسبوع	الوزن في المؤشر
البنك التجاري الدولي (مصر)	COMI	87.00	0.08	19.75	2,202,135	190,984,512	97.50	55.64	27.40
الشرقية - إيسترن كومباني	EAST	24.50	-0.41	13.73-	2,844,880	69,896,048	40.00	17.05	5.78
فوري لتكنولوجيا البنوك	FWRV	7.70	0.00	39.75	4,565,117	34,982,980	9.38	4.15	3.68
اي فاينانس للاستثمارات المالية	EFIH	23.10	-0.04	32.00	1,031,968	23,730,652	27.18	12.40	5.08
الفاضة المصرية الكويتية	EKHO	0.72	-0.83	9.03-	418,551	300,451	0.95	0.71	2.53
المجموعه الماليه ميرمس الفاوضه	HRHO	23.57	-1.01	44.42	3,079,775	72,945,128	25.20	13.87	4.86
ابوقير للاسمدة والصناعات	ABUK	64.50	-1.19	23.95-	2,196,398	141,005,280	108.50	51.80	3.68
مجموعة طلعت مصطفى	TMGH	60.86	-0.23	152.01	4,538,282	274,585,184	91.40	10.70	11.18
المصرية للاتصالات	ETEL	33.50	2.76	11.02-	2,635,619	88,314,736	42.66	26.00	3.15
السويدى اليكترونيك	SWDY	59.71	-0.48	105.90	305,312	18,195,216	71.49	20.81	2.64
الاسكندرية للزيوت المعدنية	AMOC	9.67	-0.41	1.93-	3,194,602	30,723,314	12.51	6.55	1.53
مصر لإنتاج الأسمدة - موبكو	MFPC	44.91	-1.64	30.10-	1,396,733	62,767,552	810.00	38.01	2.67
الفاضة المصرية الكويتية بالجنية	EKHOA	30.63	-1.19	23.96-	735,950	22,530,860	56.00	27.80	1.01
سيدى كبر للبتروكيماويات	SKPC	28.60	-1.24	1.62-	2,826,923	80,880,104	46.99	22.95	1.94
الدلتا للسكر	SUGR	66.00	1.34	200.00	562,413	36,668,760	99.90	40.70	0.02
ايديتا للصناعات الغذائية	EFID	28.99	5.00	7.02-	805,020	22,727,132	49.98	19.51	1.37
حديد عز	ESRS	106.98	1.88	16.28	920,281	98,467,616	112.80	45.80	3.60
ابن سينا فارما	ISPH	3.62	4.32	72.90-	14,968,459	53,421,268	4.15	1.78	0.01
مدينة مصر للإسكان	MASR	4.23	0.00	4.19	-	44,150,416	5.74	-	0.96
مصرف ابو ظبي الاسلامي	ADIB	42.85	2.02	26.07	1,980,075	82,422,928	49.08	19.42	1.58
مصر الجديدة للإسكان والتعمير	HELI	9.96	-0.40	4.23-	4,818,994	48,100,968	13.95	8.61	0.70
يلتون المالية الفاوضه	BTFH	3.44	-2.27	2.99	38,985,489	135,384,832	4.17	2.55	1.54
جبينه للصناعات الغذائية	JUFO	24.68	-1.32	57.50	483,718	12,139,927	28.80	11.50	1.01
اوراسكوم كونستراكتيون	ORAS	265.00	-0.03	52.19	85,267	22,447,968	340.00	111.00	1.22
بالم هيلز للتعمير	PHDC	6.41	-0.93	140.98	22,096,488	142,073,584	70.10	6.33	1.31
النساجون الشرقيون للسجاد	ORWE	24.00	0.88	41.93	426,490	10,218,039	29.69	14.50	1.01
القلعة للاستشارات الماليه - اسهم	CCAP	2.19	3.79	19.19-	52,555,135	114,002,032	3.75	1.71	0.01
جي بي كوربوريشن	GBCO	14.90	-1.13	88.61	1,236,913	18,347,258	-	4.60	1.19
ايبيكو	PHAR	41.98	0.19	121.30	1,666,660	70,207,880	53.49	30.65	0.01
الإسكندرية لتداول الحاويات	ALCN	46.49	-0.53	4.24-	1,605,118	74,214,696	72.00	26.40	1.66
اوراسكوم للتنمية مصر	ORHD	14.80	-0.60	33.33	3,048,554	44,760,680	17.00	8.31	0.01

\* السهم يتداول بالدولار

## ملحق الإفصاحات

### تعريف التوصيات

تخضع عملية التوصيات لرأي المحلل/المحللين الماليين المسؤولين عن تقييم الشركة محل الدراسة، وتقوم بناءً على مقارنة السعر المستهدف الذي تم التوصل إليه في هذا التقرير بسعر سهم الشركة في السوق وقت صدور هذا التقرير، وتقوم التوصيات على ثلاث مستويات رئيسية موضحة كما في الجدول الآتي:

التوصية	شراء	حيادي	بيع
التعريف	توصية بشراء السهم عند السعر الحالي في السوق	توصية بالحيادية بموقف المستثمر على ما هو عليه	توصية ببيع السهم عند السعر الحالي في السوق
السعر المستهدف مقابل سعر السوق	السعر المستهدف أعلى من السعر في السوق	السعر المستهدف لا يختلف عن السعر السوق	السعر المستهدف أقل من السعر في السوق
نسبة الارتفاع/-الانخفاض "مقابل سعر السوق"	$10\% \leq$	من $10\% +$ إلى $10\% -$	$10\% \geq$

### شهادة المحللين

يشهد المحلل / المحللين الماليين المذكور اسماؤهم في هذا التقرير بأن الآراء الواردة في هذا التقرير حول الأوراق المالية المتضمنة وأي وجهات نظر أو تنبؤات أخرى تم التعبير عنها تعكس بدقة وجه نظره/نظرهم ورؤيتهم عن الشركة محل التقييم، وأنه/انهم لم يحصلوا على تعويض يرتبط، أو سيكون مرتبطاً بشكل مباشر أو غير مباشر بالتوصيات أو الآراء المحددة الواردة في هذا التقرير البحثي. ويشير المحلل/المحللين الوارد اسماؤهم في التقرير أيضاً إلى أنه لا هو/هم أو ذويهم لهم أي مصلحة مباشرة أو غير مباشرة في الأوراق المالية التي هي موضوع هذا التقرير البحثي وقت صدوره.

#### فريق عمل البحوث بشركة بريميز

عصام عبد العليم	مدير إدارة البحوث	essam.abdelaleem@premiere-securities.com
قسم التحليل المالي		
جهاد أبو هشيمة	محلل استثماري	g.abuhashima@premiere-securities.com
رضوى رمضان	باحث استثماري	radwa-ramdan@premiere-securities.com
قسم التحليل الفني		
مروة محمد	محلل فني أول	marwa.abuelnasr@premiere-securities.com



## اخلاء المسؤولية

يستند هذا التقرير إلى المعلومات المتاحة للجمهور. لا يُقصد بهذا التقرير توصية بشراء أو بيع، كما لا يعتبر عرض شراء أو بيع الأوراق المالية المذكورة فيه. لقد تم إعداد المعلومات والآراء الواردة في هذا التقرير من قبل إدارة أبحاث شركة بريميز من مصادر يعتقد أنها موثوق فيها في وقت نشرها. لا تتحمل شركة بريميز أية مسؤولية قانونية أو مسؤولية عن الخسائر أو الأضرار الناتجة عن استخدام هذا المنشور أو محتوياته. يحق لشركة بريميز تغيير الآراء الواردة في هذا التقرير دون إشعار مسبق.

يحتوي هذا التقرير البحثي (بما في ذلك جميع الملاحق) على معلومات يُقصد نقلها فقط إلى المستقبلين المقصودين، إذا لم يكن القارئ أو المتلقي لهذا التقرير البحثي هو المتلقي المقصود، يرجى إخطار بريميز على الفور، ويجب مسح هذا التقرير البحثي دون الاحتفاظ بأي جزء بأي شكل من الأشكال. إن الاستخدام غير المصرح به لهذا التقرير البحثي أو نشره أو توزيعه أو إعادة إنتاجه من قبل أي شخص بخلاف المتلقي المقصود محظور تمامًا.

يؤكد محلل/محللو الأبحاث الذين يغطون الشركة (أو الشركات) المذكورة في هذا التقرير أن وجهات نظرهم حول الشركة (أو الشركات) وأوراقهم المالية تم التعبير عنها بدقة.

## مسؤولي الاتصال



البحوث	تليفون: (+202) 37627581	بريد الكتروني: research@premiere-securities.com
خدمة العملاء	تليفون: (+202) 33330700	بريد الكتروني: etrade@premiere-securities.com