

احصائيات التداول

مؤشرات السوق المصري

اسم المؤشر	قيمة المؤشر	Δ اليومي	Δ من أول
أي جي اكس 30	31,029.70	▲ 0.10%	24.65%
أي جي اكس 70	7,254.36	▲ 0.36%	32.79%
أي جي اكس 100	10,351.12	▲ 0.20%	0.08%
مؤشر تميز	7,498.97	▲ 1.05%	17.54%

مؤشرات الأسواق العالمية والعربية

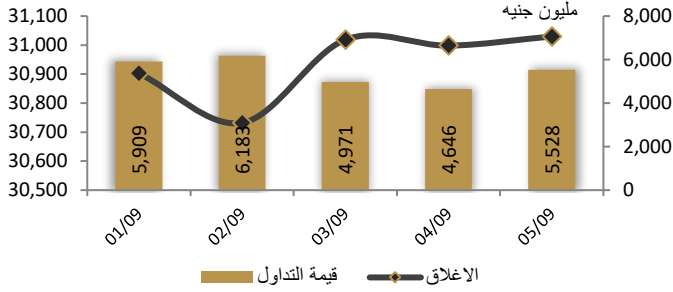
العربية	المؤشر	القيمة	التغير (%)
السعودية	TASI	12,099.00	-0.24%
ابوظبي	ADI	9,448.00	-0.31%
الكويت	MARKET-IXP	48,965.00	0.19%
البحرين	BSEX	24,852.00	-1.17%
قطر	GENERAL	78,898.00	0.04%
المغرب	MASI	10,799.00	-0.08%
تونس	TUN20	4,373.00	0.04%

المؤشرات العالمية	المؤشر	القيمة	التغير (%)
أمريكا	Dow Jones	40,345.41	-1.0%
أمريكا	S&P 500	5,408.42	-1.7%
أمريكا	NASDAQ	16,690.83	-2.6%
لندن	FTSE 100	8,181.47	-0.7%
ألمانيا	DAX	18,301.90	-1.5%
اليابان	Nikkei 225	36,391.47	-0.7%
الذهب (دولار)	الأوقية	2,487.00	-1.2%
خام برنت (دولار)	البرميل	71.06	-2.2%


أسعار العملات مقابل الجنيه المصري

العملة	شراء	بيع	Δ اليومي
دولار أمريكي	48.389	48.489	-0.049
يورو	53.727	53.842	0.205
جنيه إسترليني	63.719	63.855	0.198
فرنك سويسري	57.198	57.323	0.212
100 ين ياباني	33.730	33.812	0.337
ريال سعودي	12.890	12.918	-0.015
دينار كويتي	158.466	158.846	-0.008
درهم اماراتي	13.174	13.203	-0.013
اليوان الصيني	6.819	6.834	0.014

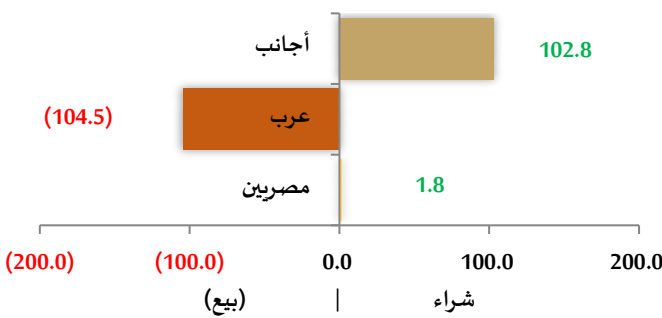
رسم بياني لمؤشر EGX 30 الرئيسي



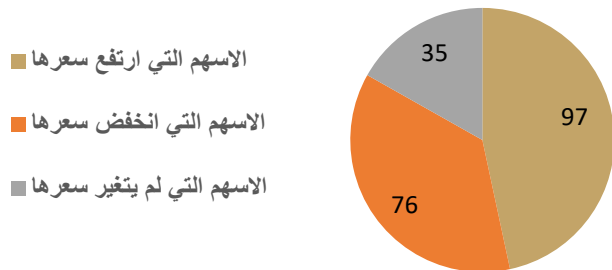
انواع المستثمرين (مليون جنيه)



صافي تعاملات المستثمرين (مليون جنيه)



تغيرات الاسهم



## تابع احصائيات التداول

أكبر خمس قطاعات من حيث قيمة التداول اليومي			
اسم القطاع	قيمة المؤشر	التغير اليومي %	قيمة تداول القطاع (جنيه)
م. صناعية وخدمات وسيارات	5,647.0	-0.6	1,502,693,443
العقارات	3,137.5	0.4	826,535,888
موارد أساسية	3,348.2	0.4	699,273,321
خدمات مالية	1,452.8	-0.2	446,537,970
أغذية و مشروبات وتبغ	1,768.0	-0.7	437,311,604


التعاملات الداخلية لجلسة تداول يوم 04 سبتمبر 2024				
اسم الشركة	الوظيفة	الصفقة	الكمية	الاطلاق (جنيه)
طاقة عربية	مجلس الادارة	بيع	53000	14.13
البنك التجاري الدولي (مصر)	ادارة البنك	شراء	7898	87
البنك التجاري الدولي (مصر)	ادارة البنك	بيع	1000	87
بنك قناة السويس	مجموعة مرتبطة	شراء	61824	15.21
بالم هيلز	ادارة الشركة	شراء	2100	6.41
بالم هيلز	مجلس الادارة	شراء	150000	6.41
سوديك	الاثابة و التحفيز	بيع	78067	51.99
مرسى علم للتنمية السياحية	مساهم رئيسي	بيع	10000	2.1
الاسكندرية للخدمات الطبية	مجلس الادارة	شراء	8	6.97
باندا	مجموعة مرتبطة	شراء	1210373	2.43
المجموعة المتكاملة للاعمال الهندسية	-	شراء	3954000	0.18
تنمية للاستثمار العقاري	مجموعة مرتبطة	بيع	900000	3.92

أعلى 5 أسهم من حيث الارتفاع في السعر		
السهم	سعر الاغلاق (ج)	التغير (%)
الاسكندرية الوطنية للاستثمارات	23.47	19.99
ثمار	3.63	19.80
قناة السويس لتوطين	87.00	13.64
الفاخرة الوطنية للاستثمار	34.96	10.25
العالمية للاستثمار والتنمية	4.38	9.50

أعلى 5 أسهم من حيث الانخفاض في السعر		
السهم	سعر الاغلاق (ج)	التغير (%)
وثائق شركة صندوق استثمار	10.80	-19.28
مطاحن جنوب القاهرة والجيزة	37.52	-7.75
الاهرام للطباعة والتغليف	8.16	-4.90
جدوى للتنمية الصناعية	5.30	-4.68
الاهلي للتنمية والاستثمار	32.35	-4.46

أكبر 5 أسهم من حيث قيمة التداول		
السهم	ق. التداول (ج)	سعر الإغلاق
سيدي كرير للبتروكيماويات	117,945,456	28.72
عتاقة	109,568,424	4.57
حديد عز	107,440,504	108.50
مصر للالومنيوم	107,365,728	117.22
مصر للالومنيوم	107,365,728	117.22

أكبر 5 أسهم من حيث كمية التداول		
السهم	ك. التداول (سهم)	سعر الإغلاق
اوراسكوم للاستثمار القابضة	124,895,160	0.42
المطورون العرب	124,703,074	0.52
المصريين للاستثمار	112,649,640	0.21
العربية للاستثمارات	99,837,420	0.54
ليفيت سلاب مصر	71,308,592	0.33



## متابعة اسعر الذهب يوميا

اسعار الذهب من البورصة المصرية

متوسط التغير (%)	السعر الحالي			السعر السابق			العيار
	المتوسط	الطلب	العرض	المتوسط	الطلب	العرض	
1.28%	3,910	3,891	3,928	3,860	3,842	3,878	عيار 24

الاسعار المحلية للذهب بالجنيه - شعبة الذهب المصرية

التغير %	سعر اليوم (دولار)	السعر السابق (دولار)	العيار
0.15%	3,385	3,380	عيار 21
0.15%	3,869	3,863	عيار 24 - (99.9)
0.15%	2,901	2,897	عيار 18
0.18%	2,257	2,253	عيار 14
0.15%	27,080	27,040	الجنيه الذهب

اسعار الذهب عالميا بالدولار - المجلس العالمي للذهب

التغير %	سعر اليوم (دولار)	السعر السابق (دولار)	العيار
0.87%	2,518	2,496	سعر الأوقية - 99.9
0.87%	81	80	سعر الجرام - 99.9

السعر الضمني للدولار من واقع سعر الذهب المحلي مقابل العالمي

التغير %	سعر اليوم	السعر السابق	العيار
-0.72%	47.80	48.14	سعر الدولار الضمني

\* أوقية الذهب تساوي 31.1 جرام

\* الذهب المحلي عيار 24 هو الذهب النقي بنسبة 99.9

## صناديق استثمار ازيموت

التغير %	سعر الوثيقة اليوم	سعر الوثيقة سابقا	الإسترداد	الشراء	كود بلومبرج	كود رويترز	الفئة	العملة	اسم الصندوق
1.05%	14.09	13.94	الإثنين الي الخميس	الإثنين الي الخميس	-	-	المعادن النفيسة	جنيه	جولد-az
0.00%	10.42	10.42	شهريا	مغلق	TARGET27 EY	68687094	الدخل الثابت	USD	استحقاق - 2027 بالدولار
0.00%	12.18	12.18	شهريا	مغلق	TARGET25 EY	68687095	الدخل الثابت	جنيه	استحقاق - 2025 بالجنيه
-0.16%	29.29	29.34	يومية	يومية	AZFORAS EY	68659742	الأسهم	جنيه	فرص
0.00%	16.05	16.05	يومية	يومية	AZDKHAR EY	68659741	الدخل الثابت	جنيه	ادخار

## أخبار الشركات المقيدة

تعاقدت شركة الدلتا للسكر مع الشركة القابضة للصناعات الغذائية مؤخراً على بيع كمية تصل إلى 100 ألف طن سكر بتسعيرة تفضيلية بواقع خصم يصل إلى 20% عن باقي عملاء الشركة. وأضافت المصادر، لصحيفة "البورصة" أن الشركتين اتفقتا على تعديل آلية السداد لتصبح 40% دفعة مقدمة، والباقي على 5 دفعات شهرية بدلاً من سداد كامل القيمة خلال 60 يوماً من تاريخ التعاقد، وهي الطريقة التي تتبعها الشركة عادة في التحصيل من العملاء. كشفت القوائم المالية لشركة الدلتا للسكر انخفاض أرباحها 14%، لتسجل صافي ربح بقيمة 940 مليون جنيه خلال النصف الأول من العام الجاري، مقابل 1.1 مليار جنيه بالنصف الأول من العام الماضي. المصدر: ايكونومي بلس

## نظرة على اخبار الاقتصاد والسوق

قررت لجنة السياسة النقدية بالبنك المركزي المصري خلال انعقادها الخميس الماضي، تثبيت أسعار الفائدة على الإيداع والإقراض لليلة واحدة

عند 27.25% و 28.25% للإيداع والإقراض، وسط توقعات بتراجع معدل التضخم خلال الفترة المقبلة، بعد سلسلة من الزيادات الحادة في أسعار الفائدة خلال العامين الماضيين. كما أظهرت بيانات البنك المركزي، الخميس الماضي، ارتفاع صافي الاحتياطيات الأجنبية بنحو 108 ملايين دولار خلال أغسطس الماضي، ليصل 46.597 مليار دولار في أغسطس من 46.489 مليار دولار في يوليو الماضي. المصدر: ايكونومي بلس

## الرقابة المالية تقر ضوابط جديدة للشطب الاختياري من البورصة المصرية

ستخضع الشركات المدرجة في البورصة المصرية لضوابط جديدة حال مضيا قدما نحو الشطب الاختياري من البورصة، بموجب التعديلات التي أقرها مجلس إدارة الهيئة العامة للرقابة المالية على قواعد قيد وشطب الأوراق المالية بالبورصة المصرية، وأقر المجلس أيضا ضوابط جديدة للشركات ذات غرض الاستحواذ. التفاصيل: إذا قررت شركة مدرجة شطب أسهمها اختياريا من البورصة المصرية، يمكنها حاليا تحديد قيمة أسهم الطرف البائع بناء على القيمة العادلة للأسهم المشطوبة، على أن يجري تحديد قيمة الأسهم وفقا لأعلى القيم التالية: القيمة العادلة للسهم محل الشطب المحددة من قبل مستشار مالي مستقل مسجل لدى الهيئة. أعلى سعر من أسعار إقفال الشهر السابق على تاريخ صدور قرار دعوة الجمعية العمومية لنظر الشطب. متوسط أسعار إقفالات أسهم الشركة خلال الثلاثة أشهر السابقة على تاريخ صدور قرار دعوة الجمعية العمومية لنظر قرار الشطب. سيسمح للشركات ذات غرض الاستحواذ (SPACs) بفتح حسابات مؤقتة لغرض إجراء عمليات الاستحواذ، بما في ذلك حساب الاسترداد بالنسبة للشركات ذات غرض الاستحواذ وحساب الشطب للشركات المقيدة التي تسعى لبيع أسهمها. وتسري على تلك الحسابات أحكام أسهم الخزينة، عدا نسبة الحد الأقصى لأسهم الخزينة لإجمالي أسهم الشركة المصدرة، وفقا للبيان. وتلتزم الشركة بالاستحواذ على شركات خلال فترة أقصاها سنتين من تاريخ قيدها المؤقت بالبورصة، وذلك وفق ضوابط واشتراطات محددة. لكن، ما هي الشركات ذات غرض الاستحواذ؟ هي شركات يجري تأسيسها والترخيص لها من قبل الهيئة العامة للرقابة المالية كشركة رأسمال مخاطر ذات غرض وحيد وهو الاستحواذ على شركات أخرى بقطاعات اقتصادية متنوعة. وتحصل تلك الشركات على التمويل اللازم للقيام بعمليات الاستحواذ من خلال طرح زيادة رأس مالها في اكتتاب خاص من خلال سوق الأوراق المالية، على أن يقتصر الاكتتاب في زيادة رأسمالها على المستثمرين المؤهلين والمؤسسات المالية المؤهلة وكذلك التداول للكيانات المؤهلة فقط. السوق تترقب أول شركة ذات غرض الاستحواذ: قد تكون شركة "كاتليست بارترز ميدل إيست" أول شركة محلية ذات غرض الاستحواذ في مصر، بعد أن تقدمت شركة الاستثمار المؤثر "كاتليست بارترز للاستشارات" بطلب إلى هيئة الرقابة المالية لتأسيس الشركة، التي تستهدف الاستحواذ على ثلاث شركات تنشط في مجال الخدمات المالية غير المصرفية والتكنولوجيا المالية فور الحصول على رخصة مزاولة النشاط. المصدر: جريدة البورصة

### سجل احتياطي النقد الأجنبي مستوى قياسيا بلغ 46.6 مليار دولار في نهاية أغسطس الماضي

بزيادة قدرها 108 ملايين دولار عن الرقم القياسي المسجل في يوليو الماضي والبالغ 46.5 مليون دولار، وفق بيانات البنك المركزي المصري. إليكم التفاصيل، وفقا لبيانات البنك المركزي المصري: حافظت احتياطيات النقد الأجنبي على استقرارها تقريبا، إذ ارتفعت بمقدار 9 ملايين دولار، لتبلغ 36.3 مليار دولار في أغسطس. ارتفعت احتياطيات الذهب إلى 10.3 مليار دولار في أغسطس، من 9.9 مليار دولار في يوليو. سجلت حقوق السحب الخاصة انخفاضا حادا خلال الشهر قدره 282 مليون دولار لتصل إلى 20 مليون دولار فقط، من 302 مليون دولار في يوليو. ما هي حقوق السحب الخاصة؟ هي أصل احتياطي دولي استحدثه صندوق النقد الدولي في عام 1969 ليكون مكملا للاحتياطيات الرسمية الخاصة في الدول الأعضاء. وعلى الرغم من أن حقوق السحب ليست عملات في حد ذاتها، إلا أن الدول الأعضاء تحتفظ بها كوسيلة للتحوط من اعتمادها على الديون المكلفة لبناء مخزون من الاحتياطيات الأجنبية. وتستخدم حقوق السحب الخاصة في المقام الأول في معاملات صندوق النقد الدولي، مثل سداد القروض أو زيادة الحصص. هذا مؤشر جيد بعد بداية أغسطس الصعبة: خلال انهيار الأسواق العالمية في أوائل أغسطس، باع المستثمرون الأجانب ما قيمته 600 مليون دولار من أدوات الدين المحلية، حيث قاموا بضح رؤوس أموالهم في أصول الملاذ الآمن. وقال رئيس الوزراء مصطفى مدبولي حينها إن نسبة المستثمرين الأجانب - الذين سحبوا أموالهم من أدوات الدين المصرية - لم تتجاوز نحو 7-8% من إجمالي الأموال الموجودة في السوق، وهو ما كان له تأثير طفيف على موقف الدولة من النقد الأجنبي، وأضاف: "الأموال التي خرجت قد تم إتاحتها وتوفيرها من السيولة الموجودة بالسوق بعيدا تماما عن الاحتياطيات الخاصة بالبنك المركزي". المصدر: انتربرايز

### مصر تتفق مع الصين على تأسيس صندوق استثمار تكنولوجي بـ300 مليون دولار

وقعت مصر والصين، يوم الجمعة الماضي، خمس مذكرات تفاهم لتعزيز التعاون في مجال الاتصالات وتكنولوجيا المعلومات خلال قمة منتدى التعاون الصيني الأفريقي المنعقدة في بكين، تضمنت إنشاء صندوق استثمار تكنولوجي بحجم 300 مليون دولار، بين هيئة تنمية صناعة تكنولوجيا المعلومات "إيتيدا" ومجموعة Tsinghua Unigroup، حيث توفر المجموعة والجهات التابعة لها نسبة تتراوح بين 60% و70% من حجم الصندوق. تستهدف مذكرات التفاهم إنشاء 3 مصانع لتصنيع كابلات الألياف الضوئية ومعدات الاتصالات على مساحة 10 آلاف متر مربع، لإنتاج مليون نواة كيلومتر من الألياف وتجميع 500 ألف وحدة من الأجهزة الطرفية للاتصالات و3 آلاف وحدة من هوائيات المحطات الأساسية سنوياً، لخدمة السوق المحلية والتصدير إلى الشرق الأوسط وشمال أفريقي، فضلاً عن بناء 3 مراكز لتصدير خدمات التعميد بطاقة 800 فرصة عمل في مجالات تصميم الدوائر الإلكترونية وتطوير البرمجيات والبحث والتطوير في الشبكات الضوئية وتكنولوجيا التحول الأخضر وأشباه الموصلات، بحسب بيان صادر عن مجلس الوزراء المصري. المصدر: ايكونومي بلس

### نظرة على الاخبار العالمية

#### أعلنت الحكومة الأمريكية أنها جمعت 1.3 مليار دولار من دافعي الضرائب الأثرياء منذ أواخر العام 2023

في إطار الجهود الرامية لضمان دفع الأشخاص ذوي الدخل المرتفع الضرائب المترتبة عليهم، وبين العامين 2010 و2018، تراجع معدل مراجعة الحسابات بالنسبة لأصحاب الملايين بـ80%، وفق مقتطفات خطاب يتوقع بأن تلقيه وزيرة الخزانة جانيت يلين في تكساس، وفق موقع "العربية". وأضافت يلين في التصريحات المعدة سلفاً "وفي عهد الإدارة السابقة، مع تراجع معدلات مراجعة حسابات دافعي الضرائب من ذوي الدخل المرتفع، ازدادت حصة تدقيق حسابات دافعي الضرائب الذين يحصلون على دخل أقل من 200 ألف دولار. المصدر: ايكونومي بلس

## شركات تحت التغطية

اسم الشركة	سعر السهم	رأس المال السوقي	التوصية	السعر المستهدف	احتمالية (الصعود/الهبوط) عن السعر السوقي	مضاعف الربحية	مضاعف القيمة الدفترية
	جنيه	مليون جنيه		جنيه		2023	2022
<b>قطاع الكيماويات</b>							
المالية والصناعية المصرية	109.88	7,996	حيادي	50.77	-53.8%	26.3	4.9
مصر لصناعة الأسمدة "موبكو"	44.70	10,242	شراء	170.64	281.7%	2.1	0.5
أبو قير للاسمدة والكيماويات	63.60	80,255	حيادي	50.00	-21.4%	8.9	4.5
شركة الصناعات الكيماوية - كيما	8.75	10,383	حيادي	6.23	-28.7%	15.9	2.1
<b>قطاع الأغذية</b>							
عبورلاند للصناعات الغذائية	11.35	4,540	حيادي	10.37	-8.6%	14.6	4.9
الصناعات الغذائية العربية (دومتي)	13.51	3,818	حيادي	7.05	-47.8%	24.1	4.3
الدلتا للسكر	67.10	9,541	شراء	97.86	45.8%	8.2	4.9
جهينة للصناعات الغذائية	24.84	23,385	حيادي	9.32	-62.5%	54.0	8.1
<b>قطاع الاسمنت</b>							
العربية للأسمنت	11.07	4,193	حيادي	9.49	-14.3%	122.7	4.0
مصر بني سويف للأسمنت	40.50	3,038	حيادي	37.82	-6.6%	18.0	1.8
مصر للأسمنت فنا	22.63	1,629	حيادي	22.36	-1.2%	11.2	1.1
<b>قطاع تكنولوجيا المعلومات</b>							
إي فاينانس	22.75	40,444	حيادي	16.30	-28.4%	54.2	9.2
<b>قطاعات متنوعة</b>							
شركة حديد عز	108.50	58,944	حيادي	33.20	-69.4%	16.7	غ.م.
النساجون الشرقيون	23.82	15,843	حيادي	12.03	-49.5%	16.9	2.3
المصرية لخدمات النقل - ايجيترانس	4.48	140	تحت المراجعة	تحت المراجعة	تحت المراجعة	10.7	0.6
شركة سييد ميديكال	0.37	415	تحت المراجعة	تحت المراجعة	تحت المراجعة	2.5	0.9

## إجراءات الشركات

## جدول توزيعات الاسهم المجانية

أسم الشركة	التوزيع	تاريخ نهاية الحق	تاريخ التوزيع
الاسكندرية لتداول الحوايات	1 سهم مجاني لكل سهم اصلي	2024-09-16	2024-09-17

## الكوبونات

أسم الشركة	قيمة التوزيع النقدي	تاريخ نهاية الحق	تاريخ التوزيع
سيدي كيرير للبتروكيماويات	القسط الثاني 0.50 جنية	2024-05-26	2024-09-25

## الجمعيات العمومية

التاريخ	اسم الشركة	نوع الجمعية	العنوان
2024-09-08	النصر لتصنيع الحاصلات الزراعية	عادية	مقر الشركة 3 ممر بهلر قصر النيل - القاهرة
2024-09-10	وثائق صندوق استثمار اودن- كسب	عادية	مقر الصندوق القرية الذكية - مبني B135 - الحي المالي - الجيزة
2024-09-10	الجيزة العامة للمقاولات	غير عادية	مقر الشركة 46 ش الفلكي - باب اللوق - القاهرة
2024-09-10	اطلس للاستثمار	عادية	النادي الاجتماعي بقرية ريفيرا جاردنز امام مقر الشركة - الكيلو 43 غرب طريق مصر اسكندرية الصحراوي - الشيخ زايد - الجيزة
2024-09-10	اودن للاستثمارات المالية	غير / عادية	المبني رقم B2210 القرية الذكية - طريق مصر اسكندرية الصحراوي - الجيزة

## الشركات المكونة لمؤشر إي جي إكس 30 (EGX 30 index)

أسم الشركة	الكود	آخر سعر	نسبة التغير اليومي (%)	التغير من أول العام (%)	كمية التداول	قيمة التداول	أعلى سعر خلال 52 اسوع	أقل سعر خلال 52 أسبوع	الوزن في المؤشر
البنك التجاري الدولي (مصر)	COMI	87.00	0.08	19.75	2,202,135	190,984,512	97.50	55.64	27.40
الشرقية - إيسترن كومباني	EAST	24.50	-0.41	13.73-	2,844,880	69,896,048	40.00	17.05	5.78
فوري لتكنولوجيا البنوك	FWRV	7.70	0.00	39.75	4,565,117	34,982,980	9.38	4.15	3.68
اي فاينانس للاستثمارات المالية	EFIH	23.10	-0.04	32.00	1,031,968	23,730,652	27.18	12.40	5.08
الفاضة المصرية الكويتية	EKHO	0.72	-0.83	9.03-	418,551	300,451	0.95	0.71	2.53
المجموعه الماليه ميرمس الفاوضه	HRHO	23.57	-1.01	44.42	3,079,775	72,945,128	25.20	13.87	4.86
ابوقير للاسمدة والصناعات	ABUK	64.50	-1.19	23.95-	2,196,398	141,005,280	108.50	51.80	3.68
مجموعة طلعت مصطفى	TMGH	60.86	-0.23	152.01	4,538,282	274,585,184	91.40	10.70	11.18
المصرية للاتصالات	ETEL	33.50	2.76	11.02-	2,635,619	88,314,736	42.66	26.00	3.15
السويدى اليكترونيك	SWDY	59.71	-0.48	105.90	305,312	18,195,216	71.49	20.81	2.64
الاسكندرية للزيت المعدنية	AMOC	9.67	-0.41	1.93-	3,194,602	30,723,314	12.51	6.55	1.53
مصر لإنتاج الأسمدة - موبكو	MFPC	44.91	-1.64	30.10-	1,396,733	62,767,552	810.00	38.01	2.67
الفاضة المصرية الكويتية بالجنية	EKHOA	30.63	-1.19	23.96-	735,950	22,530,860	56.00	27.80	1.01
سدى كبر للبتروكيماويات	SKPC	28.60	-1.24	1.62-	2,826,923	80,880,104	46.99	22.95	1.94
الدلتا للسكر	SUGR	66.00	1.34	200.00	562,413	36,668,760	99.90	40.70	0.02
ايديتا للصناعات الغذائية	EFID	28.99	5.00	7.02-	805,020	22,727,132	49.98	19.51	1.37
حديد عز	ESRS	106.98	1.88	16.28	920,281	98,467,616	112.80	45.80	3.60
ابن سينا فارما	ISPH	3.62	4.32	72.90-	14,968,459	53,421,268	4.15	1.78	0.01
مدينة مصر للإسكان	MASR	4.23	0.00	4.19	-	44,150,416	5.74	-	0.96
مصرف ابو ظبي الاسلامي	ADIB	42.85	2.02	26.07	1,980,075	82,422,928	49.08	19.42	1.58
مصر الجديدة للإسكان والتعمير	HELI	9.96	-0.40	4.23-	4,818,994	48,100,968	13.95	8.61	0.70
يلتون المالية الفاوضه	BTFH	3.44	-2.27	2.99	38,985,489	135,384,832	4.17	2.55	1.54
جبينه للصناعات الغذائية	JUFO	24.68	-1.32	57.50	483,718	12,139,927	28.80	11.50	1.01
اوراسكوم كونستراكتيون	ORAS	265.00	-0.03	52.19	85,267	22,447,968	340.00	111.00	1.22
بالم هيلز للتعمير	PHDC	6.41	-0.93	140.98	22,096,488	142,073,584	70.10	6.33	1.31
النساجون الشرقيون للسجاد	ORWE	24.00	0.88	41.93	426,490	10,218,039	29.69	14.50	1.01
القلعة للاستشارات الماليه - اسهم	CCAP	2.19	3.79	19.19-	52,555,135	114,002,032	3.75	1.71	0.01
جى بى كوربوريشن	GBCO	14.90	-1.13	88.61	1,236,913	18,347,258	-	4.60	1.19
ايبىكو	PHAR	41.98	0.19	121.30	1,666,660	70,207,880	53.49	30.65	0.01
الإسكندرية لتداول الحاويات	ALCN	46.49	-0.53	4.24-	1,605,118	74,214,696	72.00	26.40	1.66
اوراسكوم للتنمية مصر	ORHD	14.80	-0.60	33.33	3,048,554	44,760,680	17.00	8.31	0.01

\* السهم يتداول بالدولار



## ملحق الإفصاحات

### تعريف التوصيات

تخضع عملية التوصيات لرأي المحلل/المحللين الماليين المسؤولين عن تقييم الشركة محل الدراسة، وتقوم بناءً على مقارنة السعر المستهدف الذي تم التوصل إليه في هذا التقرير بسعر سهم الشركة في السوق وقت صدور هذا التقرير، وتقوم التوصيات على ثلاث مستويات رئيسية موضحة كما في الجدول الآتي:

التوصية	شراء	حيادي	بيع
التعريف	توصية بشراء السهم عند السعر الحالي في السوق	توصية بالحيادية بموقف المستثمر على ما هو عليه	توصية ببيع السهم عند السعر الحالي في السوق
السعر المستهدف مقابل سعر السوق	السعر المستهدف أعلى من السعر في السوق	السعر المستهدف لا يختلف عن السعر السوق	السعر المستهدف أقل من السعر في السوق
نسبة الارتفاع/-الانخفاض "مقابل سعر السوق"	$10\% \leq$	من $10\% +$ إلى $10\% -$	$10\% \geq$

### شهادة المحللين

يشهد المحلل / المحللين الماليين المذكور اسماؤهم في هذا التقرير بأن الآراء الواردة في هذا التقرير حول الأوراق المالية المتضمنة وأي وجهات نظر أو تنبؤات أخرى تم التعبير عنها تعكس بدقة وجه نظره/نظرهم ورؤيتهم عن الشركة محل التقييم، وأنه/انهم لم يحصلوا على تعويض يرتبط، أو سيكون مرتبطاً بشكل مباشر أو غير مباشر بالتوصيات أو الآراء المحددة الواردة في هذا التقرير البحثي. ويشير المحلل/المحللين الوارد اسماؤهم في التقرير أيضاً إلى أنه لا هو/هم أو ذويهم لهم أي مصلحة مباشرة أو غير مباشرة في الأوراق المالية التي هي موضوع هذا التقرير البحثي وقت صدوره.

#### فريق عمل البحوث بشركة بريميز

عصام عبد العليم	مدير إدارة البحوث	essam.abdelaleem@premiere-securities.com
قسم التحليل المالي		
جهاد أبو هشيمة	محلل استثماري	g.abuhashima@premiere-securities.com
رضوى رمضان	باحث استثماري	radwa-ramdan@premiere-securities.com
قسم التحليل الفني		
مروة محمد	محلل فني أول	marwa.abuelnasr@premiere-securities.com

## اخلاء المسؤولية

يستند هذا التقرير إلى المعلومات المتاحة للجمهور. لا يُقصد بهذا التقرير توصية بشراء أو بيع، كما لا يعتبر عرض شراء أو بيع الأوراق المالية المذكورة فيه. لقد تم إعداد المعلومات والآراء الواردة في هذا التقرير من قبل إدارة أبحاث شركة بريميز من مصادر يعتقد أنها موثوق فيها في وقت نشرها. لا تتحمل شركة بريميز أية مسؤولية قانونية أو مسؤولية عن الخسائر أو الأضرار الناتجة عن استخدام هذا المنشور أو محتوياته. يحق لشركة بريميز تغيير الآراء الواردة في هذا التقرير دون إشعار مسبق.

يحتوي هذا التقرير البحثي (بما في ذلك جميع الملاحق) على معلومات يُقصد نقلها فقط إلى المستقبلين المقصودين، إذا لم يكن القارئ أو المتلقي لهذا التقرير البحثي هو المتلقي المقصود، يرجى إخطار بريميز على الفور، ويجب مسح هذا التقرير البحثي دون الاحتفاظ بأي جزء بأي شكل من الأشكال. إن الاستخدام غير المصرح به لهذا التقرير البحثي أو نشره أو توزيعه أو إعادة إنتاجه من قبل أي شخص بخلاف المتلقي المقصود محظور تمامًا.

يؤكد محلل/محللو الأبحاث الذين يغطون الشركة (أو الشركات) المذكورة في هذا التقرير أن وجهات نظرهم حول الشركة (أو الشركات) وأوراقهم المالية تم التعبير عنها بدقة.

## مسؤولي الاتصال



البحوث	تليفون: (+202) 37627581	بريد الكتروني: research@premiere-securities.com
خدمة العملاء	تليفون: (+202) 33330700	بريد الكتروني: etrade@premiere-securities.com