

احصائيات التداول

مؤشرات السوق المصري

اسم المؤشر	قيمة المؤشر	Δ اليومي	Δ من أول
أي جي اكس 30	30,998.19	-0.07%	24.52%
أي جي اكس 70	7,228.16	0.24%	32.31%
أي جي اكس 100	10,330.20	0.14%	0.08%
مؤشر تميز	7,377.94	0.67%	15.64%

مؤشرات الأسواق العالمية والعربية

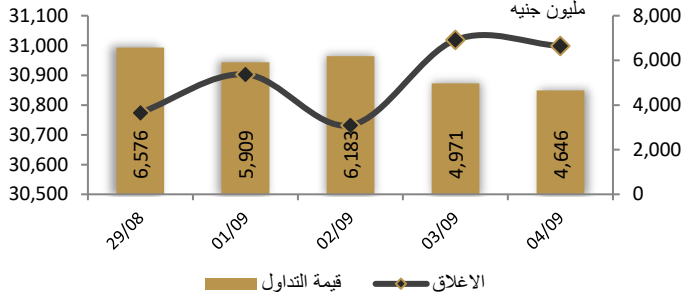
العربية	المؤشر	القيمة	التغير (%)
السعودية	TASI	12,128.00	-0.43%
ابوظبي	ADI	9,367.00	-0.13%
الكويت	MARKET-IXP	48,941.00	0.09%
البحرين	BSEX	25,173.00	-0.10%
قطر	GENERAL	78,649.00	-0.25%
المغرب	MASI	10,681.00	-0.33%
تونس	TUN20	4,365.00	-0.12%

المؤشرات العالمية	المؤشر	القيمة	التغير (%)
أمريكا	Dow Jones	40,974.97	0.1%
أمريكا	S&P 500	5,520.07	-0.2%
أمريكا	NASDAQ	17,084.30	-0.3%
لندن	FTSE 100	8,269.60	-0.4%
ألمانيا	DAX	18,591.85	-0.8%
اليابان	Nikkei 225	36,771.53	-0.8%
الذهب (دولار)	الأوقية	2,502.10	0.3%
خام برنت (دولار)	البرميل	72.92	0.3%


أسعار العملات مقابل الجنيه المصري

العملة	شراء	بيع	Δ اليومي
دولار أمريكي	48.438	48.538	-0.009
يورو	53.519	53.639	0.045
جنيه إسترليني	63.521	63.657	-0.061
فرنك سويسري	56.986	57.110	0.109
100 ين ياباني	33.399	33.470	0.211
ريال سعودي	12.905	12.933	-0.003
دينار كويتي	158.475	158.854	-0.041
درهم اماراتي	13.187	13.216	-0.003
اليوان الصيني	6.805	6.820	0.003


رسم بياني لمؤشر EGX 30 الرئيسي



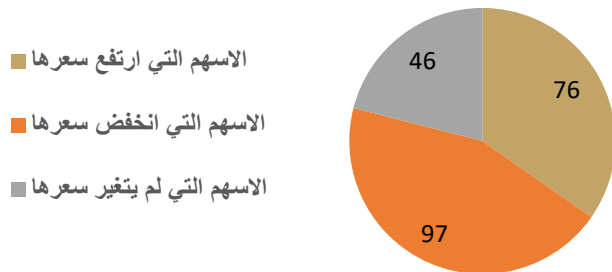
انواع المستثمرين (مليون جنيه)



صافي تعاملات المستثمرين (مليون جنيه)



تغيرات الاسهم



تابع احصائيات التداول

أكبر خمس قطاعات من حيث قيمة التداول اليومي			
اسم القطاع	قيمة المؤشر	التغير اليومي %	قيمة تداول القطاع (جنيه)
العقارات	3,115.5	-0.4	1,014,106,895
موارد أساسية	3,326.7	-0.5	647,447,392
البنوك	2,566.4	-0.1	618,686,167
خدمات مالية	1,453.8	-1.1	545,317,518
أغذية و مشروبات وتبغ	1,767.1	0.1	389,606,285


التعاملات الداخلية لجلسة تداول يوم 03 سبتمبر 2024				
اسم الشركة	الوظيفة	الصفقة	الكمية	الاطلاق (جنيه)
فوديكو	مجلس الادارة	بيع	2027	63.03
مطاحن وسط و غرب الدلتا	مجلس الادارة	شراء	2345	253.59
ماريديف	مجموعة مرتبطة	بيع	255400	0.4
طاقة عربية	مجلس الادارة	بيع	140000	14.63
البنك التجاري الدولي (مصر)	ادارة البنك	بيع	12500	86.93
البنك التجاري الدولي (مصر)	ادارة البنك	شراء	70011	86.93
بنك قناة السويس	مجموعة مرتبطة	شراء	4993	15.22
بالم هيلز	ادارة الشركة	شراء	200	6.47
سوديك	الاثابة و التحفيز	بيع	27810	52.51
الاسكندرية للخدمات الطبية	مجلس الادارة	شراء	3535	6.97
فوري	ادارة الشركة	بيع	100000	7.7
طاقة عربية	مجلس الادارة	بيع	239120667	14.63

أعلى 5 أسهم من حيث الارتفاع في السعر		
السهم	سعر الاغلاق (ج)	التغير (%)
الاسكندرية الوطنية للاستثمارات	23.47	19.99
القاهرة الوطنية للاستثمار	38.05	19.99
جراند انفستمنت القايزة	8.79	19.92
ثمار	3.03	19.76
كفر الزيات للمبيدات	11.11	16.09

أعلى 5 أسهم من حيث الانخفاض في السعر		
السهم	سعر الاغلاق (ج)	التغير (%)
اسمنت سيناء	34.25	5.15-
الخليجية الكندية للاستثمار	29.68	4.99-
الاهرام للطباعة والتغليف	8.16	4.90-
ايجيفرت	61.85	4.70-
أصول للوساطة	0.36	4.53-

أكبر 5 أسهم من حيث قيمة التداول		
السهم	ق. التداول (ج)	سعر الإغلاق
بالم هيلز	142,073,584	6.41
ابوقير للاسمدة	141,005,280	64.50
بلتون المالية القايزة	135,384,832	3.44
القلعة	114,002,032	2.19
الاهلي للتنمية والاستثمار	100,663,488	33.86

أكبر 5 أسهم من حيث كمية التداول		
السهم	ك. التداول (سهم)	سعر الإغلاق
المطورون العرب	186,636,779	0.51
ليفيت سلاب مصر	92,132,441	0.34
عامر جروب	55,439,246	1.03
القلعة	52,555,135	2.19
القاهرة للزيوت والصابون	41,151,980	0.23



متابعة اسعر الذهب يوميا

اسعار الذهب من البورصة المصرية

الغيار	السعر السابق			السعر الحالي			متوسط التغير (%)
	العرض	الطلب	المتوسط	العرض	الطلب	المتوسط	
عيار 24	3,893	3,859	3,876	3,878	3,842	3,860	-0.41%

الاسعار المحلية للذهب بالجنيه - شعبة الذهب المصرية

الغيار	السعر السابق (دولار)	سعر اليوم (دولار)	التغير %
عيار 21	3,380	3,380	0.00%
عيار 24 - (99.9)	3,863	3,863	0.00%
عيار 18	2,897	2,897	0.00%
عيار 14	2,253	2,253	0.00%
الجنيه الذهب	27,040	27,040	0.00%

اسعار الذهب عالميا بالدولار - المجلس العالمي للذهب

الغيار	السعر السابق (دولار)	سعر اليوم (دولار)	التغير %
سعر الأوقية - 99.9	2,494	2,496	0.08%
سعر الجرام - 99.9	80	80	0.07%

السعر الضمني للدولار من واقع سعر الذهب المحلي مقابل العالمي

الغيار	السعر السابق	سعر اليوم	التغير %
سعر الدولار الضمني	48.18	48.14	-0.07%

* أوقية الذهب تساوي 31.1 جرام

* الذهب المحلي عيار 24 هو الذهب النقي بنسبة 99.9

صناديق استثمار ازيموت

اسم الصندوق	العملة	الفئة	كود رويترز	كود بلومبرج	الشراء	الإسترداد	سعر الوثيقة سابقا	سعر الوثيقة اليوم	التغير %
جولد-az	جنيه	المعادن النفيسة	-	-	الإثنين الي الخميس	الإثنين الي الخميس	14.03	13.94	-0.59%
استحقاق - 2027 بالدولار	USD	الدخل الثابت	68687094	TARGET27 EY	مغلق	شهريا	10.42	10.42	0.04%
استحقاق - 2025 بالجنيه	جنيه	الدخل الثابت	68687095	TARGET25 EY	مغلق	شهريا	12.18	12.18	0.00%
فرص	جنيه	الأسهم	68659742	AZFORAS EY	يومية	يومية	29.15	29.34	0.64%
ادخار	جنيه	الدخل الثابت	68659741	AZDKHAR EY	يومية	يومية	16.03	16.05	0.10%

أخبار الشركات المقيدة

أبدت مؤسسات خليجية الاهتمام بدراسة فرص الاستثمار في الشركة العامة لمنتجات الخزف والصيني "شيبي" التابعة للشركة القابضة للصناعات المعدنية

عبر شراء حصة من أسهمها، وخفضت شركة ميدفيرت مصر للاستثمار حصتها في رأسمال "شيبي" مؤخرًا من 15.3% إلى 8.73% عبر تنفيذ صفقتين، بإجمالي قيمة 36.9 مليون جنيه. المصدر: ايكونومي بلس

نصف عام صعب لماكرو جروب

انخفضت إيرادات شركة ماكرو جروب للمستحضرات الطبية بنسبة 54% على أساس سنوي لتصل إلى 155 مليون جنيه في النصف الأول من العام الجاري، على خلفية "قيود تغطية المخزون على موزعي الأدوية الرئيسيين وتنفيذ الإرجاع لمرة واحدة للمنتجات المنتهية" والتي جرى اتخاذها "للحفاظ على جودة المنتج وحماية سمعة السوق"، وانخفض صافي أرباح الشركة بنسبة 403% على أساس سنوي لتسجل صافي خسارة بلغ 89 مليون جنيه خلال فترة الستة أشهر. انخفضت مبيعات الشركة بنسبة 53% على أساس سنوي لتصل إلى 3.3 مليون وحدة في النصف الأول من العام الحالي، وهو ما أرجعته الشركة إلى "انخفاض الأحجام وقيود السيولة داخل شبكة توزيع الأدوية في مصر". وساهمت المبيعات للعملاء الرئيسيين بنسبة 57% من إجمالي الإيرادات لفترة الستة أشهر، تلتها المبيعات المباشرة التي ساهمت بنسبة 33.6%، فيما جاءت النسبة المتبقية البالغة 8.9% من الإيرادات من مبيعات الصيدليات والصادرات. نتائج أكثر إشراقًا على أساس ربع سنوي: بلغت إيرادات الشركة في الربع الثاني 96 مليون جنيه - بارتفاع 61% على أساس ربع سنوي - وهو ما تقول الشركة إنه يشير إلى "بداية التعافي مع استقرار مستويات المخزون وتحول الشركة إلى التركيز على نمو الإيرادات". وتراجع صافي خسارة الشركة من 41 مليون جنيه في الربع الأول إلى 11 مليون جنيه في الربع الثاني. كانت الشركة قد تحولت للخسارة في عام 2023 على خلفية "تراجع الأرباح التشغيلية، وارتفاع خسائر انخفاض القيمة لأصول مالية وغير مالية"، وكذلك الزيادة الكبيرة في صافي تكلفة التمويل خلال العام.

الخطط المستقبلية: "بفضل دعم مساهميها الرئيسيين، كما يتضح من قروض المساهمين التي تم ضخها بإجمالي 150 مليون جنيه، فإن المجموعة واثقة من قدرتها على التغلب على التحديات الحالية ومواصلة تقديم القيمة للمساهمين، والاستفادة من حضورها القوي في السوق وخبرتها في الصناعة"، وفقا للبيان. المصدر: انتربرايز

نظرة على اخبار الاقتصاد والسوق

تعتزم مصر سداد 3 دفعات بقيمة 633 مليون دولار لصندوق النقد الدولي خلال الشهر الحالي، بخلاف نحو 940 مليون دولار سددتها الشهر الماضي

من القروض التي حصلت عليها من الصندوق خلال الفترة من 2016 وحتى 2020. وخلال نوفمبر وديسمبر المقبلين ستسدد مصر للصندوق نحو 1.745 مليار دولار، قبل أن تسدد نحو 5.46 مليار دولار خلال 2025، ونحو 2.81 مليار دولار في 2026، بحسب صندوق النقد الدولي. كانت مصر قد أبرمت 3 اتفاقيات مع صندوق النقد الدولي خلال الفترة من 2016 وحتى 2020 حصلت بموجها على نحو 20 مليار دولار من الصندوق، تضمنت تمويلات لبرنامج الإصلاح الاقتصادي في 2016 بقيمة 12 مليار دولار، ونحو 8 مليارات دولار للاستجابة لفيروس كورونا.

في المقابل من المتوقع أن تحصل مصر على نحو 1.3 مليار دولار في الربيع الأخير من العام كدفعة من اتفاق التسهيل الممدد الحالي البالغ قيمته 8 مليارات دولار، والذي توصل إليه الطرفان العام الماضي، بخلاف 1.2 مليار دولار من اتفاق الصلابة والمرونة الذي بدأت المناقشات حوله خلال المراجعة الثالثة، وكانت قد حصلت على 820 مليون دولار الشهر الماضي. المصدر: ايكونومي بلس

نظرة على الاخبار العالمية

ارتفعت أسعار الذهب أمس الأربعاء

مدفوعة بتراجع الدولار والتوقعات بأن بيانات الوظائف الأمريكية المرتقبة غدا ستشير إلى اتجاه الاقتصاد إلى التباطؤ، وأن الفيدرالي قد يدرس زيادة خفض المرتقب لأسعار الفائدة هذا الشهر إلى أكثر من 25 نقطة أساس. وأظهرت البيانات تراجع فرص العمل في يوليو إلى أدنى مستوياتها منذ ثلاث سنوات ونصف السنة.

تذكر - الجميع في انتظار بيانات الوظائف الأمريكية غدا، بحثا عن مؤشرات على اتجاه الاقتصاد الأمريكي والخطوات المقبلة للاحتياطي الفيدرالي، بعد أن شدد رئيس الفيدرالي جيروم باول على مخاطر ضعف سوق العمل. ومن شأن ضعف بيانات الوظائف في أغسطس أن يثير المخاوف من تباطؤ حاد في الاقتصاد، ويرجح خفض أسعار الفائدة بنحو 50 نقطة أساس. الذهب قد يشهد انخفاضا على المدى القصير من مستوياته الحالية المرتفعة، حسبما قالت سوكي كوبر المحللة لدى ستاندرد تشارترد لبليوميرج، مشيرة إلى أن أسعار الذهب حاليا في أعلى مستوياتها مقارنة بالدورات السابقة لخفض أسعار الفائدة. ومع ذلك، تتوقع كوبر أن تصل أسعار الذهب إلى 2700 دولار للأوقية بحلول 2025. المصدر: رويترز

الفيدرالي الأمريكي: ركود نشاط الاقتصاد وسط زيادة في الأسعار

كشف مجلس الفيدرالي الأمريكي، اليوم الأربعاء، تباطؤ النمو الاقتصادي في كافة أنحاء البلاد، بينما ارتفعت الأسعار بشكل متواضع، وأصبح أصحاب العمل أكثر تردداً في اتخاذ قرارات أعلى وأكثر انتقائية بشأن من يختارونه للوظائف الشاغرة، وفق ما كشفه الفيدرالي في تقريره بيج بوك Beige Book لجهات الاتصال الإقليمية. وفي تحديث بيج بوك للبنك الفيدرالي الأمريكي، والذي يصدر كل سبعة أسابيع أو نحو ذلك، أبلغت معظم مناطق الفيدرالي الـ 12 عن "نشاط ثابت أو متراجع". وكان التوظيف "ثابتاً بشكل عام" على الرغم من وجود "تقارير متفرقة" عن شركات تملأ الوظائف الشاغرة الضرورية فقط مع تقليل ساعات العمل والتحويلات ومستويات التوظيف الإجمالية. وكان أصحاب العمل أكثر انتقائية مع موظفيهم وأقل احتمالاً لتوسيع قوتهم العاملة، مشيرين إلى المخاوف بشأن الطلب والتوقعات الاقتصادية غير المؤكدة. وبناءً على ذلك، واجه المرشحون صعوبات متزايدة وأوقات أطول لتأمين الوظيفة. وأشار التقرير أيضاً إلى تراجع مبيعات المنازل، بينما توقعت معظم المناطق أن يظل النمو الاقتصادي "مستقراً أو يتحسن إلى حد ما". وجمع الفيدرالي في كليفلاند أحدث إصدار من "بيج بوك" باستخدام المعلومات التي جمعت في 26 أغسطس أو قبله. ويتضمن التقرير تعليقات وقيصاً حول ظروف العمل في كل من المناطق الإقليمية الاثني عشرة التابعة للفيدرالي الأمريكي، والتي تم جمعها مباشرة من الشركات وجهات الاتصال الأخرى. المصدر: CNBC عربية

شركات تحت التغطية

اسم الشركة	سعر السهم	رأس المال السوقي	التوصية	السعر المستهدف	احتمالية (الصعود/الهبوط) عن السعر السوقي	مضاعف الربحية	مضاعف القيمة الدفترية
	جنيه	مليون جنيه		جنيه		2023	2022
قطاع الكيماويات							
المالية والصناعية المصرية	106.11	7,721	حيادي	50.77	-52.2%	25.4	4.7
مصر لصناعة الأسمدة "مويكو"	44.91	10,290	شراء	170.64	280.0%	2.1	0.5
أبو قير للاسمدة والكيماويات	64.50	81,391	حيادي	50.00	-22.5%	9.0	4.6
شركة الصناعات الكيماوية - كيما	8.81	10,454	حيادي	6.23	-29.2%	16.0	2.1
قطاع الأغذية							
عبورلاند للصناعات الغذائية	11.00	4,400	حيادي	10.37	-5.7%	14.2	4.7
الصناعات الغذائية العربية (دومتي)	12.54	3,544	حيادي	7.05	-43.8%	22.4	4.0
الدلتا للسكر	66.00	9,385	شراء	97.86	48.3%	8.1	4.8
جهينة للصناعات الغذائية	24.68	23,234	حيادي	9.32	-62.2%	53.7	8.0
قطاع الاسمنت							
العربية للأسمنت	11.25	4,261	حيادي	9.49	-15.6%	124.7	4.0
مصر بني سويف للأسمنت	39.83	2,987	حيادي	37.82	-5.1%	17.7	1.8
مصر للأسمنت فنا	21.92	1,578	حيادي	22.36	2.0%	10.8	1.1
قطاع تكنولوجيا المعلومات							
إي فاينانس	23.10	41,067	حيادي	16.30	-29.4%	55.0	9.4
قطاعات متنوعة							
شركة حديد عز	106.98	58,118	حيادي	33.20	-69.0%	16.5	غ.م.
النساجون الشرقيون	24.00	15,963	حيادي	12.03	-49.9%	17.0	2.3
المصرية لخدمات النقل - ايجيترانس	4.50	140	تحت المراجعة	تحت المراجعة	تحت المراجعة	10.8	0.6
شركة سييد ميديكال	0.38	417	تحت المراجعة	تحت المراجعة	تحت المراجعة	2.5	0.9

إجراءات الشركات

جدول توزيعات الاسهم المجانية

أسم الشركة	التوزيع	تاريخ نهاية الحق	تاريخ التوزيع
المنصورة للدواجن	0.28 سهم مجاني لكل سهم اصلي	2024-09-04	2024-09-05
الاسكندرية لتداول الحاويات	1 سهم مجاني لكل سهم اصلي	2024-09-16	2024-09-17

الكوبونات

أسم الشركة	قيمة التوزيع النقدي	تاريخ نهاية الحق	تاريخ التوزيع
سيدي كير للبتروكيماويات	القسط الثاني 0.50 جنية	2024-05-26	2024-09-25

الجمعيات العمومية

التاريخ	اسم الشركة	نوع الجمعية	العنوان
2024-09-05	مينتا فارم للادوية	عادية	القطعة 15 , 16/4 المنطقة الصناعية -مدينة العاشر من رمضان- الشرقيه
2024-09-07	فنتنس برايم للاندية الصحية	غير عادية	مقر الشركة الاداري 283 ش عبدالمنعم رياض - 6 اكتوبر
2024-09-07	رمكو لانشاء القرى السياحية	عادية	فندق بلان اوتيل سي كلوب ستيلادي ماري-العين السخنة - السويس
2024-09-07	الدولية للصناعات الطبية ايكبي	غير عادية	بفرع الشركة الاداري - ميدان السد العالي-فيني سابقا-الديقي - الجيزة

الشركات المكونة لمؤشر إي جي إكس 30 (EGX 30 index)

أسم الشركة	الكود	آخر سعر	نسبة التغير اليومي (%)	التغير من أول العام (%)	كمية التداول	قيمة التداول	أعلى سعر خلال 52 اسوع	أقل سعر خلال 52 أسبوع	الوزن في المؤشر
البنك التجاري الدولي (مصر)	COMI	87.00	0.08	19.75	2,202,135	190,984,512	97.50	55.64	27.40
الشرقية - إيسترن كومباني	EAST	24.50	-0.41	13.73-	2,844,880	69,896,048	40.00	17.05	5.78
فوري لتكنولوجيا البنوك	FWRV	7.70	0.00	39.75	4,565,117	34,982,980	9.38	4.15	3.68
اي فاينانس للاستثمارات المالية	EFIH	23.10	-0.04	32.00	1,031,968	23,730,652	27.18	12.40	5.08
الفاضة المصرية الكويتية	EKHO	0.72	-0.83	9.03-	418,551	300,451	0.95	0.71	2.53
المجموعه الماليه ميرمس الفاوضه	HRHO	23.57	-1.01	44.42	3,079,775	72,945,128	25.20	13.87	4.86
ابوقير للاسمدة والصناعات	ABUK	64.50	-1.19	23.95-	2,196,398	141,005,280	108.50	51.80	3.68
مجموعة طلعت مصطفى	TMGH	60.86	-0.23	152.01	4,538,282	274,585,184	91.40	10.70	11.18
المصرية للاتصالات	ETEL	33.50	2.76	11.02-	2,635,619	88,314,736	42.66	26.00	3.15
السويدى اليكترونيك	SWDY	59.71	-0.48	105.90	305,312	18,195,216	71.49	20.81	2.64
الاسكندرية للزيت المعدنية	AMOC	9.67	-0.41	1.93-	3,194,602	30,723,314	12.51	6.55	1.53
مصر لإنتاج الأسمدة - موبكو	MFPC	44.91	-1.64	30.10-	1,396,733	62,767,552	810.00	38.01	2.67
الفاضة المصرية الكويتية بالجنية	EKHOA	30.63	-1.19	23.96-	735,950	22,530,860	56.00	27.80	1.01
سدى كبر للبتروكيماويات	SKPC	28.60	-1.24	1.62-	2,826,923	80,880,104	46.99	22.95	1.94
الدلتا للسكر	SUGR	66.00	1.34	200.00	562,413	36,668,760	99.90	40.70	0.02
ايديتا للصناعات الغذائية	EFID	28.99	5.00	7.02-	805,020	22,727,132	49.98	19.51	1.37
حديد عز	ESRS	106.98	1.88	16.28	920,281	98,467,616	112.80	45.80	3.60
ابن سينا فارما	ISPH	3.62	4.32	72.90-	14,968,459	53,421,268	4.15	1.78	0.01
مدينة مصر للإسكان	MASR	4.23	0.00	4.19	-	44,150,416	5.74	-	0.96
مصرف ابو ظبي الاسلامي	ADIB	42.85	2.02	26.07	1,980,075	82,422,928	49.08	19.42	1.58
مصر الجديدة للإسكان والتعمير	HELI	9.96	-0.40	4.23-	4,818,994	48,100,968	13.95	8.61	0.70
يلتون المالية الفاوضه	BTFH	3.44	-2.27	2.99	38,985,489	135,384,832	4.17	2.55	1.54
جبينه للصناعات الغذائية	JUFO	24.68	-1.32	57.50	483,718	12,139,927	28.80	11.50	1.01
اوراسكوم كونستراكتيون	ORAS	265.00	-0.03	52.19	85,267	22,447,968	340.00	111.00	1.22
بالم هيلز للتعمير	PHDC	6.41	-0.93	140.98	22,096,488	142,073,584	70.10	6.33	1.31
النساجون الشرقيون للسجاد	ORWE	24.00	0.88	41.93	426,490	10,218,039	29.69	14.50	1.01
القلعة للاستشارات الماليه - اسهم	CCAP	2.19	3.79	19.19-	52,555,135	114,002,032	3.75	1.71	0.01
جى بى كوربوريشن	GBCO	14.90	-1.13	88.61	1,236,913	18,347,258	-	4.60	1.19
ايبىكو	PHAR	41.98	0.19	121.30	1,666,660	70,207,880	53.49	30.65	0.01
الإسكندرية لتداول الحاويات	ALCN	46.49	-0.53	4.24-	1,605,118	74,214,696	72.00	26.40	1.66
اوراسكوم للتنمية مصر	ORHD	14.80	-0.60	33.33	3,048,554	44,760,680	17.00	8.31	0.01

* السهم يتداول بالدولار

ملحق الإفصاحات

تعريف التوصيات

تخضع عملية التوصيات لرأي المحلل/المحللين الماليين المسؤولين عن تقييم الشركة محل الدراسة، وتقوم بناءً على مقارنة السعر المستهدف الذي تم التوصل إليه في هذا التقرير بسعر سهم الشركة في السوق وقت صدور هذا التقرير، وتقوم التوصيات على ثلاث مستويات رئيسية موضحة كما في الجدول الآتي:

التوصية	شراء	حيادي	بيع
التعريف	توصية بشراء السهم عند السعر الحالي في السوق	توصية بالحيادية بموقف المستثمر على ما هو عليه	توصية ببيع السهم عند السعر الحالي في السوق
السعر المستهدف مقابل سعر السوق	السعر المستهدف أعلى من السعر في السوق	السعر المستهدف لا يختلف عن السعر السوق	السعر المستهدف أقل من السعر في السوق
نسبة الارتفاع/-الانخفاض "مقابل سعر السوق"	$10\% \leq$	من $10\%+$ إلى $10\% -$	$10\% \geq$

شهادة المحللين

يشهد المحلل / المحللين الماليين المذكور اسماؤهم في هذا التقرير بأن الآراء الواردة في هذا التقرير حول الأوراق المالية المتضمنة وأي وجهات نظر أو تنبؤات أخرى تم التعبير عنها تعكس بدقة وجه نظره/نظرهم ورؤيتهم عن الشركة محل التقييم، وأنه/انهم لم يحصلوا على تعويض يرتبط، أو سيكون مرتبطاً بشكل مباشر أو غير مباشر بالتوصيات أو الآراء المحددة الواردة في هذا التقرير البحثي. ويشير المحلل/المحللين الوارد اسماؤهم في التقرير أيضاً إلى أنه لا هو/هم أو ذويهم لهم أي مصلحة مباشرة أو غير مباشرة في الأوراق المالية التي هي موضوع هذا التقرير البحثي وقت صدوره.

فريق عمل البحوث بشركة بريميز

عصام عبد العليم	مدير إدارة البحوث	essam.abdelaleem@premiere-securities.com
قسم التحليل المالي		
جهاد أبو هشيمة	محلل استثماري	g.abuhashima@premiere-securities.com
رضوى رمضان	باحث استثماري	radwa-ramdan@premiere-securities.com
قسم التحليل الفني		
مروة محمد	محلل فني أول	marwa.abuelnasr@premiere-securities.com

اخلاء المسؤولية

يستند هذا التقرير إلى المعلومات المتاحة للجمهور. لا يُقصد بهذا التقرير توصية بشراء أو بيع، كما لا يعتبر عرض شراء أو بيع الأوراق المالية المذكورة فيه. لقد تم إعداد المعلومات والآراء الواردة في هذا التقرير من قبل إدارة أبحاث شركة بريميز من مصادر يعتقد أنها موثوق فيها في وقت نشرها. لا تتحمل شركة بريميز أية مسؤولية قانونية أو مسؤولية عن الخسائر أو الأضرار الناتجة عن استخدام هذا المنشور أو محتوياته. يحق لشركة بريميز تغيير الآراء الواردة في هذا التقرير دون إشعار مسبق.

يحتوي هذا التقرير البحثي (بما في ذلك جميع الملاحق) على معلومات يُقصد نقلها فقط إلى المستقبلين المقصودين، إذا لم يكن القارئ أو المتلقي لهذا التقرير البحثي هو المتلقي المقصود، يرجى إخطار بريميز على الفور، ويجب مسح هذا التقرير البحثي دون الاحتفاظ بأي جزء بأي شكل من الأشكال. إن الاستخدام غير المصرح به لهذا التقرير البحثي أو نشره أو توزيعه أو إعادة إنتاجه من قبل أي شخص بخلاف المتلقي المقصود محظور تمامًا.

يؤكد محلل/محللو الأبحاث الذين يغطون الشركة (أو الشركات) المذكورة في هذا التقرير أن وجهات نظرهم حول الشركة (أو الشركات) وأوراقهم المالية تم التعبير عنها بدقة.

مسؤولي الاتصال



البحوث	تليفون: (+202) 37627581	بريد الكتروني: research@premiere-securities.com
خدمة العملاء	تليفون: (+202) 33330700	بريد الكتروني: etrade@premiere-securities.com