

احصائيات التداول

مؤشرات السوق المصري

اسم المؤشر	قيمة المؤشر	Δ اليومي	Δ من أول
أي جي اكس 30	30,709.59	0.76%	23.36%
أي جي اكس 70	7,072.43	0.80%	29.46%
أي جي اكس 100	10,135.12	0.92%	28.61%
مؤشر تميز	7,323.08	0.40%	14.78%

مؤشرات الأسواق العالمية والعربية

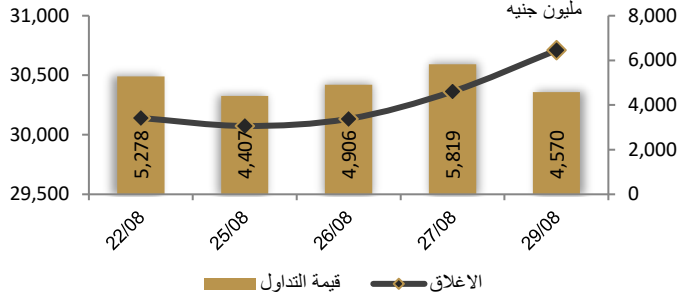
العربية	المؤشر	القيمة	التغير (%)
السعودية	TASI	12,117.00	-0.53%
ابوظبي	ADI	49,123.00	0.22%
الكويت	MARKET-IXP	9,289.00	-0.48%
البحرين	BSEX	49,123.00	1.40%
قطر	GENERAL	25,098.00	0.18%
المغرب	MASI	78,385.00	0.50%
تونس	TUN20	11,093.00	-1.06%

المؤشرات العالمية	المؤشر	القيمة	التغير (%)
أمريكا	Dow Jones	41,091.42	-0.4%
أمريكا	S&P 500	5,592.18	-0.6%
أمريكا	NASDAQ	17,556.03	-1.1%
لندن	FTSE 100	8,343.85	0.0%
ألمانيا	DAX	18,782.29	0.5%
اليابان	Nikkei 225	38,328.18	-0.1%
الذهب (دولار)	الأوقية	2,518.72	0.4%
خام برنت (دولار)	البرميل	78.87	0.3%


أسعار العملات مقابل الجنيه المصري

العملة	شراء	بيع	Δ اليومي
دولار أمريكي	48.604	48.704	-0.086
يورو	54.086	54.202	-0.266
جنيه إسترليني	64.264	64.401	0.077
فرنك سويسري	57.649	57.781	0.198
100 ين ياباني	33.659	33.731	-0.116
ريال سعودي	12.952	12.980	-0.024
دينار كويتي	159.179	159.558	-0.213
درهم اماراتي	13.232	13.261	-0.023
اليوان الصيني	6.819	6.834	-0.018

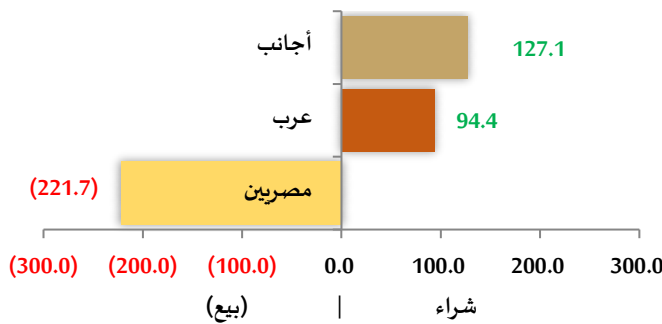
رسم بياني لمؤشر EGX 30 الرئيسي



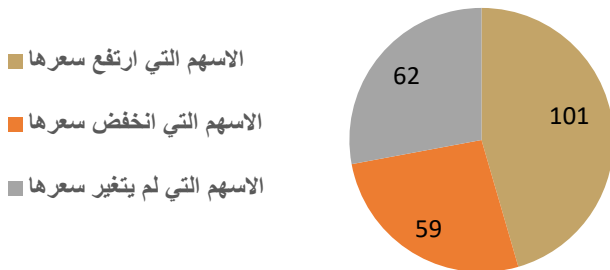
انواع المستثمرين (مليون جنيه)



صافي تعاملات المستثمرين (مليون جنيه)



تغيرات الاسهم



تابع احصائيات التداول

أكبر خمس قطاعات من حيث قيمة التداول اليومي			
اسم القطاع	قيمة المؤشر	التغير اليومي %	قيمة تداول القطاع (جنيه)
موارد أساسية	3,238.1	3.4	932,239,281
العقارات	2,999.6	0.7	833,224,055
خدمات مالية	1,455.9	0.5	683,120,999
أغذية و مشروبات وتبغ	1,753.0	2.4	320,705,914
البنوك	2,592.1	0.2	308,545,260


التعاملات الداخلية لجلسة تداول يوم 27 اغسطس 2024				
اسم الشركة	الوظيفة	الصفقة	الكمية	الاطلاق (جنيه)
اطلس للاستثمار	مجلس ادارة	شراء	1535772	0.624
الشرقية الوطنية للامن الغذائي	مجلس ادارة	شراء	100000	2.98
سينالكس	مجموعة مرتبطة	بيع	377039	8.75
ابن سينا فارما	مجلس ادارة	شراء	250000	3.5
البنك التجاري الدولي (مصر)	ادارة البنك	بيع	28000	88.15
البنك المصري الخليجي	الاتابة و التحفيز	شراء	22882	0.255
البنك المصري الخليجي	ادارة البنك	بيع	22882	0.255
بنك قناة السويس	مجموعة مرتبطة	شراء	11000	15.23
مدينة مصر للاسكان	مجموعة مرتبطة	شراء	212500	4.03
بالم هيلز	ادارة الشركة	شراء	6500	5.92
بالم هيلز	مجلس ادارة	شراء	1025000	5.92
بالم هيلز	مجلس ادارة	بيع	250000	5.92
ميناء للاستثمار السياحي	-	شراء	4667017	2.05

أعلى 5 أسهم من حيث الارتفاع في السعر		
السهم	سعر الاغلاق (ج)	التغير (%)
الاسكندرية الوطنية للاستثمارات	16.44	20.00
مطاحن ومخابز الإسكندرية	24.38	19.98
حديد عز	108.80	11.48
مفيس للاذوية	37.36	9.37
سينالكس	9.57	9.37

أعلى 5 أسهم من حيث الانخفاض في السعر		
السهم	سعر الاغلاق (ج)	التغير (%)
مطاحن مصر الوسطي	51.78	7.20-
ريكاب	4.70	6.00-
جراند انفستمنت القابضة	7.02	4.23-
ايجيفرت	54.00	3.64-
العربية لاستصلاح الاراضي	35.18	3.54-

أكبر 5 أسهم من حيث قيمة التداول		
السهم	ق. التداول (ج)	سعر الإغلاق
حديد عز	250,428,544	108.80
هيرمس	216,923,424	24.32
بالم هيلز	193,689,072	6.30
بلتون المالية القابضة	188,960,368	3.38
عتاقة	168,684,224	4.09

أكبر 5 أسهم من حيث كمية التداول		
السهم	ك. التداول (سهم)	سعر الإغلاق
المطورون العرب	104,677,345	0.46
اوراسكوم للاستثمار القابضة	68,127,120	0.42
بلتون المالية القابضة	55,603,327	3.38
المشروعات الصناعية والهندسية	52,542,433	0.29
اوراسكوم المالية القابضة	45,019,076	0.34



متابعة اسعر الذهب يوميا

اسعار الذهب من البورصة المصرية

متوسط التغير (%)	السعر الحالي			السعر السابق			العيار
	المتوسط	الطلب	العرض	المتوسط	الطلب	العرض	24 عيار
-0.59%	3,912	3,898	3,926	3,935	3,921	3,950	

الاسعار المحلية للذهب بالجنيه - شعبة الذهب المصرية

التغير %	سعر اليوم (دولار)	السعر السابق (دولار)	العيار
-0.43%	3,440	3,455	21 عيار
-0.44%	3,931	3,949	24 عيار - (99.9)
-0.43%	2,949	2,961	18 عيار
-0.43%	2,293	2,303	14 عيار
-0.43%	27,520	27,640	الجنيه الذهب

اسعار الذهب عالميا بالدولار - المجلس العالمي للذهب

التغير %	سعر اليوم (دولار)	السعر السابق (دولار)	العيار
-0.74%	2,507	2,526	سعر الأوقية - 99.9
-0.71%	81	81	سعر الجرام - 99.9

السعر الضمني للدولار من واقع سعر الذهب المحلي مقابل العالمي

التغير %	سعر اليوم	السعر السابق	سعر الدولار الضمني
0.28%	48.76	48.63	

* أوقية الذهب تساوي 31.1 جرام

* الذهب المحلي عيار 24 هو الذهب النقي بنسبة 99.9

صناديق استثمار ازيموت

التغير %	سعر الوثيقة اليوم	سعر الوثيقة سابقا	الإسترداد	الشراء	كود بلومبرج	كود رويترز	الفئة	العملة	اسم الصندوق
-0.14%	14.16	14.18	الإثنين الي الخميس	الإثنين الي الخميس	-	-	المعادن النفيسة	جنيه	جولد-az
0.00%	10.41	10.41	شهريا	مغلق	TARGET27 EY	68687094	الدخل الثابت	USD	استحقاق - 2027 بالدولار
0.00%	12.15	12.15	شهريا	مغلق	TARGET25 EY	68687095	الدخل الثابت	جنيه	استحقاق - 2025 بالجنيه
1.40%	29.04	28.64	يومية	يومية	AZFORAS EY	68659742	الأسهم	جنيه	فرص
0.00%	15.99	15.99	يومية	يومية	AZDKHAR EY	68659741	الدخل الثابت	جنيه	ادخار

أخبار الشركات المقيدة

طلبت شركة حديد عز إيقاف التداول على شهادات الإيداع الدولية للشركة المتداولة ببورصة لندن لمدة 3 أسابيع بداية من جلسة أمس الأربعاء

لحين الانتهاء من تدقيق المعايير الدولية للتقارير المالية لعام 2023 وهي إحدى المعايير المطلوبة من قبل بورصة لندن. تلقت "حديد عز" إخطارًا من المفوضية الأوروبية للتجارة في 8 أغسطس الحالي ببدء تحقيقات في اتهام بالإغراق، بشأن واردات الصلب المسطح المدرفل الساخن، المستورد من مصر والهند واليابان وفيتنام، بناءً على شكوى قدمتها رابطة الصلب الأوروبية، والتي طالبت بتطبيق رسوم مكافحة الإغراق على الصادرات المصرية، وبالتالي على صادرات "حديد عز"، باعتبارها المصدر المصري الوحيد، من الصلب المسطح المدرفل الساخن إلى الاتحاد الأوروبي. المصدر: ايكونومي بلس

باعت شركة أوراسكوم للتنمية مصر مبنى تجاريًا داخل مشروع O West إلى سعودي سوبر ماركت لإنشاء أول سوبر ماركت داخل المشروع بقيمة 332 مليون جنيه، وتراجع صافي أرباح شركة أوراسكوم كونستراكتشون بي إل سي خلال النصف الأول من العام الجاري بنسبة 46.8%، مسجلة 70.7 مليون دولار، مقابل أرباح بلغت 132.9 مليون دولار في نفس الفترة من 2023، متأثرة بتراجع الإيرادات إلى 1.47 مليار دولار من 1.56 مليار دولار في فترة المقارنة. وبلغت قيمة المشروعات تحت التنفيذ 7.7 مليار دولار بنهاية يونيو، وسجلت قيمة المشروعات تحت التنفيذ بعد إضافة حصة قدرها 50% من مجموعة BESIX بنحو 11.4 مليار دولار، فيما حققت قيمة العقود الجديدة 1.7 مليار دولار، وتصل بعد إضافة حصة الشركة في مجموعة "BESIX" إلى نحو 3.4 مليار دولار. المصدر: ايكونومي بلس

نظرة على اخبار الاقتصاد والسوق

مصر تنتهي من تنفيذ 30% من مشروع الضبعة النووي بنهاية 2024

تنتهي مصر من استكمال نحو 30% من إجمالي مشروع محطة الضبعة النووية بنهاية العام الجاري، وفقًا لأليكسي ليخاتشوف، المدير العام لشركة روستاتوم الروسية. أكد المدير العام للشركة الروسية، أن مشروع محطة الضبعة النووية يمثل أولوية قصوى للجانب الروسي، مضيفًا أنه يقوم باتخاذ مختلف الإجراءات اللازمة لتنفيذ المشروع وفقًا للتوقيتات المحددة، وأعرب عن حرصه على دعم المشروع والتزامه بتنفيذ ما تم التوافق عليه، وتعميق التعاون بين الجانبين في مجال التكنولوجيا النووية السلمية والطاقة الجديدة والمتجددة بصفة عامة. وسيتم بدء التشغيل التجاري للمفاعل في سبتمبر 2028، على أن يتبعها تدشين باقي وحدات المفاعل. وسيوفر المشروع بين 7.2 و 7.7 مليار متر مكعب غاز سنويًا عقب تشغيل كامل وحدات المحطة النووية. وفي 19 نوفمبر 2015، وقعت مصر وروسيا اتفاقية حكومية، نصت على بناء أربع وحدات طاقة بقدرة 1200 ميغاوات بتكلفة 30 مليار دولار منها 25 مليار دولار قرض روسي يتم سداه على 35 عامًا. كما نصت أيضًا على تزويد محطة الطاقة النووية المستقبلية بالوقود النووي، والتشغيل والصيانة وإصلاح وحدات الطاقة لمدة 10 سنوات. المصدر: ايكونومي بلس

قدمت 18 شركة منتجة للأسمنت مذكرات رسمية إلى جهاز حماية المنافسة ومنع الممارسات الاحتكارية

تطالب بتمديد قرار خفض الطاقة الإنتاجية لمصانع الأسمنت لعام جديد، حفاظًا على الاستثمارات القائمة ومنعًا لإغراق السوق المحلي بالمنتج. إن جهاز حماية المنافسة انتهي من فحص طلبات الشركات بتجديد القرار، ومن المتوقع الإعلان عن قراره خلال الأسبوع المقبل. كان جهاز حماية المنافسة ومنع الممارسات الاحتكارية قد مدد في يوليو من العام الماضي قرار خفض الطاقات الإنتاجية لـ 23 شركة أسمنت عاملة في السوق المحلي لمدة عام، والذي انتهي في 23 يوليو من العام الجاري 2024. وسمح الجهاز لشركات الأسمنت في يوليو 2021 بخفض الطاقة الإنتاجية بشكل مؤقت بنسب تتراوح بين 30% و 35% كحل لأزمة الإنتاج الزائد والتي أثرت على ربحية الصناعة. قفز إنتاج مصر من الأسمنت خلال أول 7 أشهر من العام الجاري بنسبة 33.7% إلى 29.7 مليون طن، مقابل 22.2 مليون طن في الفترة نفسها من العام الماضي، وأظهرت البيانات تحسن عمليات الإنتاج خلال الفترة من يناير إلى يوليو الماضي وتسجيلها أعلى مستوى في السنوات الخمس الأخيرة على أقل تقدير، حيث ارتفعت إنتاجية العام الجاري بما يقرب من 5 ملايين طن كاملة، وهو أعلى من متوسط الإنتاج في 7 أشهر خلال السنوات الخمس الأخيرة والذي بلغ 25 مليون طن فقط. المصدر: ايكونومي بلس

نظرة على الاخبار العالمية

توقعت شركة بوينج أن ينمو حجم أسطول الطائرات التجارية الصينية إلى أكثر من الضعفين خلال العشرين عاما المقبلة

مدفوعًا بالنمو الاقتصادي والطلب على النقل الجوي. وتوقع تقرير بوينج لآفاق السوق التجارية بالصين لعام 2024، نمو سنويًا بنسبة 4.1% لأسطول الطائرات التجارية في البلاد على مدى السنوات العشرين المقبلة، ليرتفع من 4300 طائرة حاليًا أو نحو ذلك إلى حوالي 9700 طائرة بحلول عام 2043. المصدر: ايكونومي بلس

شركات تحت التغطية

اسم الشركة	سعر السهم	رأس المال السوقي	التوصية	السعر المستهدف	احتمالية (الصعود/الهبوط) عن السعر السوقي	مضاعف الربحية	مضاعف القيمة الدفترية
	جنيه	مليون جنيه		جنيه		2023	2022
قطاع الكيماويات							
المالية والصناعية المصرية	102.00	7,422	حيادي	50.77	-50.2%	24.4	4.5
مصر لصناعة الأسمدة "موبكو"	44.20	10,127	شراء	170.64	286.1%	2.1	0.5
أبو قير للاسمدة والكيماويات	58.36	73,643	حيادي	50.00	-14.3%	8.1	4.1
شركة الصناعات الكيماوية - كيما	8.42	9,991	حيادي	6.23	-26.0%	15.3	2.0
قطاع الأغذية							
عبورلاند للصناعات الغذائية	10.11	4,044	حيادي	10.37	2.6%	13.0	4.4
الصناعات الغذائية العربية (دومتي)	11.19	3,162	حيادي	7.05	-37.0%	20.0	3.6
الدلتا للسكر	59.37	8,442	شراء	97.86	64.8%	7.3	4.3
جهينة للصناعات الغذائية	25.00	23,535	حيادي	9.32	-62.7%	54.3	8.1
قطاع الاسمنت							
العربية للأسمنت	11.68	4,424	حيادي	9.49	-18.8%	129.4	4.2
مصر بني سويف للأسمنت	43.00	3,225	حيادي	37.82	-12.1%	19.1	1.9
مصر للأسمنت فنا	22.23	1,601	حيادي	22.36	0.6%	11.0	1.1
قطاع تكنولوجيا المعلومات							
إي فاينانس	22.77	40,480	حيادي	16.30	-28.4%	54.2	9.2
قطاعات متنوعة							
شركة حديد عز	108.80	59,107	حيادي	33.20	-69.5%	16.8	غ.م.
النساجون الشرقيون	23.92	15,909	حيادي	12.03	-49.7%	17.0	2.3
المصرية لخدمات النقل - ايجيترانس	4.67	146	تحت المراجعة	تحت المراجعة	تحت المراجعة	11.2	0.6
شركة سييد ميديكال	0.36	394	تحت المراجعة	تحت المراجعة	تحت المراجعة	2.4	0.8

إجراءات الشركات

جدول توزيعات الأسهم المجانية

أسم الشركة	التوزيع	تاريخ نهاية الحق	تاريخ التوزيع
تنمية للاستثمار العقاري	0.2 سهم مجاني لكل سهم اصلي	2024-08-28	2024-08-29
المنصورة للدواجن	0.28 سهم مجاني لكل سهم اصلي	2024-09-04	2024-09-05

الكوبونات

أسم الشركة	قيمة التوزيع النقدي	تاريخ نهاية الحق	تاريخ التوزيع
زهراء المعادي للاستثمار و التعمير	القسط الثاني 0.10 جنية	2024-05-27	2024-08-29
المصرية الدولية - ايبيكو	القسط الثاني 1 جنية مصري	2024-04-24	2024-08-29
بي انفيستمنتس القابضة	0.020 دولار امريكي للسهم	2024-08-26	2024-08-29

الجمعيات العمومية

التاريخ	اسم الشركة	نوع الجمعية	العنوان
2024-08-29	جي ام سي للاستثمارات الصناعية	غير عادية	فيلا ويت نيت طريق سقارة السياحي - المربوطية - الجيزة
2024-08-29	سيدي كرير للبيتروكيماويات	غير عادية	مقر الشركة المصرية القابضة للبيتروكيماويات -37 ش السلام -منطقة زهرة اللوتس - القاهرة الجديدة/ و عبر تقنية الاتصال و التصويت عن بعد
2024-08-29	القلعة للاستشارات المالية- اسهم عادية	غير / عادية	المسرح المكشوف بمزارع دينا الكيلو 80 طريق القاهرة الاسكندرية الصحراوي / عبر احد وسائل الاتصال الحديثة المرئية و الصوتية و التصويت عن بعد
2024-09-04	النصر لتصنيع الحاصلات الزراعية	عادية	مقر الشركة 3 ممر بهلر قصر النيل القاهرة
2024-09-04	العربية للخزف - سيراميكاريماس	عادية	بفرع الشركة قطعة 240 حي المتلقي العربي - النزهة - القاهرة
2024-09-05	مينا فارم للادوية	عادية	القطعة 15 , 4/16 المنطقة الصناعية - مدينة العاشر من رمضان- الشرقي

الشركات المكونة لمؤشر إي جي إكس 30 (EGX 30 index)

اسم الشركة	الكود	آخر سعر	نسبة التغير اليومي (%)	التغير من أول العام (%)	كمية التداول	قيمة التداول	أعلى سعر خلال 52 اسوع	أقل سعر خلال 52 أسبوع	الوزن في المؤشر
البنك التجاري الدولي (مصر)	88.50	0.40	21.82	1,847,841	163,274,128	97.50	53.95	33.38%	88.50
الشرقية - إيسترن كومباني	24.65	7.17	13.20-	5,735,849	139,970,272	40.00	17.05	6.18%	24.65
فوري لتكنولوجيا البنوك	7.59	-2.06	37.75	15,369,999	118,115,720	9.38	4.15	5.65%	7.59
اي فاينانس للاستثمارات المالية	22.77	0.80	30.11	739,660	16,821,436	33.98	15.50	5.14%	22.77
الفاضة المصرية الكويتية	0.71	-0.14	9.41-	232,076	165,739	0.97	0.71	4.98%	0.71
المجموعه الماليه ميرمس الفاوضه	24.32	1.33	49.02	8,934,006	216,923,424	25.20	13.87	4.79%	24.32
ابوقير للاسمدة والصناعات	58.36	1.85	31.19-	1,728,029	100,173,464	108.50	50.40	4.54%	58.36
مجموعه طلعت مصطفي	56.81	-1.20	135.24	2,983,988	170,574,304	91.40	10.50	3.30%	56.81
المصريه للاتصالات	32.26	2.38	14.32-	2,176,488	70,402,680	42.66	25.95	3.16%	32.26
السويدى اليكترونيك	59.00	4.78	103.45	1,446,500	85,093,952	71.49	20.81	2.85%	59.00
الاسكندرية للزيوت المعدنية	9.40	0.00	4.67-	945,793	8,865,796	12.51	6.55	2.16%	9.40
مصر لإنتاج الأسمدة - موبكو	44.20	-0.45	31.21-	1,251,153	55,349,900	810.00	38.01	2.12%	44.20
الفاضة المصرية الكويتية بالجنية	29.59	0.14	26.54-	347,542	10,300,668	56.00	27.80	2.10%	29.59
سیدی کریر للبيروكيماويات	28.66	0.21	1.41-	2,760,265	79,110,224	46.99	22.95	1.64%	28.66
الدلتا للسكر	59.37	0.05	169.86	40,346	2,395,280	99.90	40.70	1.62%	59.37
ايديتا للصناعات الغذائية	27.59	0.33	11.51-	1,074,085	29,613,668	49.98	19.51	1.55%	27.59
حديد عز	108.80	11.48	18.26	2,394,287	250,428,544	109.22	45.80	1.49%	108.80
ابن سينا فارما	3.50	0.00	73.80-	4,129,597	14,500,099	4.15	1.78	1.44%	3.50
مدينة مصر للإسكان	4.05	0.00	0.25-	-	27,343,506	5.74	-	101.44%	4.05
مصريف ابو ظبي الاسلامي	44.11	1.52	29.77	576,080	25,330,188	58.90	23.30	1.41%	44.11
مصر الجديدة للإسكان والتعمير	10.02	-1.76	3.65-	5,645,979	56,792,552	13.95	8.61	1.24%	10.02
يلتون المالية الفاوضه	3.38	-0.59	1.20	55,603,327	188,960,368	4.17	2.55	1.24%	3.38
جبينه للصناعات الغذائية	25.00	-3.25	59.54	249,641	6,289,671	28.80	11.50	0.92%	25.00
اوراسكوم كونستراكشون	266.00	1.92	177.23	419,304	110,904,944	340.00	111.00	0.91%	266.00
بالم هيلز للتعمير	6.30	6.42	136.84	31,563,399	193,689,072	64.00	2.07	0.88%	6.30
النساجون الشرقيون للسجاد	23.92	0.89	41.45	332,682	8,005,902	29.69	14.50	0.87%	23.92
القلعة للاستشارات الماليه - اسهم	2.12	-1.85	21.77-	34,182,479	73,313,152	3.75	1.71	0.84%	2.12
جي بي كورپوريشن	14.99	2.11	89.75	6,229,562	93,906,312	-	4.60	0.81%	14.99
ايبيكو	41.07	0.42	116.50	382,004	15,705,738	53.49	30.65	0.81%	41.07
الإسكندرية لتداول الحاويات	45.09	-0.90	7.13-	979,309	44,352,960	72.00	26.40	0.81%	45.09
اوراسكوم للتنمية مصر	13.90	-1.42	25.23	3,560,906	49,994,280	17.00	8.31	0.81%	13.90

* السهم يتداول بالدولار

ملحق الإفصاحات

تعريف التوصيات

تخضع عملية التوصيات لرأي المحلل/المحللين الماليين المسؤولين عن تقييم الشركة محل الدراسة، وتقوم بناءً على مقارنة السعر المستهدف الذي تم التوصل إليه في هذا التقرير بسعر سهم الشركة في السوق وقت صدور هذا التقرير، وتقوم التوصيات على ثلاث مستويات رئيسية موضحة كما في الجدول الآتي:

التوصية	شراء	حيادي	بيع
التعريف	توصية بشراء السهم عند السعر الحالي في السوق	توصية بالحيادية بموقف المستثمر على ما هو عليه	توصية ببيع السهم عند السعر الحالي في السوق
السعر المستهدف مقابل سعر السوق	السعر المستهدف أعلى من السعر في السوق	السعر المستهدف لا يختلف عن السعر السوق	السعر المستهدف أقل من السعر في السوق
نسبة الارتفاع/-الانخفاض "مقابل سعر السوق"	$10\% \leq$	من $10\% +$ إلى $10\% -$	$10\% \geq$

شهادة المحللين

يشهد المحلل / المحللين الماليين المذكور اسماؤهم في هذا التقرير بأن الآراء الواردة في هذا التقرير حول الأوراق المالية المتضمنة وأي وجهات نظر أو تنبؤات أخرى تم التعبير عنها تعكس بدقة وجه نظره/نظرهم ورؤيتهم عن الشركة محل التقييم، وأنه/انهم لم يحصلوا على تعويض يرتبط، أو سيكون مرتبطاً بشكل مباشر أو غير مباشر بالتوصيات أو الآراء المحددة الواردة في هذا التقرير البحثي. ويشير المحلل/المحللين الوارد اسماؤهم في التقرير أيضاً إلى أنه لا هو/هم أو ذويهم لهم أي مصلحة مباشرة أو غير مباشرة في الأوراق المالية التي هي موضوع هذا التقرير البحثي وقت صدوره.

فريق عمل البحوث بشركة بريميز

عصام عبد العليم	مدير إدارة البحوث	essam.abdelaleem@premiere-securities.com
قسم التحليل المالي		
جهاد أبو هشيمة	محلل استثماري	g.abuhashima@premiere-securities.com
رضوى رمضان	باحث استثماري	radwa-ramdan@premiere-securities.com
قسم التحليل الفني		
مروة محمد	محلل فني أول	marwa.abuelnasr@premiere-securities.com

اخلاء المسؤولية

يستند هذا التقرير إلى المعلومات المتاحة للجمهور. لا يُقصد بهذا التقرير توصية بشراء أو بيع، كما لا يعتبر عرض شراء أو بيع الأوراق المالية المذكورة فيه. لقد تم إعداد المعلومات والآراء الواردة في هذا التقرير من قبل إدارة أبحاث شركة بريميز من مصادر يعتقد أنها موثوق فيها في وقت نشرها. لا تتحمل شركة بريميز أية مسؤولية قانونية أو مسؤولية عن الخسائر أو الأضرار الناتجة عن استخدام هذا المنشور أو محتوياته. يحق لشركة بريميز تغيير الآراء الواردة في هذا التقرير دون إشعار مسبق.

يحتوي هذا التقرير البحثي (بما في ذلك جميع الملاحق) على معلومات يُقصد نقلها فقط إلى المستقبلين المقصودين، إذا لم يكن القارئ أو المتلقي لهذا التقرير البحثي هو المتلقي المقصود، يرجى إخطار بريميز على الفور، ويجب مسح هذا التقرير البحثي دون الاحتفاظ بأي جزء بأي شكل من الأشكال. إن الاستخدام غير المصرح به لهذا التقرير البحثي أو نشره أو توزيعه أو إعادة إنتاجه من قبل أي شخص بخلاف المتلقي المقصود محظور تمامًا.

يؤكد محلل/محللو الأبحاث الذين يغطون الشركة (أو الشركات) المذكورة في هذا التقرير أن وجهات نظرهم حول الشركة (أو الشركات) وأوراقهم المالية تم التعبير عنها بدقة.

مسؤولي الاتصال



البحوث	تليفون: (+202) 37627581	بريد الكتروني: research@premiere-securities.com
خدمة العملاء	تليفون: (+202) 33330700	بريد الكتروني: etrade@premiere-securities.com