

احصائيات التداول

مؤشرات السوق المصري

اسم المؤشر	قيمة المؤشر	Δ اليومي	Δ من أول
أي جي اكس 30	29,320.18	-0.48%	17.78%
أي جي اكس 70	6,756.54	0.46%	23.68%
أي جي اكس 100	9,693.69	0.33%	23.01%
مؤشر تميز	7,384.38	-0.96%	15.74%

مؤشرات الأسواق العالمية والعربية

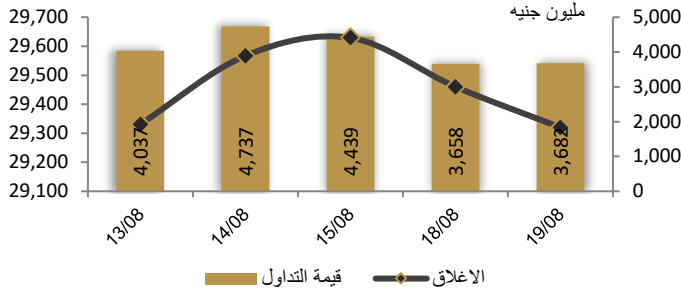
العربية	المؤشر	القيمة	التغير (%)
السعودية	TASI	12,023.00	0.35%
ابوظبي	ADI	4,238.00	1.84%
الكويت	MARKET-IXP	9,305.00	0.00%
البحرين	BSEX	4,238.00	-0.13%
قطر	GENERAL	2,038,042.0	0.00%
المغرب	MASI	5,310.00	-0.10%
تونس	TUN20	1,736.00	-0.18%

المؤشرات العالمية	المؤشر	القيمة	التغير (%)
أمريكا	Dow Jones	40,896.53	0.6%
أمريكا	S&P 500	5,608.25	1.0%
أمريكا	NASDAQ	17,876.77	1.4%
لندن	FTSE 100	8,356.94	0.6%
ألمانيا	DAX	18,421.69	0.5%
اليابان	Nikkei 225	38,208.76	2.2%
الذهب (دولار)	الأوقية	2,501.19	-0.1%
خام برنت (دولار)	البرميل	77.03	-0.8%


أسعار العملات مقابل الجنيه المصري

العملة	شراء	بيع	Δ اليومي
دولار أمريكي	48.733	48.833	-0.027
يورو	53.777	53.892	0.004
جنيه إسترليني	63.109	63.243	-0.009
فرنك سويسري	56.332	56.454	0.050
100 ين ياباني	33.297	33.367	0.263
ريال سعودي	12.987	13.014	-0.007
دينار كويتي	159.393	159.773	-0.241
درهم اماراتي	13.266	13.297	-0.008
اليوان الصيني	6.821	6.837	0.017

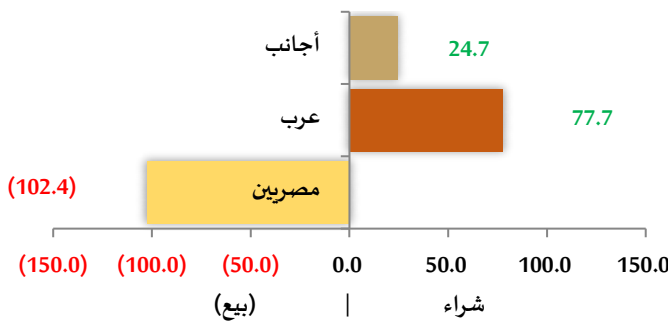
رسم بياني لمؤشر EGX 30 الرئيسي



انواع المستثمرين (مليون جنيه)

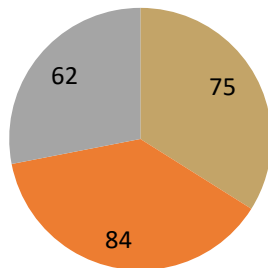


صافي تعاملات المستثمرين (مليون جنيه)



تغيرات الاسهم

- الاسهم التي ارتفع سعرها
- الاسهم التي انخفض سعرها
- الاسهم التي لم يتغير سعرها



## تابع احصائيات التداول

أكبر خمس قطاعات من حيث قيمة التداول اليومي			
اسم القطاع	قيمة المؤشر	التغير اليومي %	قيمة تداول القطاع (جنيه)
العقارات	2,753.3	0.2	804,685,177
موارد أساسية	3,159.1	0.7	604,250,193
أغذية ومشروبات وتبغ	1,689.6	0.4	412,559,647
خدمات مالية	1,323.9	0.1	332,067,204
مواد بناء	2,090.1	7.4	283,429,343


التعاملات الداخلية لجلسة تداول يوم 18 أغسطس 2024				
اسم الشركة	الوظيفة	الصفقة	الكمية	الإغلاق (جنيه)
الدولية للأسمدة والكيمياويات	-	بيع	6750	10.96
فوديكو	مجموعة مرتبطة	بيع	4500	60.89
مطاحن وسط وغرب الدلتا	مجلس الإدارة	شراء	76	255.63
البنك التجاري الدولي (مصر)	ادارة البنك	بيع	22500	84.8
البنك المصري الخليجي	الاثابة والتحفيز	شراء	25398	0.257
مدينة مصر للاسكان والتعمير	مجموعة مرتبطة	شراء	251186	3.81
النعيم القابضة	مجلس الإدارة	بيع	1000000	0.158
ريكاب	مجموعة مرتبطة	شراء	7654	4.69
بيراميذا	مجموعة مرتبطة	شراء	3760	154
ام ام جروب	مجلس الإدارة	بيع	16520	6.33

أعلى 5 أسهم من حيث الارتفاع في السعر		
السهم	سعر الإغلاق (ج)	التغير (%)
اسمنت سيناء	26.18	19.98
روبكس	7.40	10.28
القاهرة للاسكان	1.70	8.28
الغربية الاسلامية للتنمية	22.55	8.05
شيني	13.73	7.69

أعلى 5 أسهم من حيث الانخفاض في السعر		
السهم	سعر الإغلاق (ج)	التغير (%)
مصر جنوب افريقيا للاتصالات	0.09	25.00-
السويس للاسمنت	26.01	12.22-
العربية لاستصلاح الاراضي	33.00	6.06-
مينا للاستثمار السياحي	1.67	4.57-
الاسكندرية لتداول الحاويات	46.50	4.12-

أكبر 5 أسهم من حيث قيمة التداول		
السهم	ق. التداول (ج)	سعر الإغلاق
بالم هيلز	189,467,152	5.04
ايديتا	142,918,128	27.55
موبكو	128,072,104	49.40
الحديد والصلب للمناجم	123,072,328	4.85
بلتون المالية القابضة	100,672,936	3.04

أكبر 5 أسهم من حيث كمية التداول		
السهم	ك. التداول (سهم)	سعر الإغلاق
اوراسكوم للاستثمار القابضة	79,326,422	0.41
المشروعات الصناعية والهندسية	72,282,681	0.29
المطورون العرب	58,996,012	0.40
دايس	46,734,678	1.63
بالم هيلز	38,260,345	5.04



## متابعة اسعر الذهب يوميا

اسعار الذهب من البورصة المصرية

متوسط التغير (%)	السعر الحالي			السعر السابق			العيار
	المتوسط	الطلب	العرض	المتوسط	الطلب	العرض	
-0.76%	3,950	3,932	3,967	3,980	3,962	3,998	عيار 24

الاسعار المحلية للذهب بالجنيه - شعبة الذهب المصرية

التغير %	سعر اليوم (دولار)	السعر السابق (دولار)	العيار
-0.57%	3,460	3,480	عيار 21
-0.57%	3,954	3,977	عيار 24 - (99.9)
-0.57%	2,966	2,983	عيار 18
-0.56%	2,307	2,320	عيار 14
-0.57%	27,680	27,840	الجنيه الذهب

اسعار الذهب عالميا بالدولار - المجلس العالمي للذهب

التغير %	سعر اليوم (دولار)	السعر السابق (دولار)	العيار
-1.75%	2,503	2,547	سعر الأوقية - 99.9
-0.07%	80	81	سعر الجرام - 99.9

السعر الضمني للدولار من واقع سعر الذهب المحلي مقابل العالمي

التغير %	سعر اليوم	السعر السابق	سعر الدولار الضمني
-0.50%	49.14	49.39	

\* أوقية الذهب تساوي 31.1 جرام

\* الذهب المحلي عيار 24 هو الذهب النقي بنسبة 99.9

## صناديق استثمار ازيموت

التغير %	سعر الوثيقة اليوم	سعر الوثيقة سابقا	الإسترداد	الشراء	كود بلومبرج	كود رويترز	الفئة	العملة	اسم الصندوق
-0.77%	14.28	14.39	الإثنين الي الخميس	الإثنين الي الخميس	-	-	المعادن النفيسة	جنيه	جولد-az
0.19%	10.39	10.37	شهريا	مغلق	TARGET27 EY	68687094	الدخل الثابت	USD	استحقاق - 2027 بالدولار
0.26%	12.12	12.08	شهريا	مغلق	TARGET25 EY	68687095	الدخل الثابت	جنيه	استحقاق - 2025 بالجنيه
0.03%	27.45	27.44	يومية	يومية	AZFORAS EY	68659742	الأسهم	جنيه	فرص
0.04%	15.93	15.92	يومية	يومية	AZDKHAR EY	68659741	الدخل الثابت	جنيه	ادخار

## بي إنفستمنتس تسيطر على مجلس إدارة أوراسكوم المالية القابضة

أقرت الجمعية العامة العادية لشركة أوراسكوم المالية القابضة تعيين العضو المنتدب لشركة بي إنفستمنتس القابضة عبد المنعم عمران، رئيساً لمجلس إدارتها، وكذلك مصطفى الأنور، الرئيس التنفيذي لشركة بي إنفستمنتس، نائباً لرئيس مجلس الإدارة.

تأتي تلك الخطوة عقب استحواذ بي إنفستمنتس القابضة على حصة قدرها 70% من أوراسكوم المالية القابضة في أبريل الماضي. المصدر: انتربرايز

## تسعى الشركة المصرية للاتصالات لاقتراض 150 مليون دولار لإعادة هيكلة ديونها وإطالة أجلها

ومن المتوقع التوقيع النهائي على القرض في غضون شهرين، والتي أوضحت القرض الجديد يختلف عن مفاوضات الشركة الجارية حالياً للحصول على 18 مليار جنيه لتغطية كامل رصيد السحب على المكشوف، إلى جانب تحويل التزاماتها قصيرة الأجل إلى طويلة الأجل، للحفاظ على سلامة الرافعة المالية بعد ارتفاع أسعار الفائدة. المصدر: اقتصاد الشرق

## قررت شركة الإسكندرية للزيوت المعدنية (أموك) توزيع أرباح نقدية بواقع 70 قرشا للسهم الواحد عن أرباحها للعام المالي 2023/2024

بعد موافقة مجلس الإدارة على هذه الخطوة. المصدر: انتربرايز

حولت شركة راية القابضة للاستثمارات المالية 1.3 مليون سهم خزينة — بقيمة 2.9 مليون جنيه — إلى موظفيها

في إطار نظام الإثابة والتحفيز للعاملين.

## طرح عملة من فئة "2 جنية" في 2025

تستعد الحكومة لإصدار عملة جديدة فئة "جنهين" قبل نهاية عام 2025، بحسب موقع اقتصاد الشرق. وقد أنهت الدولة إجراءات سك وإصدار العملة وتترقب الموافقة النهائية من البنك المركزي ومجلس الوزراء لطرحها رسمياً.

بعد عامين من طرح الفكرة: طرح مجلس الوزراء فكرة إصدار عملة معدنية فئة جنهين لأول مرة في عام 2022. المصدر: انتربرايز

### بدأت وزارة الكهرباء في تطبيق الزيادات الجديدة على أسعار الكهرباء للمنازل والتي ستتراوح بين 14% و40%

دخلت الزيادات الجديدة حيز التنفيذ بالفعل بالنسبة للشريحة الأعلى (السابعة) والعدادات مسبقة الدفع أيضاً، في حين سيجري تطبيقها على شرائح الاستهلاك المنزلي الأخرى بدءاً من فواتير سبتمبر والتي تغطي استهلاك أغسطس ويبدأ تحصيلها خلال أيام. وتعد هذه الزيادة الثانية لأسعار الكهرباء هذا العام، بعد أن رفعت الوزارة الأسعار في يناير الماضي بنسب تصل إلى 26%.

القرار كان متوقعا: قال مصدر في وزارة الكهرباء لإنتربرايز في وقت سابق من هذا الأسبوع إن الوزارة تستعد لرفع الأسعار بمتوسط زيادة 30% في سبتمبر بمجرد تلقيها الضوء الأخضر من مجلس الوزراء، "على أن تتحمل الشرائح الأعلى استهلاكاً أكبر مقابل تحريك طفيف للشرائح الأقل استهلاكاً". صمت حكومي: على الرغم من التقارير التي تناقلتها العديد من الصحف المحلية والإقليمية في هذا الشأن، لكن لم تصدر وزارة الكهرباء أو مجلس الوزراء أي بيانات صحفية بشأن الزيادة الجديدة حتى الآن.

وستكون الأسعار الجديدة لشرائح الاستهلاك المنزلي لكل كيلووات ساعة كالتالي:

شريحة الاستهلاك من 0-50 كيلووات ساعة شهرياً، ستدفع 68 قرشاً، من 58 قرشاً سابقاً، بزيادة تبلغ 17.2%.

شريحة الاستهلاك من 51-100 كيلووات ساعة شهرياً، ستدفع 78 قرشاً، من 68 قرشاً سابقاً، بزيادة قدرها 14.7%.

شريحة الاستهلاك من 101-200 كيلووات ساعة شهرياً، ستدفع 95 قرشاً، من 83 قرشاً سابقاً، بزيادة 14.5%.

شريحة الاستهلاك من 201-350 كيلووات ساعة شهرياً، ستدفع 1.55 جنية، من 1.25 جنية سابقاً، بزيادة 24%.

شريحة الاستهلاك من 351-650 كيلووات ساعة شهرياً، ستدفع 1.95 جنية، من 1.4 جنية سابقاً، بزيادة 39.3%.

شريحة الاستهلاك من 651-1000 كيلووات ساعة شهرياً، ستدفع 2.1 جنية، من 1.5 جنية سابقاً، بزيادة 40%.

أما أصحاب المنازل الذين يستهلكون أكثر من 1000 كيلووات ساعة شهرياً، سيدفعون 2.23 جنية، من 1.65 جنية سابقاً، بزيادة 35.2%.

أما بالنسبة لشرائح الاستهلاك للقطاع التجاري فسترتفع بنسبة تتراوح بين 23.5% و46%، في حين ستزداد شرائح الاستهلاك للقطاع الصناعي بنسبة تتراوح بين 21.2% و31% اعتباراً من الأول من سبتمبر المقبل.

لماذا الآن؟ في وقت سابق من هذا الصيف، قال مصدر بوزارة الكهرباء لإنتربرايز إن الحكومة قررت تأجيل أي زيادات في أسعار الكهرباء حتى سبتمبر لحين حل أزمة انقطاع الكهرباء.

تلبية لشروط صندوق النقد الدولي: تعديل أسعار الطاقة هو جزء من الإصلاحات الهيكلية التي فرضها صندوق النقد الدولي بموجب اتفاق فرضه لمصر والبالغ 8 مليارات دولار في محاولة "لخلق مساحة لتعزيز الإنفاق"، حسبما ذكر الصندوق في بيان أعلن فيه الانتهاء من المراجعة الثالثة للقروض في يوليو. وقال الصندوق: "استعادة أسعار الطاقة إلى مستويات تغطية التكاليف، بما في ذلك أسعار الوقود بحلول ديسمبر 2025، أمر ضروري لدعم التوفير السلس للطاقة للسكان والحد من الاختلالات في القطاع". وتعمل الحكومة على خطة للتخلص التدريجي من دعم الكهرباء على مدى السنوات الأربع المقبلة. المصدر: انتربرايز

## الشركات الناشئة تتعثر

ارتفعت حالات فشل الشركات الناشئة في الولايات المتحدة بعد أن جنت ثمار طفرة التكنولوجيا قبل عامين، مع زيادة عدد الشركات الناشئة التي أعلنت إفلاسها بنسبة 60% حتى تاريخه هذا العام، إذ تنفذ التمويلات من أيدي مؤسسي هذه الشركات، وفقاً لما ذكرته شركة كارتابا للخدمات الاستشارية والحلول الإدارية في منشور على مدونتها.

بالأرقام: قالت شركة كارتابا إن نحو 254 شركة من عملائها المدعومين برأس المال المغامر أفلست خلال الربع الأول من العام الحالي، ما يمثل "أعلى رقم إجمالي ربع سنوي حتى الآن خلال هذا العقد". وأخذت هذه الأرقام مساراً صعودياً خلال العامين الماضيين والحالي — فقد قفز عدد الشركات الناشئة التي أعلنت إفلاسها خلال الربع الأول من 2024 بنسبة 58% على أساس سنوي، و124% على أساس سنوي في الربع الأول من عام 2023.

تجسدت أحدث الأمثلة في شركة تالي لخدمات التكنولوجيا المالية، التي أعلنت إنهاء نشاطها بعد تسع سنوات في السوق، على إثر "عجزها عن تدبير التمويلات الضرورية لمواصلة العمليات". كانت قيمة الشركة قدرت بنحو 855 مليون دولار قبل عامين من ذلك.

السبب: ما بين عام طفرة التكنولوجيا في 2022 والوقت الراهن، واجهت الشركات الناشئة ارتفاع أسعار الفائدة، وفقدان الشهية تجاه رأس المال المغامر، والآثار المترتبة على انهيار بنك وادي السيليكون. الواقع الصعب الذي تواجهه العديد من الشركات الناشئة الآن يتجلى على النقيض من الأوضاع قبل عامين، حينما جمعت "أعداد كبيرة للغاية من الشركات مبالغ طائلة من الأموال خلال عامي 2021 و2022".

الوضع الحالي: ثمة انخفاض هائل في أعداد الشركات التي استطاعت جمع تمويلات في غضون عامين منذ آخر جولة تمويلية لها، وفق ما قاله بيتر ووكر من كارتابا، لفابننشال تايمز. تلجأ الشركات الناشئة الآن إلى خفض التكاليف للنجاة، وهي خطوة تجعل النمو في ذيل قائمة أولوياتها، ويدفع بدوره شركات رأس المال المغامر نحو تأجيل تقديم دعمهم المالي.

الانهيار ستتجاوز أصدائه الشركات الناشئة: إفلاس الشركات الناشئة سيخلق "مخاطر غير مباشرة لبقية الاقتصاد"، وفق مورجان ستانلي، وذلك في إشارة إلى 4 ملايين شخص يعملون لدى شركات مدعومة برأس المال المغامر. المصدر: فابننشال تايمز

## شركات تحت التغطية

اسم الشركة	سعر السهم	رأس المال السوقي	التوصية	السعر المستهدف	احتمالية (الصعود/الهبوط) عن السعر السوقي	مضاعف الربحية	مضاعف القيمة الدفترية
	جنيه	مليون جنيه		جنيه		2023	2022
<b>قطاع الكيماويات</b>							
المالية والصناعية المصرية	104.04	7,571	حيادي	50.77	-51.2%	24.9	4.6
مصر لصناعة الأسمدة "موبكو"	49.40	11,318	شراء	170.64	245.4%	2.4	0.6
أبو قير للاسمدة والكيماويات	57.39	72,419	حيادي	50.00	-12.9%	8.0	4.1
شركة الصناعات الكيماوية - كيما	8.42	9,991	حيادي	6.23	-26.0%	15.3	2.0
<b>قطاع الأغذية</b>							
عبورلاند للصناعات الغذائية	10.11	4,044	حيادي	10.37	2.6%	13.0	4.4
الصناعات الغذائية العربية (دومتي)	11.20	3,165	حيادي	7.05	-37.1%	20.0	3.6
الدلتا للسكر	60.06	8,540	شراء	97.86	62.9%	7.4	4.4
جهينة للصناعات الغذائية	26.36	24,815	حيادي	9.32	-64.6%	57.3	8.6
<b>قطاع الاسمنت</b>							
العربية للأسمنت	10.08	3,818	حيادي	9.49	-5.9%	111.7	3.6
مصر بني سويف للأسمنت	38.60	2,895	حيادي	37.82	-2.0%	17.1	1.7
مصر للأسمنت فنا	21.30	1,534	حيادي	22.36	5.0%	10.5	1.1
<b>قطاع تكنولوجيا المعلومات</b>							
إي فاينانس	23.04	40,960	حيادي	16.30	-29.3%	54.9	9.3
<b>قطاعات متنوعة</b>							
شركة حديد عز	93.00	50,524	حيادي	33.20	-64.3%	14.3	غ.م.
النساجون الشرقيون	24.05	15,996	حيادي	12.03	-50.0%	17.1	2.3
المصرية لخدمات النقل - ايجيترانس	4.23	132	تحت المراجعة	تحت المراجعة	تحت المراجعة	10.1	0.5
شركة سييد ميديكال	0.34	382	تحت المراجعة	تحت المراجعة	تحت المراجعة	2.3	0.8

## إجراءات الشركات

### جدول توزيعات الأسهم المجانية

أسم الشركة	التوزيع	تاريخ نهاية الحق	تاريخ التوزيع
البنك المصري لتنمية الصادرات	0.33 سهم مجاني لكل سهم اصلي	2024-08-21	2024-08-22
تنمية للاستثمار العقاري	0.2 سهم مجاني لكل سهم اصلي	2024-08-28	2024-08-29

### الكوبونات

أسم الشركة	قيمة التوزيع النقدي	تاريخ نهاية الحق	تاريخ التوزيع
زهراء المعادي للاستثمار و التعمير	القسط الثاني 0.10 جنية	2024-05-27	2024-08-29
المصرية الدولية - ايبيكو	القسط الثاني 1 جنية مصري	2024-04-24	2024-08-29
بي انفستمننتس القابضة	0.020 دولار امريكي للسهم	2024-08-26	2024-08-29

### الجمعيات العمومية

التاريخ	اسم الشركة	نوع الجمعية	العنوان
2024-08-20	العربية لحليج الاقطان	غير عادية	القاعة الكبرى بشركة النصر للتصدير و الاستيراد- باستخدام وسائل الاتصال الحديثة و التصويت الالكتروني
2024-08-21	الصخور العربية للصناعات البلاستيكية	غير / عادية	من خلال وسائل الاتصال الحديثة



## الشركات المكونة لمؤشر إي جي إكس 30 (EGX 30 index)

اسم الشركة	الكود	آخر سعر	نسبة التغير اليومي (%)	التغير من أول العام (%)	كمية التداول	قيمة التداول	أعلى سعر خلال 52 اسوع	أقل سعر خلال 52 أسبوع	الوزن في المؤشر
البنك التجاري الدولي (مصر)	84.02	-0.92	15.65	2,250,890	189,722,880	97.50	52.00	33.38%	84.02
الشرقية - إيسترن كومباني	21.97	-1.21	22.64-	1,925,937	42,440,540	40.00	17.05	6.18%	21.97
فوري لتكنولوجيا البنوك	6.78	0.74	23.05	1,757,474	11,840,775	9.38	4.15	5.65%	6.78
اي فاينانس للاستثمارات المالية	23.04	-0.26	31.66	2,341,121	54,315,000	27.18	12.40	5.14%	23.04
الفاضة المصرية الكويتية	0.72	-0.55	7.89-	822,126	597,822	0.97	0.71	4.98%	0.72
المجموعه الماليه ميرمس الفاوضه	19.28	0.42	18.14	4,796,922	92,135,544	23.97	13.87	4.79%	19.28
ابوقير للاسمدة والصناعات	57.39	-0.03	32.33-	1,263,336	72,171,648	108.50	49.00	4.54%	57.39
مجموعة طلعت مصطفى	55.88	-1.72	131.39	4,336,842	243,767,584	91.40	9.36	3.30%	55.88
المصرية للاتصالات	32.21	-1.14	14.45-	745,793	24,038,464	42.66	25.91	3.16%	32.21
السويدى اليكترونيك	58.70	-0.25	102.41	860,784	51,160,756	71.49	19.81	2.85%	58.70
الاسكندرية للزيت المعدنية	9.51	2.48	3.55-	5,322,544	50,616,616	12.51	6.55	2.16%	9.51
مصر لإنتاج الأسمدة - موبكو	49.40	3.69	23.11-	2,638,222	128,072,104	810.00	38.01	2.12%	49.40
الفاضة المصرية الكويتية بالجنية	29.88	-0.33	25.82-	639,321	19,167,064	56.00	27.80	2.10%	29.88
سیدی كبر للبيروكيماويات	28.25	-0.60	2.82-	3,174,235	89,417,264	46.99	22.95	1.64%	28.25
الدلتا للسكر	60.06	0.37	173.00	252,000	15,302,437	99.90	36.50	1.62%	60.06
ايديتا للصناعات الغذائية	27.55	-0.90	11.64-	5,193,537	142,918,128	49.98	19.51	1.55%	27.55
حديد عز	93.00	0.01	1.09	450,312	41,771,052	101.98	45.80	1.49%	93.00
ابن سينا فارما	2.91	-1.36	78.22-	7,981,229	23,323,450	4.15	1.78	1.44%	2.91
مدينة مصر للإسكان	3.81	0.00	6.16-	-	33,690,388	5.74	-	101.44%	3.81
مصرف ابو ظبي الاسلامي	40.25	-1.30	18.42	220,645	8,864,837	49.08	19.42	1.41%	40.25
مصر الجديدة للإسكان والتعمير	9.33	-0.96	10.29-	7,168,295	67,354,056	13.95	8.61	1.24%	9.33
يلتون المالية الفاوضه	3.04	0.33	8.98-	32,804,672	100,672,936	4.17	2.55	1.24%	3.04
جيهينة للصناعات الغذائية	26.36	1.23	68.22	1,216,852	33,060,676	28.80	11.50	0.92%	26.36
اوراسكوم كونستراكشون	251.02	-1.29	161.62	73,623	18,554,098	340.00	111.00	0.91%	251.02
بالم هيلز للتعمير	5.04	6.33	89.47	38,260,345	189,467,152	54.80	4.72	0.88%	5.04
النساجون الشرقيون للسجاد	24.05	-1.56	42.22	386,753	9,321,529	29.69	14.50	0.87%	24.05
القلعة للاستشارات الماليه - اسهم	2.24	0.45	17.34-	13,337,024	29,775,152	3.75	1.71	0.84%	2.24
جى بى كورپوريشن	13.66	1.11	72.91	866,063	11,809,359	-	4.60	0.81%	13.66
ايبيكو	37.85	0.40	99.53	233,950	8,875,786	53.49	27.10	0.81%	37.85
الإسكندرية لتداول الحاويات	46.50	-4.12	4.22-	1,865,017	87,640,384	72.00	26.40	0.81%	46.50
اوراسكوم للتنمية مصر	12.59	1.45	13.42	1,501,782	18,886,142	17.00	8.31	0.81%	12.59

\* السهم يتداول بالدولار

## ملحق الإفصاحات

### تعريف التوصيات

تخضع عملية التوصيات لرأي المحلل/المحللين الماليين المسؤولين عن تقييم الشركة محل الدراسة، وتقوم بناءً على مقارنة السعر المستهدف الذي تم التوصل إليه في هذا التقرير بسعر سهم الشركة في السوق وقت صدور هذا التقرير، وتقوم التوصيات على ثلاث مستويات رئيسية موضحة كما في الجدول الآتي:

التوصية	شراء	حيادي	بيع
التعريف	توصية بشراء السهم عند السعر الحالي في السوق	توصية بالحيادية بموقف المستثمر على ما هو عليه	توصية ببيع السهم عند السعر الحالي في السوق
السعر المستهدف مقابل سعر السوق	السعر المستهدف أعلى من السعر في السوق	السعر المستهدف لا يختلف عن السعر السوق	السعر المستهدف أقل من السعر في السوق
نسبة الارتفاع/-الانخفاض "مقابل سعر السوق"	$10\% \leq$	من $10\% +$ إلى $10\% -$	$10\% \geq$

### شهادة المحللين

يشهد المحلل / المحللين الماليين المذكور اسماؤهم في هذا التقرير بأن الآراء الواردة في هذا التقرير حول الأوراق المالية المتضمنة وأي وجهات نظر أو تنبؤات أخرى تم التعبير عنها تعكس بدقة وجه نظره/نظرهم ورؤيتهم عن الشركة محل التقييم، وأنه/انهم لم يحصلوا على تعويض يرتبط، أو سيكون مرتبطاً بشكل مباشر أو غير مباشر بالتوصيات أو الآراء المحددة الواردة في هذا التقرير البحثي. ويشير المحلل/المحللين الوارد اسماؤهم في التقرير أيضاً إلى أنه لا هو/هم أو ذويهم لهم أي مصلحة مباشرة أو غير مباشرة في الأوراق المالية التي هي موضوع هذا التقرير البحثي وقت صدوره.

#### فريق عمل البحوث بشركة بريميز

عصام عبد العليم	مدير إدارة البحوث	essam.abdelaleem@premiere-securities.com
قسم التحليل المالي		
جهاد أبو هشيمة	محلل استثماري	g.abuhashima@premiere-securities.com
رضوى رمضان	باحث استثماري	radwa-ramdan@premiere-securities.com
قسم التحليل الفني		
مروة محمد	محلل فني أول	marwa.abuelnasr@premiere-securities.com

## اخلاء المسؤولية

يستند هذا التقرير إلى المعلومات المتاحة للجمهور. لا يُقصد بهذا التقرير توصية بشراء أو بيع، كما لا يعتبر عرض شراء أو بيع الأوراق المالية المذكورة فيه. لقد تم إعداد المعلومات والآراء الواردة في هذا التقرير من قبل إدارة أبحاث شركة بريميز من مصادر يعتقد أنها موثوق فيها في وقت نشرها. لا تتحمل شركة بريميز أية مسؤولية قانونية أو مسؤولية عن الخسائر أو الأضرار الناتجة عن استخدام هذا المنشور أو محتوياته. يحق لشركة بريميز تغيير الآراء الواردة في هذا التقرير دون إشعار مسبق.

يحتوي هذا التقرير البحثي (بما في ذلك جميع الملاحق) على معلومات يُقصد نقلها فقط إلى المستقبلين المقصودين، إذا لم يكن القارئ أو المتلقي لهذا التقرير البحثي هو المتلقي المقصود، يرجى إخطار بريميز على الفور، ويجب مسح هذا التقرير البحثي دون الاحتفاظ بأي جزء بأي شكل من الأشكال. إن الاستخدام غير المصرح به لهذا التقرير البحثي أو نشره أو توزيعه أو إعادة إنتاجه من قبل أي شخص بخلاف المتلقي المقصود محظور تمامًا.

يؤكد محلل/محللو الأبحاث الذين يغطون الشركة (أو الشركات) المذكورة في هذا التقرير أن وجهات نظرهم حول الشركة (أو الشركات) وأوراقهم المالية تم التعبير عنها بدقة.

## مسؤولي الاتصال



البحوث	تليفون: (+202) 37627581	بريد الكتروني: research@premiere-securities.com
خدمة العملاء	تليفون: (+202) 33330700	بريد الكتروني: etrade@premiere-securities.com