

احصائيات التداول

مؤشرات السوق المصري

اسم المؤشر	قيمة المؤشر	Δ اليومي	Δ من أول
أي جي اكس 30	29,629.14	0.21%	19.02%
أي جي اكس 70	6,653.19	0.90%	21.79%
أي جي اكس 100	9,600.36	0.82%	21.83%
مؤشر تميز	7,402.46	2.65%	16.02%

مؤشرات الأسواق العالمية والعربية

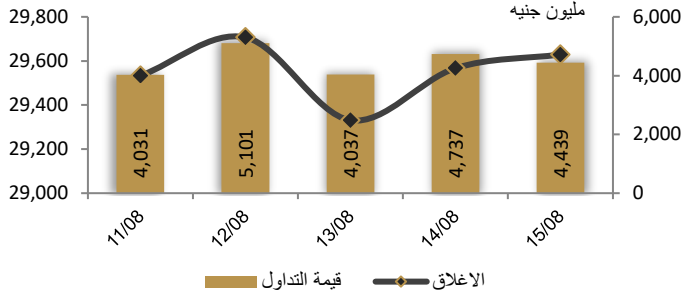
العربية	المؤشر	القيمة	التغير (%)
السعودية	TASI	11,915.00	0.55%
ابوظبي	ADI	48,527.00	-0.25%
الكويت	MARKET-IXP	9,286.00	0.00%
البحرين	BSEX	48,527.00	-0.32%
قطر	GENERAL	24,541.00	0.00%
المغرب	MASI	78,045.00	-0.08%
تونس	TUN20	11,504.00	-0.27%

المؤشرات العالمية	المؤشر	القيمة	التغير (%)
أمريكا	Dow Jones	40,659.76	0.2%
أمريكا	S&P 500	5,554.25	0.2%
أمريكا	NASDAQ	17,631.72	0.2%
لندن	FTSE 100	8,311.41	-0.4%
ألمانيا	DAX	18,322.40	0.8%
اليابان	Nikkei 225	38,062.67	3.6%
الذهب (دولار)	الأوقية	2,507.82	2.1%
خام برنت (دولار)	البرميل	79.68	-1.7%


أسعار العملات مقابل الجنيه المصري

العملة	شراء	بيع	Δ اليومي
دولار أمريكي	48.854	48.954	-0.198
يورو	53.794	53.909	-0.272
جنيه إسترليني	62.832	62.965	-0.161
فرنك سويسري	56.388	56.510	-0.452
100 ين ياباني	33.176	33.246	-0.207
ريال سعودي	13.018	13.046	-0.049
دينار كويتي	159.712	160.091	-0.553
درهم اماراتي	13.300	13.330	-0.054
اليوان الصيني	6.825	6.840	-0.047


رسم بياني لمؤشر EGX 30 الرئيسي



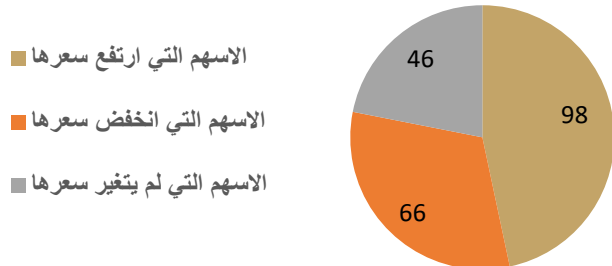
انواع المستثمرين (مليون جنيه)



صافي تعاملات المستثمرين (مليون جنيه)



تغيرات الاسهم



تابع احصائيات التداول

أكبر خمس قطاعات من حيث قيمة التداول اليومي			
اسم القطاع	قيمة المؤشر	التغير اليومي %	قيمة تداول القطاع (جنيه)
موارد أساسية	3,151.0	0.5	1,093,926,998
العقارات	2,739.5	0.6	559,750,748
اتصالات وتكنولوجيا وعلام	2,488.9	-1.5	532,867,036
البنوك	2,551.9	1.6	405,691,697
خدمات مالية	1,325.5	-0.2	336,354,452

التعاملات الداخلية لجلسة تداول يوم 14 اغسطس 2024

اسم الشركة	الوظيفة	الصفقة	الكمية	الايغلق (جنيه)
مطاحن و مخابز جنوب القاهرة	مجلس الادارة	شراء	169	35.56
ابوقير للاسمدة	مجموعة مرتبطة	بيع	4025970	57.9
مصر لصناعة الكيماويات	ادارة الشركة	شراء	2500	27
البنك التجاري الدولي (مصر)	ادارة البنك	بيع	5000	84
بالم هيلز للتعمير	ادارة الشركة	شراء	1000	4.42
بالم هيلز للتعمير	مجلس الادارة	شراء	11000000	4.42
بيراميزا	مجموعة مرتبطة	شراء	1455	142.99

أعلى 5 أسهم من حيث الارتفاع في السعر		
السهم	سعر الاغلاق (ج)	التغير (%)
اسمنت سيناء	18.19	19.99
الدفا للتأمين	17.07	19.96
مصر للأسمنت - قنا	22.00	11.17
إيكى	1.76	10.00
جنوب الوادي للأسمنت	2.36	6.79

أعلى 5 أسهم من حيث الانخفاض في السعر


السهم	سعر الاغلاق (ج)	التغير (%)
اي فاينانس للاستثمارات المالية	23.41	-6.25
تنمية للاستثمار العقاري	3.02	-6.21
فوديكو	62.46	-5.22
مصر للفنادق	23.72	-5.20
الدولية للأسمدة	10.59	-5.11

أكبر 5 أسهم من حيث قيمة التداول

السهم	ق. التداول (ج)	سعر الإغلاق
سىدى كبر للبتروكيماويات	381,263,008	29.06
ابوقير للاسمدة	256,215,648	58.60
طلعت مصطفي	205,601,136	23.41
اي فاينانس للاستثمارات المالية	205,601,136	23.41
فوري	168,649,744	6.80

أكبر 5 أسهم من حيث كمية التداول

السهم	ك. التداول (سهم)	سعر الإغلاق
المشروعات الصناعية والهندسية	70,738,815	0.29
دايس	62,937,622	1.40
القلعة	59,021,215	2.24
اوراسكوم للاستثمار القابضة	35,774,394	0.40
بالم هيلز	33,790,432	4.67



متابعة اسعر الذهب يوميا

اسعار الذهب من البورصة المصرية

الغيار	السعر السابق			السعر الحالي			متوسط التغير (%)
	العرض	الطلب	المتوسط	العرض	الطلب	المتوسط	
عيار 24	3,991	3,945	3,968	3,982	3,942	3,962	-0.16%

الاسعار المحلية للذهب بالجنيه - شعبة الذهب المصرية

الغيار	السعر السابق (دولار)	سعر اليوم (دولار)	التغير %
عيار 21	3,470	3,465	-0.14%
عيار 24 - (99.9)	3,966	3,920	-1.15%
عيار 18	2,974	2,923	-1.72%
عيار 14	2,313	2,287	-1.12%
الجنيه الذهب	27,760	27,440	-1.15%

اسعار الذهب عالميا بالدولار - المجلس العالمي للذهب

الغيار	السعر السابق (دولار)	سعر اليوم (دولار)	التغير %
سعر الأوقية - 99.9	2,448	2,455	0.29%
سعر الجرام - 99.9	79	79	0.34%

السعر الضمني للدولار من واقع سعر الذهب المحلي مقابل العالمي

الغيار	السعر السابق	سعر اليوم	التغير %
سعر الدولار الضمني	50.38	49.63	-1.49%

* أوقية الذهب تساوي 31.1 جرام

* الذهب المحلي عيار 24 هو الذهب النقي بنسبة 99.9

صناديق استثمار ازيموت

اسم الصندوق	العملة	الفئة	كود رويترز	كود بلومبرج	الشراء	الإسترداد	سعر الوثيقة سابقا	سعر الوثيقة اليوم	التغير %
جولد-az	جنيه	المعادن النفيسة	-	-	الإثنين الي الخميس	الإثنين الي الخميس	14.39	14.30	-0.61%
استحقاق - 2027 بالدولار	USD	الدخل الثابت	68687094	TARGET27 EY	مغلق	شهريا	10.37	10.37	0.00%
استحقاق - 2025 بالجنيه	جنيه	الدخل الثابت	68687095	TARGET25 EY	مغلق	شهريا	12.08	12.08	0.00%
فرص	جنيه	الأسهم	68659742	AZFORAS EY	يومية	يومية	27.38	27.48	0.35%
ادخار	جنيه	الدخل الثابت	68659741	AZDKHAR EY	يومية	يومية	15.89	15.92	0.13%

فوري تتوسع في السعودية قبل نهاية العام

تسعى عملاق التكنولوجيا المالية فوري لتدشين عملياتها في السوق السعودية قبل نهاية العام الجاري، مضيفاً أن شركته بصدد الانتهاء من توقيع بعض العقود مع مجموعة شركات سعودية تمهيداً لبدء العمل في المملكة. جاءت تصريحات صبري بعد إعلان فوري ارتفاع صافي أرباحها بنسبة 122% في النصف الأول من العام الحالي. المصدر: انتربرايز

تسعى شركة إي فاينانس للاستثمارات المالية والرقمية لتوظيف فائض سيولة دولارية كافية لديها لتنفيذ خططها بالسوق السعودية

والذي بدأته بافتتاح مكتب لها في الرياض، إذ قال إبراهيم سرحان، رئيس مجلس الإدارة والعضو المنتدب، إن شح الدولار في الفترة الماضية عطل خطوة الشركة بتقديم طلب الحصول على رخصة خدمات مالية في المملكة، لكن تحرير سعر صرف الجنيه حل مشكلة ندرة العملة الأجنبية لدى الشركة، وهو ما سيساعد على توسيع الاستثمارات في أسواق جديدة خارج مصر.

كما كشف عن أن شركته تنشط في مشروع آخر بالتعاون مع شركات عالمية، مثل فيزا و"ماستركارد"، لتقديم خدماتها في السوق الأفريقية وبعض الدول العربية، آملاً في أن يتم إحراز تقدم في هذين المشروعين قبل نهاية العام. المصدر: اقتصاد الشرق

نظرة على اخبار الاقتصاد والسوق

معدل البطالة يواصل التراجع للربع الثالث على التوالي

انخفض معدل البطالة في البلاد إلى 6.5% من إجمالي القوى العاملة في الربع الثاني من العام الجاري، بانخفاض قدره 0.2 نقطة مئوية عن الربع السابق، الصادرة عن الجهاز المركزي للتعبئة العامة والإحصاء. وعلى أساس سنوي، تراجع معدل البطالة بنسبة 0.5 نقطة مئوية مقارنة بالفترة ذاتها من العام الماضي.

ارتفاع طفيف في البطالة بين النساء: ارتفع معدل البطالة بين النساء بنسبة 0.8 نقطة مئوية إلى 17.3%، وظل دون تغيير عن الفترة ذاتها من العام الماضي. بالنسبة للرجال، تقلصت البطالة إلى 4.2% خلال الربع، من 4.4% في الربع السابق وانخفاض 0.6 نقطة مئوية على أساس سنوي.

وانخفاض هامشي للبطالة بين الشباب: شكل الشباب في المرحلة العمرية بين 15-29 عاما 64.2% من إجمالي المتعطلين عن العمل في الربع الثاني من عام 2024، بانخفاض طفيف عن 64.5% في الربع السابق. يأتي هذا بينما لا يوفر الجهاز المركزي للتعبئة العامة والإحصاء معدلا رسميا للبطالة بين الشباب.

يشمل معدل البطالة الرسمي الأشخاص الباحثين عن عمل فقط: لا يحسب معدل البطالة الأشخاص في سن العمل الذين لا يبحثون عن عمل أو غير قادرين على العمل. بلغت نسبة المشاركة في قوة العمل — الذين تتراوح أعمارهم بين 15-64 عاما ممن لديهم وظيفة أو الباحثين عن عمل — 43.4% انخفاضاً من 43.5% خلال الربع السابق، بينما ارتفعت على أساس سنوي من 43% في الربع الثاني من عام 2023.

الوصول إلى المستهدف أبكر من المتوقع: كانت الحكومة تخطط لخفض معدل البطالة إلى 6.5% بحلول العام المالي 2026/2027 وإلى 6.1% بحلول عام 2030.

بلغت القوى العاملة في مصر 31.4 مليون فرد بنهاية الربع الثاني من عام 2024، بزيادة هامشية 0.1% عن الربع الأول من العام، شكل الرجال منهم 82.1% مقابل 17.9% من النساء. المصدر: انتربرايز

الحكومة تعزم طرح مزايده عالمية للتنقيب عن الغاز في البحر المتوسط

تستعد الحكومة لطرح مزايدة عالمية جديدة للتنقيب عن الغاز الطبيعي في 10 مناطق على الأقل في البحر المتوسط ومياه دلتا النيل، واتفق وزير البترول كريم بدوي مع شركاء أجنب يعملون في البلاد على تسريع خطط تنمية مواقع الامتياز، بهدف إضافة آبار جديدة إلى شبكة الإنتاج خلال الأشهر المقبلة.

الخطة الزمنية: أوضح المسؤول أن إعلان المزايدة قد يتزامن مع المؤتمر والمعرض الدولي لحوض البحر المتوسط للبترول (موك) الذي تستضيفه الإسكندرية أكتوبر المقبل.

وشكلت وزارة البترول الأسبوع الماضي لجنة استشارية منوطة بالعمل على زيادة إنتاجية الحقول وإدارة الخزانات النفطية. المصدر: اقتصاد الشرق

الأسهم العالمية تسجل أفضل أداء أسبوعي في 9 أشهر بعد انهيارات أول أغسطس

شهدت الأسهم العالمية أفضل أسبوع لها منذ نوفمبر من العام الماضي بعدما ساعدت بيانات التضخم في الولايات المتحدة التي فاقت التوقعات في تهدئة مخاوف الركود التي أثارها البيانات الاقتصادية الأمريكية "المقلقة". يأتي هذا الانتعاش بعدما اجتاحت الأسواق العالمية موجة بيعية "عنيفة" خلال الأسبوع الأول من أغسطس والذي شهد هبوط بعض المؤشرات إلى أدنى مستوى لها في سنوات عدة ومحو نحو 6.4 تريليون دولار من أسواق الأسهم العالمية.

بالأرقام: أنهى مؤشر ستاندرد أند بورز 500 سلسلة خسائر استمرت أربعة أسابيع ليغلق الأسبوع مرتفعاً بنسبة 3.9%. تردد صدى المكاسب في جميع المؤشرات، حيث ارتفع كل من مؤشر ناسداك بنسبة 5.2% ومؤشر داو جونز الصناعي بنسبة 2.9% خلال الأسبوع الماضي.

الارتداد لم يكن في الولايات المتحدة فحسب: شهدت الأسهم اليابانية أيضاً أسبوعاً جيداً، بعد أن واجهت عمليات بيع قوية قبل أيام قليلة. وارتفع مؤشر نيكاي بنسبة 7.9% على مدار الأسبوع الماضي بعد أن تراجع بنسبة 12.4% خلال موجة البيع العالمية، فيما كان أسوأ انهيار للمؤشر منذ عام 1987. وشهدت الأسهم الأوروبية كذلك أسبوعاً جيداً، إذ أنهى مؤشر يورو ستوكس 600 الأسبوع مرتفعاً بنسبة 2.4%.

المحركات الرئيسية: كان الارتفاع "مدعوماً ببيانات أشارت إلى تماسك الاقتصاد الأمريكي بشكل أفضل مما كان متوقعاً"، بحسب فايننشال تايمز. الأرباح الماضي، أظهرت البيانات الصادرة عن مكتب إحصاءات العمل أن التضخم في الولايات المتحدة انخفض إلى ما دون مستوى 3% للمرة الأولى منذ مارس 2021 بعد يوم واحد من صدور تقارير جيدة حول مبيعات التجزئة في الولايات المتحدة إلى جانب بيانات طلبات إعانة البطالة التي جاءت بأقل من المتوقع.

تقلبات السوق هي حجر الزاوية، حيث يمكن لواحدة من البيانات الاقتصادية أن تقلب الوضع رأساً على عقب في الأسواق العالمية، وفق ما قالتها كبيرة استراتيجي الاستثمار العالمي في بلاك روك، وي. لي. المصدر: فايننشال تايمز

خفض اقتصاديو مصرف "غولدمان ساكس" احتمالية حدوث ركود في أمريكا خلال العام المقبل إلى 20% من 25%

مستشهدين ببيانات مبيعات التجزئة وطلبات إعانات البطالة. تقرير الوظائف لشهر أغسطس المقرر صدوره في 6 سبتمبر جاء "جيداً إلى حد معقول، فمن المحتمل أن نخفض احتمالية الركود مجدداً إلى 15%، والتي استقرت عندها الاحتمالات لمدة عام تقريباً" قبل مراجعة 2 أغسطس، حسبما ذكر اقتصاديو "جولدمان" بقيادة جان هاتزيوس في تقرير للعملاء أمس السبت، وفق وكالة "بلومبرج". وقال اقتصاديو "غولدمان" أيضاً إنهم أصبحوا "أكثر ثقة" بأن بنك الاحتياطي الفيدرالي سوف يخفض أسعار الفائدة بمقدار 25 نقطة أساس في اجتماع السياسة النقدية في سبتمبر. المصدر: ايكونومي بلس

شركات تحت التغطية

اسم الشركة	سعر السهم	رأس المال السوقي	التوصية	السعر المستهدف	احتمالية (الصعود/الهبوط) عن السعر السوقي	مضاعف الربحية	مضاعف القيمة الدفترية
	جنيه	مليون جنيه		جنيه		2023	2022
قطاع الكيماويات							
المالية والصناعية المصرية	105.10	7,648	حيادي	50.77	-51.7%	25.2	4.7
مصر لصناعة الأسمدة "موبكو"	47.85	10,963	شراء	170.64	256.6%	2.3	0.6
أبو قير للأسمدة والكيماويات	58.60	73,946	حيادي	50.00	-14.7%	8.2	4.2
شركة الصناعات الكيماوية - كيما	8.52	10,110	حيادي	6.23	-26.8%	15.5	2.1
قطاع الأغذية							
عبورلاند للصناعات الغذائية	10.10	4,040	حيادي	10.37	2.7%	13.0	4.3
الصناعات الغذائية العربية (دومتي)	11.47	3,242	حيادي	7.05	-38.5%	20.5	3.7
الدلتا للسكر	58.92	8,378	شراء	97.86	66.1%	7.2	4.3
جهينة للصناعات الغذائية	25.48	23,987	حيادي	9.32	-63.4%	55.4	8.3
قطاع الاسمنت							
العربية للأسمنت	9.44	3,575	حيادي	9.49	0.5%	104.6	3.4
مصر بني سويف للأسمنت	38.00	2,850	حيادي	37.82	-0.5%	16.9	1.7
مصر للأسمنت فنا	22.00	1,584	حيادي	22.36	1.6%	10.8	1.1
قطاع تكنولوجيا المعلومات							
إي فاينانس	23.41	41,618	حيادي	16.30	-30.4%	55.7	9.5
قطاعات متنوعة							
شركة حديد عز	91.05	49,464	حيادي	33.20	-63.5%	14.0	غ.م.
النساجون الشرقيون	24.99	16,621	حيادي	12.03	-51.9%	17.7	2.4
المصرية لخدمات النقل - ايجيترانس	4.05	126	تحت المراجعة	تحت المراجعة	تحت المراجعة	9.7	0.5
شركة سييد ميديكال	0.34	378	تحت المراجعة	تحت المراجعة	تحت المراجعة	2.3	0.8

إجراءات الشركات

جدول توزيعات الأسهم المجانية

أسم الشركة	التوزيع	تاريخ نهاية الحق	تاريخ التوزيع
البنك المصري لتنمية الصادرات	0.33 سهم مجاني لكل سهم اصلي	2024-08-21	2024-08-22
تنمية للاستثمار العقاري	0.2 سهم مجاني لكل سهم اصلي	2024-08-28	2024-08-29

الكوبونات

أسم الشركة	قيمة التوزيع النقدي	تاريخ نهاية الحق	تاريخ التوزيع
زهراء المعادي للاستثمار والتعمير	القسط الثاني 0.10 جنية	2024-05-27	2024-08-29
المصرية الدولية - ايبيكو	القسط الثاني 1 جنية مصري	2024-04-24	2024-08-29
بي انفستمنتس القابضة	0.020 دولار امريكي للسهم	2024-08-26	2024-08-29

الجمعيات العمومية

التاريخ	اسم الشركة	نوع الجمعية	العنوان
2024-08-18	اوراسكوم المالية القابضة	عادية	باستخدام وسائل الاتصال الحديثة المسموعة الكونفرانس كول
2024-08-19	فرتيكا للصناعة و التجارة	غير عادية	بجمعية المستثمرين بالعاشر من رمضان قاعة كابتن رضا حلي
2024-08-20	العربية لحليج الاقطان	غير عادية	القاعة الكبرى بشركة النصر للتصدير و الاستيراد- باستخدام وسائل الاتصال الحديثة و التصويت الالكتروني
2024-08-21	الصخور العربية للصناعات البلاستيكية	غير / عادية	من خلال وسائل الاتصال الحديثة

الشركات المكونة لمؤشر إي جي إكس 30 (EGX 30 index)

أسم الشركة	الكود	آخر سعر	نسبة التغير اليومي (%)	التغير من أول العام (%)	كمية التداول	قيمة التداول	أعلى سعر خلال 52 اسوع	أقل سعر خلال 52 أسبوع	الوزن في المؤشر
البنك التجاري الدولي (مصر)	85.00	1.19	17.00	4,159,609	351,435,584	97.50	51.60	33.38%	85.00
الشرقية - إيسترن كومباني	22.10	-0.14	22.18-	1,572,677	34,766,840	40.00	17.05	6.18%	22.10
فوري لتكنولوجيا البنوك	6.80	4.78	23.41	24,816,574	168,649,744	9.38	4.15	5.65%	6.80
اي فاينانس للاستثمارات المالية	23.41	-6.25	33.77	8,448,803	205,601,136	27.18	12.40	5.14%	23.41
الفاضة المصرية الكويتية	0.73	-0.68	7.12-	431,252	315,154	0.97	0.71	4.98%	0.73
المجموعه الماليه ميرمس الفاوضه	19.43	-0.36	19.06	1,987,719	38,749,836	23.97	13.87	4.79%	19.43
ابوقير للاسمدة والصناعات	58.60	1.21	30.90-	4,383,023	256,215,648	108.50	49.00	4.54%	58.60
مجموعه طلعت مصطفى	57.70	-0.60	138.92	2,553,126	147,806,768	91.40	9.25	3.30%	57.70
المصرية للاتصالات	33.00	-2.94	12.35-	4,527,725	153,034,064	42.66	25.86	3.16%	33.00
السويدى اليكترونيك	60.61	1.52	109.00	1,762,721	108,387,232	71.49	19.63	2.85%	60.61
الاسكندرية للزيوت المعدنية	9.36	1.74	5.07-	7,630,779	71,553,776	12.51	6.55	2.16%	9.36
مصر لإنتاج الأسمدة - موبكو	47.85	-2.15	25.53-	3,429,216	166,459,744	810.00	38.01	2.12%	47.85
الفاضة المصرية الكويتية بالجنية	30.20	-1.63	25.02-	999,584	30,298,306	56.00	27.80	2.10%	30.20
سدى كير للبيروكيمياويات	29.06	4.76	0.03-	13,283,223	381,263,008	46.99	22.95	1.64%	29.06
الدلتا للسكر	58.92	0.19	167.82	95,951	5,659,891	99.90	36.50	1.62%	58.92
ايديتا للصناعات الغذائية	27.46	-4.19	11.93-	2,528,856	70,007,080	49.98	19.40	1.55%	27.46
حديد عز	91.05	-0.90	1.03-	696,681	64,088,268	101.98	45.72	1.49%	91.05
ابن سينا فارما	2.91	2.83	78.22-	9,663,291	28,092,300	4.15	1.78	1.44%	2.91
مدينة مصر للإسكان	3.80	0.00	6.40-	-	42,864,616	5.74	-	101.44%	3.80
مصرف ابو ظبي الاسلامي	40.27	2.23	18.48	813,762	32,727,386	49.08	19.42	1.41%	40.27
مصر الجديدة للإسكان والتعمير	9.29	0.54	10.67-	5,566,976	51,636,944	13.95	8.61	1.24%	9.29
يلتون المالية الفاوضه	2.94	1.73	11.98-	17,150,616	50,308,324	4.17	2.55	1.24%	2.94
جبينه للصناعات الغذائية	25.48	0.67	62.60	1,328,030	34,234,260	27.49	11.50	0.92%	25.48
اوراسكوم كونستراكتيون	256.99	-4.29	167.84	139,472	36,106,332	340.00	111.00	0.91%	256.99
بالم هيلز للتعمير	4.67	5.66	75.56	33,790,432	154,691,152	54.80	4.42	0.88%	4.67
النساجون الشرقيون للسجاد	24.99	3.39	47.78	782,533	19,314,274	29.69	14.50	0.87%	24.99
القلعة للاستشارات الماليه - اسهم	2.24	-1.75	17.34-	59,021,215	134,188,328	3.75	1.71	0.84%	2.24
جى بى كورپوريشن	13.50	-0.88	70.89	1,342,703	18,153,426	-	4.60	0.81%	13.50
ايبىكو	37.83	0.77	99.42	457,040	17,344,360	53.49	26.70	0.81%	37.83
الإسكندرية لتداول الحاويات	50.36	3.84	3.73	1,475,965	73,168,168	72.00	25.83	0.81%	50.36
اوراسكوم للتنمية مصر	12.45	0.40	12.16	1,874,552	23,425,586	17.00	8.31	0.81%	12.45

* السهم يتداول بالدولار

ملحق الإفصاحات

تعريف التوصيات

تخضع عملية التوصيات لرأي المحلل/المحللين الماليين المسؤولين عن تقييم الشركة محل الدراسة، وتقوم بناءً على مقارنة السعر المستهدف الذي تم التوصل إليه في هذا التقرير بسعر سهم الشركة في السوق وقت صدور هذا التقرير، وتقوم التوصيات على ثلاث مستويات رئيسية موضحة كما في الجدول الآتي:

التوصية	شراء	حيادي	بيع
التعريف	توصية بشراء السهم عند السعر الحالي في السوق	توصية بالحيادية بموقف المستثمر على ما هو عليه	توصية ببيع السهم عند السعر الحالي في السوق
السعر المستهدف مقابل سعر السوق	السعر المستهدف أعلى من السعر في السوق	السعر المستهدف لا يختلف عن السعر السوق	السعر المستهدف أقل من السعر في السوق
نسبة الارتفاع/-الانخفاض "مقابل سعر السوق"	$10\% \leq$	من $10\% +$ إلى $10\% -$	$10\% \geq$

شهادة المحللين

يشهد المحلل / المحللين الماليين المذكور اسماؤهم في هذا التقرير بأن الآراء الواردة في هذا التقرير حول الأوراق المالية المتضمنة وأي وجهات نظر أو تنبؤات أخرى تم التعبير عنها تعكس بدقة وجه نظره/نظرهم ورؤيتهم عن الشركة محل التقييم، وأنه/انهم لم يحصلوا على تعويض يرتبط، أو سيكون مرتبطاً بشكل مباشر أو غير مباشر بالتوصيات أو الآراء المحددة الواردة في هذا التقرير البحثي. ويشير المحلل/المحللين الوارد اسماؤهم في التقرير أيضاً إلى أنه لا هو/هم أو ذويهم لهم أي مصلحة مباشرة أو غير مباشرة في الأوراق المالية التي هي موضوع هذا التقرير البحثي وقت صدوره.

فريق عمل البحوث بشركة بريميز

عصام عبد العليم	مدير إدارة البحوث	essam.abdelaleem@premiere-securities.com
قسم التحليل المالي		
جهاد أبو هشيمة	محلل استثماري	g.abuhashima@premiere-securities.com
رضوى رمضان	باحث استثماري	radwa-ramdan@premiere-securities.com
قسم التحليل الفني		
مروة محمد	محلل فني أول	marwa.abuelnasr@premiere-securities.com

اخلاء المسؤولية

يستند هذا التقرير إلى المعلومات المتاحة للجمهور. لا يُقصد بهذا التقرير توصية بشراء أو بيع، كما لا يعتبر عرض شراء أو بيع الأوراق المالية المذكورة فيه. لقد تم إعداد المعلومات والآراء الواردة في هذا التقرير من قبل إدارة أبحاث شركة بريميز من مصادر يعتقد أنها موثوق فيها في وقت نشرها. لا تتحمل شركة بريميز أية مسؤولية قانونية أو مسؤولية عن الخسائر أو الأضرار الناتجة عن استخدام هذا المنشور أو محتوياته. يحق لشركة بريميز تغيير الآراء الواردة في هذا التقرير دون إشعار مسبق.

يحتوي هذا التقرير البحثي (بما في ذلك جميع الملاحق) على معلومات يُقصد نقلها فقط إلى المستقبلين المقصودين، إذا لم يكن القارئ أو المتلقي لهذا التقرير البحثي هو المتلقي المقصود، يرجى إخطار بريميز على الفور، ويجب مسح هذا التقرير البحثي دون الاحتفاظ بأي جزء بأي شكل من الأشكال. إن الاستخدام غير المصرح به لهذا التقرير البحثي أو نشره أو توزيعه أو إعادة إنتاجه من قبل أي شخص بخلاف المتلقي المقصود محظور تمامًا.

يؤكد محلل/محللو الأبحاث الذين يغطون الشركة (أو الشركات) المذكورة في هذا التقرير أن وجهات نظرهم حول الشركة (أو الشركات) وأوراقهم المالية تم التعبير عنها بدقة.



مسؤولي الاتصال

البحوث	تليفون: (+202) 37627581	بريد الكتروني: research@premiere-securities.com
خدمة العملاء	تليفون: (+202) 33330700	بريد الكتروني: etrade@premiere-securities.com