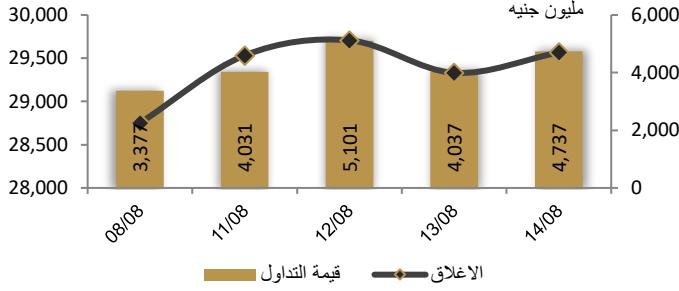
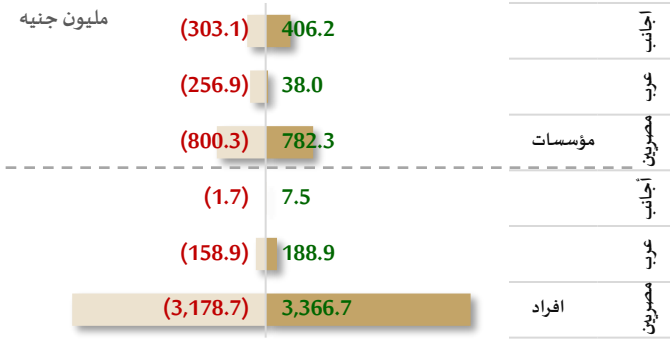


احصائيات التداول

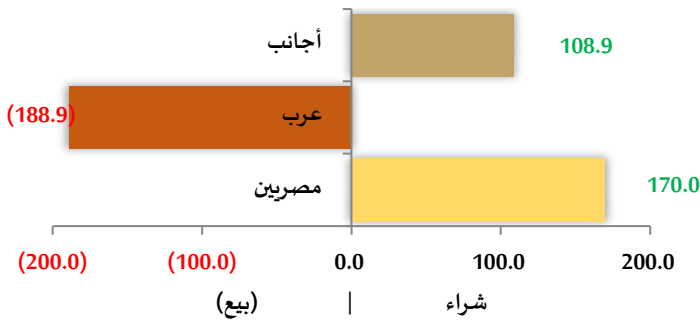
رسم بياني لمؤشر EGX 30 الرئيسي



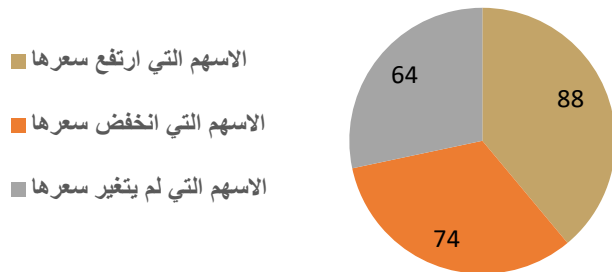
انواع المستثمرين (مليون جنيه)



صافي تعاملات المستثمرين (مليون جنيه)



تغيرات الاسهم



مؤشرات السوق المصري

اسم المؤشر	قيمة المؤشر	التغير اليومي	التغير من أول
أى جي اكس 30	29,567.00	0.80%	18.77%
أى جي اكس 70	6,593.59	0.35%	20.70%
أى جي اكس 100	9,522.65	0.69%	20.84%
مؤشر تميز	7,211.27	-1.93%	13.03%

مؤشرات الأسواق العالمية والعربية

العربية	المؤشر	القيمة	التغير (%)
السعودية	TASI	11,850.00	0.00%
ابوظبي	ADI	48,809.00	-0.25%
الكويت	MARKET-IXP	9,226.00	0.00%
البحرين	BSEX	48,809.00	-0.07%
قطر	GENERAL	24,143.00	0.02%
المغرب	MASI	78,670.00	1.02%
تونس	TUN20	11,319.00	0.00%

المؤشرات العالمية	المؤشر	القيمة	التغير (%)
أمريكا	Dow Jones	40,008.39	0.6%
أمريكا	S&P 500	5,455.21	0.4%
أمريكا	NASDAQ	17,192.60	0.0%
لندن	FTSE 100	8,281.05	0.6%
ألمانيا	DAX	17,885.60	0.4%
اليابان	Nikkei 225	36,681.64	0.7%
الذهب (دولار)	الأوقية	2,454.27	0.2%
خام برنت (دولار)	البرميل	79.85	0.1%

أسعار العملات مقابل الجنيه المصري

العملة	شراء	بيع	التغير اليومي
دولار أمريكي	49.052	49.152	-0.260
يورو	54.065	54.181	0.165
جنيه إسترليني	62.978	63.141	-0.068
فرنك سويسرى	56.826	56.975	-0.044
100 ين يابانى	33.383	33.453	-0.084
ريال سعودى	13.067	13.095	-0.067
دينار كويتى	160.239	160.670	-0.782
درهم اماراتى	13.354	13.383	-0.071
اليوان الصينى	6.871	6.887	-0.010

تابع احصائيات التداول

أكبر خمس قطاعات من حيث قيمة التداول اليومي			
اسم القطاع	قيمة المؤشر	التغير اليومي %	قيمة تداول القطاع (جنيه)
موارد أساسية	3,130.4	3.8	1,484,122,854
العقارات	2,720.9	-0.4	604,194,145
أغذية و مشروبات وتبغ	1,687.4	1.6	585,828,251
البنوك	2,510.3	0.9	458,702,839
خدمات مالية	1,325.3	0.0	445,314,869


التعاملات الداخلية لجلسة تداول يوم 13 اغسطس 2024				
اسم الشركة	الوظيفة	الصفقة	الكمية	الاطلاق (جنيه)
النصر للملابس -كابو	مجموعة مرتبطة	بيع	1990000	2.52
النصر للملابس -كابو	مجلس الادارة	شراء	1990000	2.52
ابوقير للاسمدة	مجموعة مرتبطة	بيع	950000	55.13
البنك التجاري الدولي (مصر)	ادارة البنك	بيع	300	83.03
بنك التعمير و الاسكان	ادارة البنك	بيع	1000	44.04
بيراميذا	مجموعة مرتبطة	شراء	3589	142.99
المصرية لنظم التعليم الحديثة	مساهم رئيسي	شراء	7000000	0.33
الصخور العربية	مجموعة مرتبطة	بيع	150000	0.729

أعلى 5 أسهم من حيث الارتفاع في السعر		
السهم	سعر الاغلاق (ج)	التغير (%)
مصر جنوب افريقيا للاتصالات	0.12	50.00
اسمنت سيناء	15.16	19.94
جيبنة	25.31	19.44
بيراميذا	168.95	18.16
فوديكو	65.90	18.14

أعلى 5 أسهم من حيث الانخفاض في السعر		
السهم	سعر الاغلاق (ج)	التغير (%)
العربية لاستصلاح الاراضي	34.52	11.05-
السويدى اليكترىك	59.70	6.19-
مطاحن شمال القاهرة	35.00	5.94-
المصرية للدواجن	4.00	5.44-
أصول للوساطة	0.31	5.20-

أكبر 5 أسهم من حيث قيمة التداول		
السهم	ق. التداول (ج)	سعر الإغلاق
ابوقير للاسمدة	515,319,648	57.90
موبكو	343,507,936	48.90
حديد عز	288,482,560	91.88
القلعة	220,196,464	2.28
سوديك	162,176,704	46.90

أكبر 5 أسهم من حيث كمية التداول		
السهم	ك. التداول (سهم)	سعر الإغلاق
القلعة	94,840,794	2.28
المشروعات الصناعية والهندسية	71,657,822	0.28
نهر الخير للتنمية والأستثمار	64,288,793	0.57
اوراسكوم للاستثمار القابضة	37,226,065	0.40
المنصورة للدواجن	30,793,529	1.28



متابعة اسعر الذهب يوميا

اسعار الذهب من البورصة المصرية

متوسط التغير (%)	السعر الحالي			السعر السابق			العيار
	المتوسط	الطلب	العرض	المتوسط	الطلب	العرض	24 عيار
-0.42%	3,968	3,945	3,991	3,985	3,962	4,008	

الاسعار المحلية للذهب بالجنيه - شعبة الذهب المصرية

التغير %	سعر اليوم (دولار)	السعر السابق (دولار)	العيار
1.17%	3,470	3,430	21 عيار
1.17%	3,966	3,920	24 عيار - (99.9)
1.75%	2,974	2,923	18 عيار
1.14%	2,313	2,287	14 عيار
1.17%	27,760	27,440	الجنيه الذهب

اسعار الذهب عالميا بالدولار - المجلس العالمي للذهب

التغير %	سعر اليوم (دولار)	السعر السابق (دولار)	العيار
-0.64%	2,448	2,464	سعر الأوقية - 99.9
-0.64%	79	79	سعر الجرام - 99.9

السعر الضمني للدولار من واقع سعر الذهب المحلي مقابل العالمي

التغير %	سعر اليوم	السعر السابق	العيار
1.82%	50.38	49.48	سعر الدولار الضمني

* أوقية الذهب تساوي 31.1 جرام

* الذهب المحلي عيار 24 هو الذهب النقي بنسبة 99.9

صناديق استثمار ازيموت

التغير %	سعر الوثيقة اليوم	سعر الوثيقة سابقا	الإسترداد	الشراء	كود بلومبرج	كود رويترز	الفئة	العملة	اسم الصندوق
-0.18%	14.39	14.41	الإثنين والخميس	الإثنين والخميس	-	-	المعادن النفيسة	جنيه	جولد-az
0.00%	10.37	10.37	شهريا	مغلق	TARGET27 EY	68687094	الدخل الثابت	USD	استحقاق - 2027 بالدولار
0.00%	12.08	12.08	شهريا	مغلق	TARGET25 EY	68687095	الدخل الثابت	جنيه	استحقاق - 2025 بالجنيه
1.09%	27.38	27.08	يومية	يومية	AZFORAS EY	68659742	الأسهم	جنيه	فرص
0.05%	15.89	15.89	يومية	يومية	AZDKHAR EY	68659741	الدخل الثابت	جنيه	ادخار

أوراسكوم تقود تحالفا لإضافة 150 ميغاوات أخرى من طاقة الرياح

وافق مجلس الوزراء على عرض من شركات أوراسكوم كونستراكشون وتويوتا تسوشو اليابانية وإنجي الفرنسية لإضافة 150 ميغاوات أخرى من طاقة الرياح لمشروع التحالف الخاص بمزرعة رياح بقدرة 500 ميغاوات في خليج السويس. من المخطط الانتهاء من التوسعات الجديدة العام المقبل، وستنفذ على قطعة أرض مجاورة للمشروع الأساسي بنظام حق الانتفاع. ومن المقرر أيضا تنفيذ المشروع بذات الشروط والأسعار الخاصة بالمشروع الأصلي. كان التحالف وضع حجر الأساس لمشروع طاقة الرياح البالغة قدرته 500 ميغاوات في رأس غارب عام 2022، وذلك قبل أيام من توقيعهم اتفاقية لبناء مزرعة رياح أخرى بقدرة 3 جيغاوات. المصدر: انتربرايز

كيما تتقرب تمويلات لمشروع حامض النيتريك

توصلت شركة الصناعات الكيماوية المصرية (كيما) إلى اتفاقيات مبدئية مع ستة بنوك محلية للحصول على قرضين - أحدهما بقيمة 100 مليون دولار والثاني بقيمة 7 مليارات جنيه (143 مليون دولار) - لتمويل مشروع حامض النيتريك ونترات الأمونيوم، لم تسمها المقرضين: تشمل قائمة البنوك التي ستقدم التسهيلات للشركة بنوك "مصر" و"الأهلي المصري" و"القاهرة" والعربي الأفريقي الدولي والعقاري المصري العربي، إلى جانب المؤسسة العربية المصرفية. التفاصيل: من المتوقع أن يمول القرضان تنفيذ الأعمال الإنشائية في مشروع الشركة لإنتاج حامض النيتريك ونترات الأمونيوم. وأسندت كيما دور المقاول العام لشركة المقاولات الإيطالية تكنيمونت بالتحالف مع أوراسكوم كونستراكشون. ولا تزال كيما في مفاوضات مع تكنيمونت بشأن خفض التكلفة الإجمالية للاستثمار في مشروع حامض النيتريك، التي تبلغ حاليا 313 مليون دولار. المصدر: انتربرايز

استثمارات أجنبية بـ 11.6 مليار دولار في الطريق

تمكنت المكاتب التجارية من جذب استثمارات أجنبية بقيمة 11.6 مليار دولار في عدة قطاعات مختلفة، وفق ما قاله رئيس جهاز التمثيل التجاري يحيى الواصل بالله. واستحوذ قطاع الطاقة على نصيب الأسد من تلك الاستثمارات، مضيفاً أن القطاعات الأخرى تشمل الصناعات الغذائية، والهندسية والمستلزمات الطبية وتكنولوجيا المعلومات والقطاع المصرفي والعقارات والاتصالات والملابس الجاهزة والمنسوجات.

الجدول الزمني: سيجري تنفيذ المشروعات على مدار الأعوام المقبلة، وفقاً للجدول الزمني الخاص بكل منها.

قائمة المشروعات: تخطط شركة إيطالية كبرى لاستثمار أكثر من 200 مليون يورو في مشورعين للطاقة الشمسية في سفاجا، حسبما قال الواصل بالله، مشيراً إلى أنه جرى عقد اجتماعات مع الجهات المعنية للبدء في تنفيذ المشروعين بعد زيارة الرئيس التنفيذي للشركة إلى مصر في مارس.

المستثمرون الهنود والأترار يتوسعون في مصر: تتجه شركات هندية وتركية تنشط في العديد من القطاعات إلى نقل طاقتها الإنتاجية إلى السوق المصرية، وفق ما قاله الواصل بالله، مضيفاً أن هناك اتصالات مكثفة وتنسيق مستمر بين المكاتب التجارية ونظيرتها في كل من نيودلهي وإسطنبول لدعم هذا الاتجاه.

اهتمام هندي بالاستثمار في صناعة الهيدروجين المحلية: قال الواصل بالله إن المستثمرين الهنود أبدوا اهتماماً كبيراً بمجال إنتاج الهيدروجين الأخضر، خاصة بعد اعتراف شركة رينيو باور بإنشاء مصنع للهيدروجين الأخضر بقيمة 8 مليار دولار في المنطقة الاقتصادية لقناة السويس. وأضاف أن الشركة تعمل حالياً على الإجراءات التنفيذية اللازمة لإقامة المشروع.

والصين تسعى أيضاً لاقتناص حصة من الكعكة: تجري محادثات متقدمة مع عدد من الشركات الصينية للاستثمار في مجال الغزل والمنسوجات والأقمشة والسلع الهندسية ووسائل النقل، كما تم تنظيم زيارات لشركة صينية كبرى إلى مصر لبحث الفرص الاستثمارية المحتملة في العديد من المجالات، بما في ذلك الطاقة المتجددة، وفقاً لما قاله الواصل بالله. المصدر: إنتربرايز

الفيدرالي يواجه دعوات لخفض الفائدة بعد تراجع التضخم لأدنى مستوياته منذ ثلاث سنوات

تباطأ معدل التضخم في الولايات المتحدة إلى أقل من 3% في يوليو للمرة الأولى منذ مارس 2021، مما عزز الآمال في قيام مجلس الاحتياطي الفيدرالي بخفض أسعار الفائدة في اجتماعه المقرر الشهر المقبل. وانخفض مؤشر أسعار المستهلكين إلى 2.9% الشهر الماضي، من 3% في يونيو، وفقا لبيانات مكتب إحصاءات العمل الأمريكي (بي دي إف) الصادرة أمس. وكان الاقتصاديون يتوقعون أن يستقر معدل التضخم عند 3%.

إشارة أخرى للاحتياطي الفيدرالي لخفض الفائدة: قال كبير الاستراتيجيين العالميين في جي بي مورجان لإدارة الأصول ديفيد كيلي ، إن تباطؤ نمو الأسعار من شأنه أن يمنح الاحتياطي الفيدرالي "مزيدا من الثقة" في أن التضخم يتجه نحو هدفه البالغ 2%. "الخلاصة هي أن هذا يبقي الاحتياطي الفيدرالي على الطريق الصحيح لخفض أسعار الفائدة بمقدار 25 نقطة أساس في سبتمبر"، وفق ما قاله كبير الاقتصاديين في صندوق إدارة الأصول "بوينت 72" دين ماكي للمنصة الإخبارية.

ما احتمالات خفض الفائدة؟ تشير أداة "متتبع الفيدرالي" التابعة لمجموعة سي إم إي جروب أن هناك احتمالية بنسبة 64% لخفض أسعار الفائدة بمقدار 25 نقطة أساس في اجتماع السياسة النقدية المقبل لمجلس الاحتياطي الفيدرالي في 17-18 سبتمبر.

بيانات الوظائف تلعب دورا في القرار المرتقب للفيدرالي: "نحن الآن أمام بنك مركزي يركز على بيانات الوظائف أولا، وليس بيانات التضخم، وستحدد بيانات الوظائف المرتقبة المدى الذي يمكن أن يذهب إليه الاحتياطي الفيدرالي في خفض أسعار الفائدة"، وفق ما قاله كريشنا جوا المحلل لدى شركة إيفركور لوكالة بلومبرج. وأضاف أن الاحتياطي الفيدرالي ينظر إلى الصورة الكبرى وليس البيانات العادية.

ارتفاع البطالة يثير المخاوف: ارتفع معدل البطالة في الولايات المتحدة إلى ما يقرب من أعلى مستوى له منذ ثلاث سنوات، مسجلا 4.3% في يوليو، مما أثار المخاوف من الركود وأن الفيدرالي قد تأخر في خفض أسعار الفائدة، والمساهمة في انهيار الأسواق بعد يوم واحد.

رد فعل السوق: ارتفعت أسواق الأسهم عقب تلك الأنباء، إذ واصل مؤشر ستاندرد أند بورز 500 ارتفاعه لليوم الخامس على التوالي، مسجلا أطول سلسلة ارتفاعات له في أكثر من شهر، فيما ارتفع مؤشرا ناسداك بنسبة 0.1% وداو جونز بنسبة 0.6%. المصدر: صحيفة فايننشال تايمز

شركات تحت التغطية

اسم الشركة	سعر السهم	رأس المال السوقي	التوصية	السعر المستهدف	احتمالية (الصعود/الهبوط) عن السعر السوقي	مضاعف الربحية	مضاعف القيمة الدفترية
	جنيه	مليون جنيه		جنيه		2023	2022
قطاع الكيماويات							
المالية والصناعية المصرية	105.47	7,675	حيادي	50.77	-51.9%	25.2	4.7
مصر لصناعة الأسمدة "موبكو"	48.90	11,204	شراء	170.64	249.0%	2.3	0.6
أبو قير للاسمدة والكيماويات	57.90	73,063	حيادي	50.00	-13.6%	8.1	4.1
شركة الصناعات الكيماوية - كيما	8.58	10,181	حيادي	6.23	-27.3%	15.6	2.1
قطاع الأغذية							
عبورلاند للصناعات الغذائية	10.33	4,132	حيادي	10.37	0.4%	13.3	4.4
الصناعات الغذائية العربية (دومتي)	11.51	3,253	حيادي	7.05	-38.7%	20.6	3.7
الدلتا للسكر	58.81	8,363	شراء	97.86	66.4%	7.2	4.3
جهينة للصناعات الغذائية	25.31	23,827	حيادي	9.32	-63.2%	55.0	8.2
قطاع الاسمنت							
العربية للأسمنت	9.14	3,462	حيادي	9.49	3.8%	101.3	3.3
مصر بني سويف للأسمنت	37.95	2,846	حيادي	37.82	-0.4%	16.8	1.7
مصر للأسمنت فنا	19.79	1,425	حيادي	22.36	13.0%	9.8	1.0
قطاع تكنولوجيا المعلومات							
إي فاينانس	24.80	44,089	حيادي	16.30	-34.3%	59.0	10.0
قطاعات متنوعة							
شركة حديد عز	91.88	49,915	حيادي	33.20	-63.9%	14.2	غ.م.
النساجون الشرقيون	24.17	16,076	حيادي	12.03	-50.2%	17.1	2.3
المصرية لخدمات النقل - ايجيترانس	3.95	123	تحت المراجعة	تحت المراجعة	تحت المراجعة	9.4	0.5
شركة سييد ميديكال	0.34	375	تحت المراجعة	تحت المراجعة	تحت المراجعة	2.2	0.8

إجراءات الشركات

جدول توزيعات الأسهم المجانية

أسم الشركة	التوزيع	تاريخ نهاية الحق	تاريخ التوزيع
البنك المصري لتنمية الصادرات	0.33 سهم مجاني لكل سهم اصلي	2024-08-21	2024-08-22
تنمية للاستثمار العقاري	0.2 سهم مجاني لكل سهم اصلي	2024-08-28	2024-08-29

الكوبونات

أسم الشركة	قيمة التوزيع النقدي	تاريخ نهاية الحق	تاريخ التوزيع
زهراء المعادي للاستثمار و التعمير	القسط الثاني 0.10 جنية	2024-05-27	2024-08-29
المصرية الدولية - ايبيكو	القسط الثاني 1 جنية مصري	2024-04-24	2024-08-29
بي انفستمنتس القابضة	0.020 دولار امريكي للسهم	2024-08-26	2024-08-29

الجمعيات العمومية

التاريخ	اسم الشركة	نوع الجمعية	العنوان
2024-08-17	مصر لانتاج الاسمدة – موبكو	عادية	مقر الشركة المصرية القابضة للبتروكيماويات -27 ش السلام -منطقة زهرة اللوتس -القاهرة الجديدة او من خلال وسائل الاتصال الحديثة
2024-08-17	فتنس برايم للنادية الصحية	غير عادية	مقر الشركة الاداري 283 ش عبد المنعم رياض – السياحية السادسة -6 اكتوبر
2024-08-18	اوراسكوم المالية القابضة	عادية	باستخدام وسائل الاتصال الحديثة المسموعة الكونفرانس كول
2024-08-19	فرتيكا للصناعة و التجارة	غير عادية	بجمعية المستثمرين بالعاشر من رمضان قاعة كابتن رضا حلبي
2024-08-20	العربية لحليج الاقطان	غير عادية	القاعة الكبرى بشركة النصر للتصدير و الاستيراد -باستخدام وسائل الاتصال الحديثة و التصويت الالكتروني
2024-08-21	الصخور العربية للصناعات البلاستيكية	غير / عادية	من خلال وسائل الاتصال الحديثة

الشركات المكونة لمؤشر إي جي إكس 30 (EGX 30 index)

اسم الشركة	الكود	آخر سعر	نسبة التغير اليومي (%)	التغير من أول العام (%)	كمية التداول	قيمة التداول	أعلى سعر خلال 52 اسوع	أقل سعر خلال 52 أسبوع	الوزن في المؤشر
البنك التجاري الدولي (مصر)	84.00	1.17	15.62	4,618,142	385,187,712	97.50	50.90	33.38%	84.00
الشرقية - إيسترن كومباني	22.13	-2.90	22.08-	1,959,406	43,932,836	40.00	17.05	6.18%	22.13
فوري لتكنولوجيا البنوك	6.49	0.93	17.79	3,721,413	24,163,434	9.38	4.15	5.65%	6.49
اي فاينانس للاستثمارات المالية	24.80	0.40	41.71	1,281,887	31,879,964	27.18	12.40	5.14%	24.80
الفاضة المصرية الكويتية	0.74	0.14	6.49-	159,322	116,994	0.97	0.71	4.98%	0.74
المجموعه الماليه ميرمس الفاوضه	19.50	0.00	19.49	6,514,581	128,032,600	23.97	13.87	4.79%	19.50
ابوقير للاسمدة والصناعات	57.90	5.02	31.73-	9,179,972	515,319,648	108.50	49.00	4.54%	57.90
مجموعة طلعت مصطفى	58.05	-1.61	140.37	3,131,407	183,293,664	91.40	9.25	3.30%	58.05
المصرية للاتصالات	34.00	1.16	9.69-	1,211,865	40,859,600	42.66	25.86	3.16%	34.00
السويدى اليكترونيك	59.70	-6.19	105.86	3,064,517	190,994,320	71.49	19.63	2.85%	59.70
الاسكندرية للزيوت المعدنية	9.20	3.14	6.69-	2,308,813	21,091,414	12.51	6.55	2.16%	9.20
مصر لإنتاج الأسمدة - موبكو	48.90	10.31	23.89-	7,312,041	343,507,936	810.00	38.01	2.12%	48.90
الفاضة المصرية الكويتية بالجنية	30.70	0.99	23.78-	578,636	17,745,214	56.00	27.80	2.10%	30.70
سدى كبر للبيروكسيماويات	27.74	4.25	4.58-	5,693,025	155,439,568	46.99	22.95	1.64%	27.74
الدلتا للسكر	58.81	-0.05	167.32	246,503	14,685,565	99.90	36.50	1.62%	58.81
ايديتا للصناعات الغذائية	28.66	-2.52	8.08-	2,575,544	75,928,712	49.98	19.30	1.55%	28.66
حديد عز	91.88	-0.18	0.13-	3,060,585	288,482,560	101.98	45.72	1.49%	91.88
ابن سينا فارما	2.83	0.71	78.82-	4,438,345	12,577,516	4.15	1.78	1.44%	2.83
مدينة مصر للإسكان	3.77	0.00	7.14-	-	28,912,806	5.74	-	101.44%	3.77
مصرف ابو ظبي الاسلامي	39.39	1.03	15.89	1,114,359	43,813,484	49.08	19.42	1.41%	39.39
مصر الجديدة للإسكان والتعمير	9.24	0.98	11.15-	3,114,600	28,745,594	13.95	8.61	1.24%	9.24
يلتون المالية الفاوضه	2.89	0.35	13.47-	12,102,055	34,928,248	4.17	2.55	1.24%	2.89
جبينه للصناعات الغذائية	25.31	19.44	61.52	2,970,581	72,607,152	25.42	11.50	0.92%	25.31
اوراسكوم كونستراكتيون	268.50	1.32	179.83	364,456	97,777,120	340.00	111.00	0.91%	268.50
بالم هيلز للتعمير	4.42	1.38	66.17	19,516,258	85,902,808	54.80	4.32	0.88%	4.42
النساجون الشرقيون للسجاد	24.17	3.91	42.93	849,599	20,408,856	29.69	14.50	0.87%	24.17
القلعة للاستشارات الماليه - اسهم	2.28	-1.30	15.87-	94,840,794	220,196,464	3.75	1.71	0.84%	2.28
جى بى كورپوريشن	13.62	-0.15	72.41	1,324,958	18,199,080	-	4.60	0.81%	13.62
ايبىكو	37.54	-0.61	97.89	435,178	16,496,916	53.49	26.42	0.81%	37.54
الإسكندرية لتداول الحاويات	48.50	2.11	0.10-	585,259	28,208,662	72.00	25.83	0.81%	48.50
اوراسكوم للتنمية مصر	12.40	-0.48	11.71	2,679,913	33,450,176	17.00	8.31	0.81%	12.40

* السهم يتداول بالدولار

ملحق الإفصاحات

تعريف التوصيات

تخضع عملية التوصيات لرأي المحلل/المحللين الماليين المسؤولين عن تقييم الشركة محل الدراسة، وتقوم بناءً على مقارنة السعر المستهدف الذي تم التوصل إليه في هذا التقرير بسعر سهم الشركة في السوق وقت صدور هذا التقرير، وتقوم التوصيات على ثلاث مستويات رئيسية موضحة كما في الجدول الآتي:

التوصية	شراء	حيادي	بيع
التعريف	توصية بشراء السهم عند السعر الحالي في السوق	توصية بالحيادية بموقف المستثمر على ما هو عليه	توصية ببيع السهم عند السعر الحالي في السوق
السعر المستهدف مقابل سعر السوق	السعر المستهدف أعلى من السعر في السوق	السعر المستهدف لا يختلف عن السعر السوق	السعر المستهدف أقل من السعر في السوق
نسبة الارتفاع/-الانخفاض "مقابل سعر السوق"	$10\% \leq$	من $10\% +$ إلى $10\% -$	$10\% \geq$

شهادة المحللين

يشهد المحلل / المحللين الماليين المذكور اسماؤهم في هذا التقرير بأن الآراء الواردة في هذا التقرير حول الأوراق المالية المتضمنة وأي وجهات نظر أو تنبؤات أخرى تم التعبير عنها تعكس بدقة وجه نظره/نظرهم ورؤيتهم عن الشركة محل التقييم، وأنه/انهم لم يحصلوا على تعويض يرتبط، أو سيكون مرتبطاً بشكل مباشر أو غير مباشر بالتوصيات أو الآراء المحددة الواردة في هذا التقرير البحثي. ويشير المحلل/المحللين الوارد اسماؤهم في التقرير أيضاً إلى أنه لا هو/هم أو ذويهم لهم أي مصلحة مباشرة أو غير مباشرة في الأوراق المالية التي هي موضوع هذا التقرير البحثي وقت صدوره.

فريق عمل البحوث بشركة بريميز

عصام عبد العليم

مدير إدارة البحوث

essam.abdelaleem@premiere-securities.com

قسم التحليل المالي

جهاد أبو هشيمة

محلل استثماري

g.abuhashima@premiere-securities.com

رضوى رمضان

باحث استثماري

radwa-ramdan@premiere-securities.com

قسم التحليل الفني

مروة محمد

محلل فني أول

marwa.abuelnasr@premiere-securities.com

اخلاء المسؤولية

يستند هذا التقرير إلى المعلومات المتاحة للجمهور. لا يُقصد بهذا التقرير توصية بشراء أو بيع، كما لا يعتبر عرض شراء أو بيع الأوراق المالية المذكورة فيه. لقد تم إعداد المعلومات والآراء الواردة في هذا التقرير من قبل إدارة أبحاث شركة بريميز من مصادر يعتقد أنها موثوق فيها في وقت نشرها. لا تتحمل شركة بريميز أية مسؤولية قانونية أو مسؤولية عن الخسائر أو الأضرار الناتجة عن استخدام هذا المنشور أو محتوياته. يحق لشركة بريميز تغيير الآراء الواردة في هذا التقرير دون إشعار مسبق.

يحتوي هذا التقرير البحثي (بما في ذلك جميع الملاحق) على معلومات يُقصد نقلها فقط إلى المستقبلين المقصودين، إذا لم يكن القارئ أو المتلقي لهذا التقرير البحثي هو المتلقي المقصود، يرجى إخطار بريميز على الفور، ويجب مسح هذا التقرير البحثي دون الاحتفاظ بأي جزء بأي شكل من الأشكال. إن الاستخدام غير المصرح به لهذا التقرير البحثي أو نشره أو توزيعه أو إعادة إنتاجه من قبل أي شخص بخلاف المتلقي المقصود محظور تمامًا.

يؤكد محلل/محللو الأبحاث الذين يغطون الشركة (أو الشركات) المذكورة في هذا التقرير أن وجهات نظرهم حول الشركة (أو الشركات) وأوراقهم المالية تم التعبير عنها بدقة.



مسؤولي الاتصال

البحوث	تليفون: (+202) 37627581	بريد الكتروني: research@premiere-securities.com
خدمة العملاء	تليفون: (+202) 33330700	بريد الكتروني: etrade@premiere-securities.com