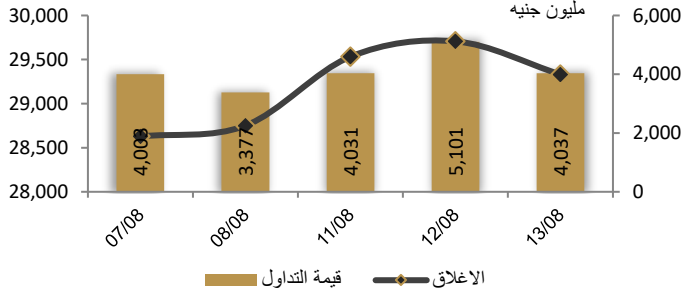


الأربعاء، 2024/08/14


احصائيات التداول

رسم بياني لمؤشر EGX 30 الرئيسي

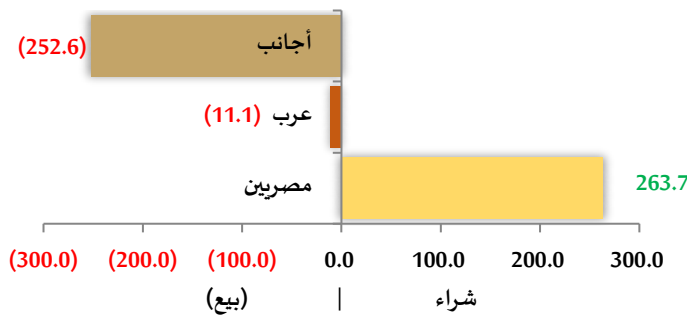


قيمة التداول | الاجلاق

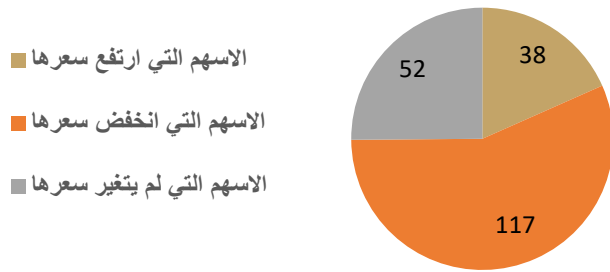
انواع المستثمرين (مليون جنيه)



صافي تعاملات المستثمرين (مليون جنيه)



تغيرات الاسهم



مؤشرات السوق المصري

اسم المؤشر	قيمة المؤشر	Δ اليومي	Δ من أول
أي جي اكس 30	29,331.04	-1.26%	17.82%
أي جي اكس 70	6,570.34	-0.53%	20.27%
أي جي اكس 100	9,457.50	-0.69%	20.01%
مؤشر تميز	7,352.96	-2.31%	15.25%

مؤشرات الأسواق العالمية والعربية

العربية	المؤشر	القيمة	التغير (%)
السعودية	TASI	11,797.00	0.48%
ابوظبي	ADI	48,837.00	0.27%
الكويت	MARKET-IXP	9,175.00	0.00%
البحرين	BSEX	48,837.00	-0.10%
قطر	GENERAL	24,134.00	-0.02%
المغرب	MASI	77,877.00	-0.13%
تونس	TUN20	11,319.00	0.00%

المؤشرات العالمية	المؤشر	القيمة	التغير (%)
أمريكا	Dow Jones	39,765.64	1.0%
أمريكا	S&P 500	5,434.43	1.7%
أمريكا	NASDAQ	17,187.61	2.4%
لندن	FTSE 100	8,235.23	0.3%
ألمانيا	DAX	17,812.05	0.5%
اليابان	Nikkei 225	36,439.79	0.6%
الذهب (دولار)	الأوقية	2,461.00	-0.1%
خام برنت (دولار)	البرميل	81.11	0.5%


أسعار العملات مقابل الجنيه المصري

العملة	شراء	بيع	Δ اليومي
دولار أمريكي	49.313	49.413	0.056
يورو	53.899	54.018	0.093
جنيه إسترليني	63.061	63.194	0.210
فرنك سويسري	56.884	57.006	0.209
100 ين ياباني	33.466	33.536	0.081
ريال سعودي	13.134	13.163	0.012
دينار كويتي	161.047	161.426	0.272
درهم اماراتي	13.425	13.454	0.015
اليوان الصيني	6.881	6.896	0.021

## تابع احصائيات التداول

أكبر خمس قطاعات من حيث قيمة التداول اليومي			
اسم القطاع	قيمة المؤشر	التغير اليومي %	قيمة تداول القطاع (جنيه)
العقارات	2,729.3	-0.5	799,696,822
موارد أساسية	3,021.1	-1.5	732,675,702
خدمات مالية	1,324.3	0.2	671,851,495
البنوك	2,486.6	-1.1	402,534,569
م. صناعية وخدمات وسيارات	5,724.2	-3.9	364,718,504
التعاملات الداخلية لجلسة تداول يوم 12 أغسطس 2024			
اسم الشركة	الوظيفة	الصفقة	الكمية
الاطلاق (جنيه)			
ابوقير للاسمدة	مجموعة مرتبطة	بيع	1250000
مصر لصناعة الكيماويات	مجلس الادارة	شراء	37215
البنك التجاري الدولي (مصر)	ادارة البنك	بيع	38698
المصريين للاسكان	مجموعة مرتبطة	بيع	121932
مرسى علم للتنمية السياحية	مساهم رئيسي	شراء	1140
الصخور العربية	مجموعة مرتبطة	بيع	1191354

أعلى 5 أسهم من حيث الارتفاع في السعر		
السهم	سعر الاغلاق (ج)	التغير (%)
اسمنت سيناء	12.64	19.92
المصرية للدواجن	4.23	14.95
سوديك	47.30	11.66
الاسماعيلية للدواجن	9.25	10.25
العربية المتحدة للشحن والتفريغ	0.85	4.96
أعلى 5 أسهم من حيث الانخفاض في السعر		
السهم	سعر الاغلاق (ج)	التغير (%)
مطاحن شمال القاهرة	34.52	-7.23
السويدى اليكترىك	63.64	-6.41
العامة لاستصلاح الأراضي	40.00	-5.64
السعودية المصرية للاستثمار	52.50	-4.87
حديد عز	92.05	-4.62
أكبر 5 أسهم من حيث قيمة التداول		
السهم	ق. التداول (ج)	سعر الإغلاق
هيرمس	367,188,064	19.50
حديد عز	267,240,752	92.05
سوديك	157,785,280	47.30
القلعة	153,714,560	2.31
ابوقير للاسمدة	121,094,856	55.13
أكبر 5 أسهم من حيث كمية التداول		
السهم	ك. التداول (سهم)	سعر الإغلاق
نهر الخير للتنمية والأستثمار	92,089,147	0.57
القلعة	65,360,304	2.31
المشروعات الصناعية والهندسية	50,618,435	0.28
المصرية لنظم التعليم الحديثة	48,465,572	0.33
اوراسكوم للاستثمار القابضة	44,651,372	0.40



## متابعة اسعر الذهب يوميا

اسعار الذهب من البورصة المصرية

الغيار	السعر السابق			السعر الحالي			متوسط التغير (%)
	العرض	الطلب	المتوسط	العرض	الطلب	المتوسط	
عيار 24	3,986	3,951	3,968	4,008	3,962	3,985	0.42%

الاسعار المحلية للذهب بالجنيه - شعبة الذهب المصرية

الغيار	السعر السابق (دولار)	سعر اليوم (دولار)	التغير %
عيار 21	3,475	3,430	-1.29%
عيار 24 - (99.9)	3,971	3,920	-1.29%
عيار 18	2,979	2,923	-1.87%
عيار 14	2,317	2,287	-1.29%
الجنيه الذهب	27,800	27,440	-1.29%

اسعار الذهب عالميا بالدولار - المجلس العالمي للذهب

الغيار	السعر السابق (دولار)	سعر اليوم (دولار)	التغير %
سعر الأوقية - 99.9	2,475	2,464	-0.43%
سعر الجرام - 99.9	80	79	-0.43%

السعر الضمني للدولار من واقع سعر الذهب المحلي مقابل العالمي

الغيار	السعر السابق	سعر اليوم	التغير %
سعر الدولار الضمني	49.92	49.48	-0.87%

\* أوقية الذهب تساوي 31.1 جرام

\* الذهب المحلي عيار 24 هو الذهب النقي بنسبة 99.9

## صناديق استثمار ازيموت

اسم الصندوق	العملة	الفئة	كود رويترز	كود بلومبرج	الشراء	الإسترداد	سعر الوثيقة سابقا	سعر الوثيقة اليوم	التغير %
جولد-az	جنيه	المعادن النفيسة	-	-	الإثنين والخميس	الإثنين والخميس	14.38	14.41	0.21%
استحقاق - 2027 بالدولار	USD	الدخل الثابت	68687094	TARGET27 EY	مغلق	شهريا	10.37	10.37	0.00%
استحقاق - 2025 بالجنيه	جنيه	الدخل الثابت	68687095	TARGET25 EY	مغلق	شهريا	12.08	12.08	0.00%
فرص	جنيه	الأسهم	68659742	AZFORAS EY	يومية	يومية	27.36	27.08	-1.01%
ادخار	جنيه	الدخل الثابت	68659741	AZDKHAR EY	يومية	يومية	15.88	15.89	0.05%

### بدء إجراءات شطب أسهم التشخيص المتكاملة القابضة من البورصة الأحد المقبل

أمهلت البورصة المصرية مساهمي شركة التشخيص المتكاملة القابضة الراغبين في بيع أسهمهم ضمن إجراءات الشطب الاختياري من البورصة خمس جلسات في الفترة من 18-22 أغسطس لبيع الأسهم عبر سوق الصفقات الخاصة، بحسب بيان للبورصة المصرية. ستدفع الشركة 20 جنيها للسهم الواحد بعد أن اعتبرت البورصة المصرية أن السعر الأولي البالغ 18.62 جنيها منخفضا للغاية. قررت التشخيص المتكاملة القابضة السير في إجراءات الشطب الاختياري من البورصة المصرية بسبب "ضعف التداول على الأسهم المقيدة وعدم وجود أي جدوى استثمارية من الإبقاء على القيد بالسوق الثانوية للأسهم". المصدر: انتربرايز

### كيما تختار بيلفينجر تيبودين لإدارة مشروع حمض النيتريك

وقعت شركة الصناعات الكيماوية المصرية (كيما)، المملوكة للدولة والمدرجة في البورصة المصرية، عقدا مع شركة الهندسة الألمانية بيلفينجر تيبودين لإدارة مشروع حمض النيتريك ونترات الأمونيوم. كانت كيما تعاقدت العام الماضي مع شركة تكنيمونت الإيطالية وأوراسكوم كونستراكشون للبدء في تنفيذ المشروع. وكان من المخطط أن تبدأ الأعمال الإنشائية للمشروع هذا الصيف، على أن يبدأ عملياته في عام 2026. وبمجرد تشغيله، سينتج المشروع 600 طن من حمض النيتريك و665 طن من نترات الأمونيوم يوميا. المصدر: انتربرايز

### أسمنت سيناء تتخارج من سيناء للأسمنت الأبيض بورتلاند

باعت شركة أسمنت سيناء -المدرجة في البورصة المصرية والتابعة لشركة فيكا مصر- كامل حصتها البالغة 25.4% في شركة سيناء للأسمنت الأبيض بورتلاند -التابعة لشركة سيمنتير هولدينج جروب - لصالح شركة ألبرج بورتلاند هولدينج أيه إس المصنعة للأسمنت الأبيض مقابل نحو 30 مليون يورو، وترتفع بذلك حصة شركة ألبرج بورتلاند القابضة في شركة أسمنت سيناء البورتلاندي الأبيض إلى 96.4%، من 71% سابقا. المصدر: انتربرايز

### صافي ربح فوري يقفز 122% في النصف الأول

ارتفع صافي أرباح عملاق التكنولوجيا المالية فوري -المدرجة في البورصة المصرية- بنسبة 122.1% على أساس سنوي في النصف الأول من عام 2024، ليصل إلى 628.8 مليون جنيه، ونمت إيرادات الشركة بنسبة 59.2% على أساس سنوي خلال فترة الستة أشهر لتسجل 2.3 مليار جنيه، مدعومة "بجهود الشركة المستمرة لتنوع باقة خدماتها، فضلا عن نجاح التدابير التي اتخذتها لخفض هيكل التكاليف، مما أدى إلى ارتفاع هوامش الربحية". وسجلت الشركة نموا في جميع قطاعاتها الرئيسية، إذ ارتفعت إيرادات قطاع الخدمات المصرفية بنسبة 70.2% على أساس سنوي إلى 932.1 مليون جنيه، أي ما يمثل 41% من إجمالي إيرادات الشركة خلال فترة الستة أشهر، تلاه قطاع المدفوعات الرقمية البديلة الذي صعدت إيراداته بنسبة 31.3% على أساس سنوي لتصل إلى 765.1 مليون جنيه. وجاء قطاع الخدمات المالية في المرتبة الثالثة، مسجلا إيرادات بقيمة 377.7 مليون جنيه، بنمو سنوي 113%، في حين ارتفعت إيرادات قطاع حلول سلاسل الإمداد والتوريد بنسبة 66.8% على أساس سنوي إلى 160.1 مليون جنيه. المصدر: انتربرايز

### أداء غير مسبوق لطلعت مصطفى بالنصف الأول

حققت إيرادات مجموعة طلعت مصطفى القابضة نموا بنسبة 59% على أساس سنوي خلال النصف الأول من العام الجاري، لتسجل 17 مليار جنيه، كما شهد صافي الأرباح نموا "ملحوظا" بنسبة 308% على أساس سنوي ليصل إلى 6.4 مليار جنيه خلال الفترة نفسها. محركات النمو: كان قطاع الفنادق المحرك الرئيسي للنمو، وفقا للبيان، الذي أشار إلى الاتفاقية التاريخية التي شهدت استحواذ عملاق العقارات على حصة الأغلبية في شركة ليغاسي المالكة مجموعة من سبعة فنادق تاريخية. وأشارت الشركة أيضا إلى نمو "قطاع الأنشطة ذات العائد الدوري وأرباح فروق تقييم الأرصدة ذات العملات الأجنبية". قفزة قياسية في مبيعات العقارات أيضا: حققت المجموعة مبيعات عقارية "غير مسبوقة وقياسية" بلغت 391 مليار جنيه خلال أول سبعة أشهر من العام، مدعومة بمشروعين حقا رقما قياسيا هما مشروع مدينة بنان متعدد الاستخدامات وبأكورة أعمال المجموعة بالسوق السعودية، ومشروع ساوث ميد الذي تبلغ قيمته تريليون جنيه وهو أول مشروع للمجموعة في الساحل الشمالي. وقد ارتفعت مبيعات المجموعة بنسبة 6.5 مرة، مقارنة بـ 60 مليار جنيه سجلتها خلال نفس الفترة من العام الماضي. المصدر: انتربرايز

## نظرة على اخبار الاقتصاد والسوق

## إطلاق أول سوق كربون في أفريقيا

أطلقت مصر أمس رسمياً أول سوق طوعية للكربون في أفريقيا، وفق بيان صادر عن وزارة التخطيط. وتسمح السوق للشركات بإصدار وتداول شهادات الكربون الطوعية في مصر وأفريقيا، والتي يمكن بعد ذلك شراؤها من قبل الشركات الأخرى الراغبة في تعويض انبعاثاتها.

وكانت الهيئة العامة للرقابة المالية قد أنهت هذا الأسبوع جميع المتطلبات والإجراءات اللازمة لتسجيل مشروعات خفض الانبعاثات الكربونية وإطلاق السوق. وأعلنت الهيئة قبل ذلك بأسابيع قليلة الشروط التي يتعين على شركات السمسرة في الأوراق المالية الالتزام بها للتعامل على شهادات خفض الانبعاثات الكربونية.

إيزيس تشارك في سوق الكربون: اشترت شركة إيزيس للصناعات الغذائية شهادات كربون تعادل 500 طن من الكربون من 10 مزارع من خلال الجمعية المصرية للزراعة الحيوية، عن شركة بلتون لتداول الأوراق المالية، التي نفذت الصفقة. "وقد تم إصدار الشهادات الكربونية وفقاً لمعايير شهادات "اقتصاد المحبة" والتي طورتها الجمعية المصرية للزراعة الحيوية لتمكين المزارعين من أصحاب الحيازات الصغيرة خلال مرحلة انتقالهم من الزراعة التقليدية إلى أساليب الزراعة العضوية والحيوية"، حسبما ورد في البيان.

والتكس تدعم استزراع الغابات في الهند: اشترت شركة "التكس" الزراعية المحلية 1.5 ألف شهادة كربون من مشروع لاستزراع الغابات في ولاية البنجاب الهندية من خلال شركة في إن في أديزوري، التي تدير المشروع. ويهدف المشروع إلى تعزيز ممارسات الزراعة المستدامة في المناطق الريفية في الهند، والمساهمة في حيادية الكربون مع الاستفادة من الدخل من رصيد الكربون لتحسين معيشة صغار المزارعين.

المزيد في الطريق: أقرت سوق الكربون الطوعية الناشئة طلباً آخر لتسجيل شهادات خفض الانبعاثات الكربونية، وفقاً لما قاله رئيس هيئة الرقابة المالية محمد فريد. وكشف فريد أيضاً أن الرقابة المالية تتطلع إلى تسجيل 6-7 مشاريع أخرى في أقرب وقت.

خطوة مرتقبة منذ وقت طويل: كشفت البورصة المصرية للمرة الأولى عن خططها لإطلاق أول سوق طوعية للكربون في أفريقيا في عام 2022.

وكان مسؤولون من سبع شركات سمسرة قد أعربوا في وقت سابق عن عزمهم التقدم بطلبات للحصول على موافقة هيئة الرقابة المالية للتعامل على شهادات خفض الانبعاثات الكربونية وعقودها الأجلة بسوق الكربون الطوعية، بما في ذلك مباشر لتداول الأوراق المالية والعربي الأفريقي لتداول الأوراق المالية وعربية أون لاين للوساطة في الأوراق المالية وبايونيرز لتداول الأوراق المالية وكايو كايبيتال سيكيوريتيز. ومنحت البورصة المصرية الضوء الأخضر لشركة التجاري الدولي للسمسرة في الأوراق المالية للتعامل على شهادات خفض الانبعاثات الكربونية في وقت سابق من هذا الأسبوع. المصدر: انتربرايز

## المركزي يسحب المزيد من السيولة المحلية

قبل البنك المركزي المصري أمس 30 عرضاً لشراء ودائع بقيمة 938.8 مليار جنيه بسعر ثابت للفائدة عند 27.75% خلال مزاد الأسبوعي للودائع الثابتة، بالحديث عن البنك المركزي المصري - العائد على أذون الخزانة يسجل أعلى مستوياته في 5 أشهر: باعت وزارة المالية أذون خزانة لأجل ثلاثة أشهر بقيمة 50.3 مليار جنيه في عطاء خلال وقت سابق من هذا الأسبوع بعائد بلغ 28.3% في المتوسط، وفق بيانات البنك المركزي.

وباع المستثمرون الأجانب الأسبوع الماضي ما قيمته 600 مليون دولار من أدوات الدين المحلية، أي ما يمثل نحو 7-8% من إجمالي الأموال الموجودة في السوق، وسط موجة بيعية عنيفة اجتاحت الأسواق العالمية، وفق ما قاله رئيس الوزراء مصطفى مدبولي. المصدر: انتربرايز

## نظرة على الاخبار العالمية

## وكالة الطاقة تثبت توقعاتها للطلب على النفط في 2024 و2025

أبقت وكالة الطاقة الدولية على توقعاتها لنمو الطلب العالمي على النفط في عامي 2024 و2025 عند ما يقارب مليون برميل يوميا، مشيرة إلى أن الطلب المتنامي من الاقتصادات المتقدمة ساعد في تعويض تراجع الطلب الصيني. المصدر: انتربرايز

## شركات تحت التغطية

اسم الشركة	سعر السهم	رأس المال السوقي	التوصية	السعر المستهدف	احتمالية (الصعود/الهبوط) عن السعر السوقي	مضاعف الربحية	مضاعف القيمة الدفترية
	جنيه	مليون جنيه		جنيه		2023	2022
<b>قطاع الكيماويات</b>							
المالية والصناعية المصرية	104.60	7,611	حيادي	50.77	-51.5%	25.0	4.6
مصر لصناعة الأسمدة "موبكو"	44.33	10,157	شراء	170.64	284.9%	2.1	0.5
أبو قير للاسمدة والكيماويات	55.13	69,567	حيادي	50.00	-9.3%	7.7	3.9
شركة الصناعات الكيماوية - كيما	8.29	9,837	حيادي	6.23	-24.8%	15.1	2.0
<b>قطاع الأغذية</b>							
عبورلاند للصناعات الغذائية	10.07	4,028	حيادي	10.37	3.0%	13.0	4.3
الصناعات الغذائية العربية (دومتي)	11.10	3,137	حيادي	7.05	-36.5%	19.8	3.5
الدلتا للسكر	58.84	8,367	شراء	97.86	66.3%	7.2	4.3
جهينة للصناعات الغذائية	21.19	19,948	حيادي	9.32	-56.0%	46.1	6.9
<b>قطاع الاسمنت</b>							
العربية للأسمنت	9.27	3,511	حيادي	9.49	2.4%	102.7	3.3
مصر بني سويف للأسمنت	38.00	2,850	حيادي	37.82	-0.5%	16.9	1.7
مصر للأسمنت فنا	19.71	1,419	حيادي	22.36	13.4%	9.7	1.0
<b>قطاع تكنولوجيا المعلومات</b>							
إي فاينانس	24.70	43,911	حيادي	16.30	-34.0%	58.8	10.0
<b>قطاعات متنوعة</b>							
شركة حديد عز	92.05	50,008	حيادي	33.20	-63.9%	14.2	غ.م.
النساجون الشرقيون	23.20	15,430	حيادي	12.03	-48.1%	16.5	2.2
المصرية لخدمات النقل - ايجيترانس	3.95	123	تحت المراجعة	تحت المراجعة	تحت المراجعة	9.4	0.5
شركة سييد ميديكال	0.34	378	تحت المراجعة	تحت المراجعة	تحت المراجعة	2.3	0.8

## إجراءات الشركات

جدول توزيعات الاسهم المجانية

أسم الشركة	التوزيع	تاريخ نهاية الحق	تاريخ التوزيع
الدولية للاسمدة و الكيماويات	2 سهم مجاني لكل سهم اصلي	2024-08-13	2024-08-14
النصر للاعمال المدنية	0.075 سهم مجاني لكل سهم اصلي	2024-08-13	2024-08-14
الكوبونات			
أسم الشركة	قيمة التوزيع النقدي	تاريخ نهاية الحق	تاريخ التوزيع
زهراء المعادي للاستثمار و التعمير	القسط الثاني 0.10 جنية	2024-05-27	2024-08-29
المصرية الدولية - ايبيكو	القسط الثاني 1 جنية مصري	2024-04-24	2024-08-29
الجمعيات العمومية			
التاريخ	اسم الشركة	نوع الجمعية	العنوان
2024-08-14	الدولية للتأجير التمويلي - انكوليس	غير عادية	قاعة اجتماعات المركز الرئيسي للشركة 9 ش عبد المنعم رياض - المهندسين - الجيزة
2024-08-17	مصر لانتاج الاسمدة - موبكو	عادية	مقر الشركة المصرية القابضة للبتر وكيمواويات - 27 ش السلام - منطقة زهرة اللوتس - القاهرة الجديدة او من خلال وسائل الاتصال الحديثة
2024-08-17	فتنس برايم للاندية الصحية	غير عادية	مقر الشركة الاداري 283 ش عبد المنعم رياض - السياحية السادسة - 16 اكتوبر

## الشركات المكونة لمؤشر إي جي إكس 30 (EGX 30 index)

أسم الشركة	الكود	آخر سعر	نسبة التغير اليومي (%)	التغير من أول العام (%)	كمية التداول	قيمة التداول	أعلى سعر خلال 52 اسوع	أقل سعر خلال 52 اسوع	الوزن في المؤشر
البنك التجاري الدولي (مصر)	83.03	-1.66	14.29	4,226,598	352,239,104	97.50	50.60	33.38%	83.03
الشرقية - إيسترن كومباني	22.79	-2.40	19.75-	812,712	18,653,920	40.00	17.05	6.18%	22.79

6.43	5.65%	4.15	9.38	30,210,856	4,667,782	16.70	-1.38	6.43	فوري لتكنولوجيا البنوك
24.70	5.14%	12.40	27.18	27,388,324	1,108,015	41.14	0.41	24.70	اي فاينانس للاستثمارات المالية
0.73	4.98%	0.71	0.97	280,378	380,207	6.62-	-0.54	0.73	الفاضة المصرية الكويتية
19.50	4.79%	13.87	23.97	367,188,064	19,156,237	19.49	1.51	19.50	المجموعه الماليه هيرمس الفاضة
55.13	4.54%	48.98	108.50	121,094,856	2,178,763	35.00-	-0.93	55.13	ابوقير للاسمدة والصناعات
59.00	3.30%	9.25	91.40	449,268,448	7,532,829	144.31	-1.09	59.00	مجموعة طلعت مصطفى
33.61	3.16%	25.86	42.66	5,419,660	161,157	10.73-	-0.56	33.61	المصرية للاتصالات
63.64	2.85%	19.55	70.99	293,211,424	4,376,032	119.45	-6.41	63.64	السويدى اليكتروك
8.92	2.16%	6.55	12.51	7,517,616	837,323	9.53-	-1.44	8.92	الاسكندرية للزيت المعدنية
44.33	2.12%	38.01	810.00	66,812,440	1,492,517	31.00-	-0.52	44.33	مصر لإنتاج الأسمدة - موبكو
30.40	2.10%	27.80	56.00	20,629,534	674,370	24.53-	-0.91	30.40	الفاضة المصرية الكويتية بالجنية
26.61	1.64%	22.62	46.99	49,852,312	1,865,391	8.46-	0.00	26.61	سيدى كرير للبتروكيماويات
58.84	1.62%	36.50	99.90	9,293,201	155,898	167.45	0.15	58.84	الدلتا للسكر
29.40	1.55%	19.30	49.98	14,966,098	495,612	5.71-	0.17	29.40	ايديتا للصناعات الغذائية
92.05	1.49%	44.60	100.00	267,240,752	2,881,964	0.05	-4.62	92.05	حديد عز
2.81	1.44%	1.78	4.15	11,346,702	4,023,947	78.97-	0.00	2.81	ابن سينا فارما
3.78	101.44%	-	5.74	39,117,796	-	6.90-	0.00	3.78	مدينة مصر للإسكان
38.99	1.41%	19.42	49.08	42,279,048	1,067,130	14.71	-1.99	38.99	مصرف ابو ظبي الاسلامي
9.15	1.24%	8.61	13.95	20,155,714	2,182,475	12.02-	-0.87	9.15	مصر الجديدة للإسكان والتعمير
2.88	1.24%	2.55	4.17	40,213,620	13,900,421	13.77-	-0.69	2.88	بلتون المالية الفاضة
21.19	0.92%	11.50	24.50	6,890,864	324,042	35.23	-0.52	21.19	جهينة للصناعات الغذائية
265.00	0.91%	111.00	340.00	53,415,552	201,430	176.19	-0.09	265.00	اوراسكوم كونستراكشون
4.36	0.88%	4.33	54.80	26,762,718	6,099,990	63.91	-1.58	4.36	بالم هيلز للتعمير
23.20	0.87%	14.50	29.69	3,146,090	134,892	37.20	-0.94	23.20	النساجون الشرقيون للسجاد
2.31	0.84%	1.71	3.75	153,714,560	65,360,304	14.76-	1.32	2.31	القلعة للاستشارات الماليه - اسهم
13.64	0.81%	4.60	-	20,343,438	1,471,701	72.66	-2.22	13.64	جى بى كورپوريشن
37.77	0.81%	26.10	53.49	6,408,320	168,835	99.10	-0.21	37.77	ايبىكو
47.50	0.81%	24.77	72.00	36,819,780	770,130	2.16-	-1.04	47.50	الإسكندرية لتداول الحاويات
12.46	0.81%	8.31	17.00	19,911,506	1,586,813	12.25	-0.72	12.46	اوراسكوم للتنمية مصر

\* السهم يتداول بالدولار



## ملحق الإفصاحات

### تعريف التوصيات

تخضع عملية التوصيات لرأي المحلل/المحللين الماليين المسؤولين عن تقييم الشركة محل الدراسة، وتقوم بناءً على مقارنة السعر المستهدف الذي تم التوصل إليه في هذا التقرير بسعر سهم الشركة في السوق وقت صدور هذا التقرير، وتقوم التوصيات على ثلاث مستويات رئيسية موضحة كما في الجدول الآتي:

التوصية	شراء	حيادي	بيع
التعريف	توصية بشراء السهم عند السعر الحالي في السوق	توصية بالحيادية بموقف المستثمر على ما هو عليه	توصية ببيع السهم عند السعر الحالي في السوق
السعر المستهدف مقابل سعر السوق	السعر المستهدف أعلى من السعر في السوق	السعر المستهدف لا يختلف عن السعر السوق	السعر المستهدف أقل من السعر في السوق
نسبة الارتفاع/-الانخفاض "مقابل سعر السوق"	$10\% \leq$	من $10\% +$ إلى $10\% -$	$10\% \geq$

### شهادة المحللين

يشهد المحلل / المحللين الماليين المذكور اسماؤهم في هذا التقرير بأن الآراء الواردة في هذا التقرير حول الأوراق المالية المتضمنة وأي وجهات نظر أو تنبؤات أخرى تم التعبير عنها تعكس بدقة وجه نظره/نظرهم ورؤيتهم عن الشركة محل التقييم، وأنه/انهم لم يحصلوا على تعويض يرتبط، أو سيكون مرتبطاً بشكل مباشر أو غير مباشر بالتوصيات أو الآراء المحددة الواردة في هذا التقرير البحثي. ويشير المحلل/المحللين الوارد اسماؤهم في التقرير أيضاً إلى أنه لا هو/هم أو ذويهم لهم أي مصلحة مباشرة أو غير مباشرة في الأوراق المالية التي هي موضوع هذا التقرير البحثي وقت صدوره.

#### فريق عمل البحوث بشركة بريميز

عصام عبد العليم	مدير إدارة البحوث	essam.abdelaleem@premiere-securities.com
قسم التحليل المالي		
جهاد أبو هشيمة	محلل استثماري	g.abuhashima@premiere-securities.com
رضوى رمضان	باحث استثماري	radwa-ramdan@premiere-securities.com
قسم التحليل الفني		
مروة محمد	محلل فني أول	marwa.abuelnasr@premiere-securities.com

## اخلاء المسؤولية

يستند هذا التقرير إلى المعلومات المتاحة للجمهور. لا يُقصد بهذا التقرير توصية بشراء أو بيع، كما لا يعتبر عرض شراء أو بيع الأوراق المالية المذكورة فيه. لقد تم إعداد المعلومات والآراء الواردة في هذا التقرير من قبل إدارة أبحاث شركة بريميز من مصادر يعتقد أنها موثوق فيها في وقت نشرها. لا تتحمل شركة بريميز أية مسؤولية قانونية أو مسؤولية عن الخسائر أو الأضرار الناتجة عن استخدام هذا المنشور أو محتوياته. يحق لشركة بريميز تغيير الآراء الواردة في هذا التقرير دون إشعار مسبق.

يحتوي هذا التقرير البحثي (بما في ذلك جميع الملاحق) على معلومات يُقصد نقلها فقط إلى المستقبلين المقصودين، إذا لم يكن القارئ أو المتلقي لهذا التقرير البحثي هو المتلقي المقصود، يرجى إخطار بريميز على الفور، ويجب مسح هذا التقرير البحثي دون الاحتفاظ بأي جزء بأي شكل من الأشكال. إن الاستخدام غير المصرح به لهذا التقرير البحثي أو نشره أو توزيعه أو إعادة إنتاجه من قبل أي شخص بخلاف المتلقي المقصود محظور تمامًا.

يؤكد محلل/محللو الأبحاث الذين يغطون الشركة (أو الشركات) المذكورة في هذا التقرير أن وجهات نظرهم حول الشركة (أو الشركات) وأوراقهم المالية تم التعبير عنها بدقة.

## مسؤولي الاتصال



البحوث	تليفون: (+202) 37627581	بريد الكتروني: research@premiere-securities.com
خدمة العملاء	تليفون: (+202) 33330700	بريد الكتروني: etrade@premiere-securities.com