

احصائيات التداول

مؤشرات السوق المصري

اسم المؤشر	قيمة المؤشر	Δ اليومي	Δ من أول
أي جي اكس 30	28,210.41	▲ 1.33%	13.32%
أي جي اكس 70	6,356.29	▲ 3.05%	16.35%
أي جي اكس 100	9,139.82	▲ 2.71%	15.98%
مؤشر تميز	7,236.15	▲ 0.79%	13.42%

مؤشرات الأسواق العالمية والعربية

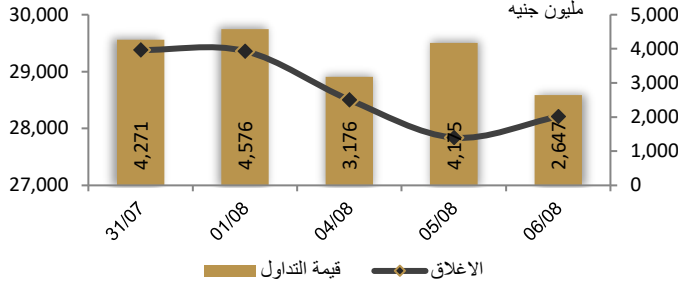
العربية	المؤشر	القيمة	التغير (%)
السعودية	TASI	11,679.00	1.52%
ابوظبي	ADI	4,137.00	-1.28%
الكويت	MARKET-IXP	9,084.00	0.00%
البحرين	BSEX	4,137.00	2.26%
قطر	GENERAL	2,002,580	0.00%
المغرب	MASI	77,737.00	0.71%
تونس	TUN20	11,301.00	0.00%

المؤشرات العالمية	المؤشر	القيمة	التغير (%)
أمريكا	Dow Jones	38,997.66	0.8%
أمريكا	S&P 500	5,240.03	1.0%
أمريكا	NASDAQ	16,366.85	1.0%
لندن	FTSE 100	8,026.69	0.2%
ألمانيا	DAX	17,354.32	0.1%
اليابان	Nikkei 225	35,157.63	1.4%
الذهب (دولار)	الأوقية	2,389.59	0.2%
خام برنت (دولار)	البرميل	76.58	0.1%


أسعار العملات مقابل الجنيه المصري

العملة	شراء	بيع	Δ اليومي
دولار أمريكي	49.162	49.262	-0.041
يورو	53.621	53.735	-0.257
جنيه إسترليني	62.436	62.568	-0.289
فرنك سويسري	57.480	57.603	-0.421
100 ين ياباني	33.814	33.885	-0.652
ريال سعودي	13.093	13.121	-0.014
دينار كويتي	160.745	161.156	-0.356
درهم إماراتي	13.384	13.413	-0.011
اليوان الصيني	6.874	6.889	-0.028

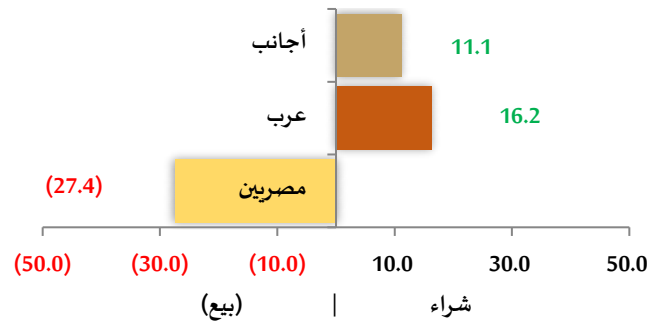
رسم بياني لمؤشر EGX 30 الرئيسي



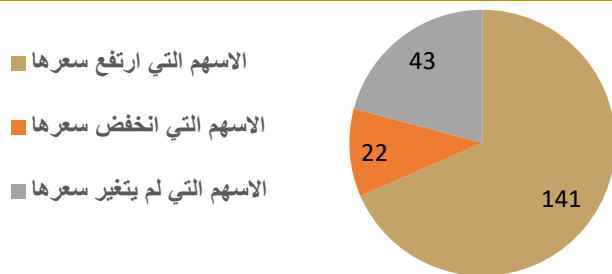
انواع المستثمرين (مليون جنيه)



صافي تعاملات المستثمرين (مليون جنيه)



تغيرات الاسهم



تابع احصائيات التداول

أكبر خمس قطاعات من حيث قيمة التداول اليومي			
اسم القطاع	قيمة المؤشر	التغير اليومي %	قيمة تداول القطاع (جنيه)
موارد أساسية	2,905.0	1.5	672,155,930
خدمات مالية	1,296.1	1.9	385,646,467
العقارات	2,595.4	2.8	369,915,656
البنوك	2,448.9	0.8	272,766,410
الغزل والنسيج والملابس	3,106.6	3.7	149,079,358


التعاملات الداخلية لجلسة تداول يوم 05 اغسطس 2024				
اسم الشركة	الوظيفة	الصفقة	الكمية	الاطلاق (جنيه)
الدولية للمحاصيل الزراعية	ادارة الشركة	شراء	211	11.55
الدولية للمحاصيل الزراعية	مجموعة مرتبطة	شراء	61	11.55
اطلس للاستثمار	مجلس الادارة	بيع	7500000	0.454
مطاحن وسط و غرب الدلتا	مجلس ادارة	شراء	275	251.26
جهينة	مجلس ادارة	شراء	265	20
جهينة	ادارة الشركة	شراء	10000	20
سيدي كبر	مجلس ادارة	شراء	50	25.27
العربية للصناعات الهندسية	مجلس ادارة	بيع	4000	1.13
البنك التجاري الدولي (مصر)	ادارة الشركة	بيع	21200	82
البنك المصري الخليجي	الاتابة و التحفيز	شراء	9065	0.27
العبور للاستثمار العقاري	مجلس ادارة	شراء	20000	5.72
النعيم القابضة	مجلس الادارة	شراء	10000	0.148
رواد السياحة - رواد	مجموعة مرتبطة	شراء	148800	36.23

أعلى 5 أسهم من حيث الارتفاع في السعر		
السهم	سعر الاغلاق (ج)	التغير (%)
عتاقة	3.66	15.82
الحديد والصلب للمناجم	4.97	15.31
مفيس للاذوية	39.90	12.62
العربية لحليج الأقطان	7.74	9.01
العبوات الطبية	1.30	8.33

أعلى 5 أسهم من حيث الانخفاض في السعر		
السهم	سعر الاغلاق (ج)	التغير (%)
الفنار للمقاولات	1.90	9.95-
ثمار	1.99	9.13-
إيكي	1.50	5.66-
النصر لتصنيع الحاصلات	14.96	4.96-
برايم القابضة	0.60	4.95-

أكبر 5 أسهم من حيث قيمة التداول		
السهم	ق. التداول (ج)	سعر الإغلاق
الحديد والصلب للمناجم	202,633,472	4.97
حديد عز	132,685,264	85.00
العربية لحليج الأقطان	111,496,112	7.74
بالم هيلز	105,776,888	4.16
عتاقة	102,096,912	3.66

أكبر 5 أسهم من حيث كمية التداول		
السهم	ك. التداول (سهم)	سعر الإغلاق
اوراسكوم للاستثمار القابضة	81,542,499	0.40
المشروعات الصناعية والهندسية	73,126,083	0.27
المصريين للاستثمار	49,419,812	0.20
الحديد والصلب للمناجم	43,490,518	4.97
نهر الخير للتنمية والأستثمار	42,862,681	0.58



متابعة اسعر الذهب يوميا

اسعار الذهب من البورصة المصرية

متوسط التغير (%)	السعر الحالي			السعر السابق			العيار
	المتوسط	الطلب	العرض	المتوسط	الطلب	العرض	24 عيار
-0.09%	3,823	3,799	3,846	3,826	3,789	3,863	

الاسعار المحلية للذهب بالجنيه - شعبة الذهب المصرية

التغير %	سعر اليوم (دولار)	السعر السابق (دولار)	العيار
2.28%	3,360	3,285	21 عيار
2.29%	3,840	3,754	24 عيار - (99.9)
2.31%	2,880	2,815	18 عيار
2.28%	2,240	2,190	14 عيار
2.28%	26,880	26,280	الجنيه الذهب

اسعار الذهب عالميا بالدولار - المجلس العالمي للذهب

التغير %	سعر اليوم (دولار)	السعر السابق (دولار)	العيار
-0.93%	2,385	2,407	سعر الأوقية - 99.9
-0.93%	77	77	سعر الجرام - 99.9

السعر الضمني للدولار من واقع سعر الذهب المحلي مقابل العالمي

التغير %	سعر اليوم	السعر السابق	العيار
3.25%	50.08	48.50	سعر الدولار الضمني

* أوقية الذهب تساوي 31.1 جرام

* الذهب المحلي عيار 24 هو الذهب النقي بنسبة 99.9

صناديق استثمار ازيموت

التغير %	سعر الوثيقة اليوم	سعر الوثيقة سابقا	الإسترداد	الشراء	كود بلومبرج	كود رويترز	الفئة	العملة	اسم الصندوق
0.32%	13.90	13.86	الإثنين والخميس	الإثنين والخميس	-	-	المعادن النفيسة	جنيه	جولد-az
0.00%	10.35	10.35	شهريا	مغلق	TARGET27 EY	68687094	الدخل الثابت	USD	استحقاق - 2027 بالدولار
0.00%	12.05	12.05	شهريا	مغلق	TARGET25 EY	68687095	الدخل الثابت	جنيه	استحقاق - 2025 بالجنيه
1.79%	26.33	25.87	يومية	يومية	AZFORAS EY	68659742	الأسهم	جنيه	فرص
0.05%	15.83	15.83	يومية	يومية	AZDKHAR EY	68659741	الدخل الثابت	جنيه	ادخار

أخبار الشركات المقيدة

عقبة جديدة أمام صفقة اندماج سيدبك وإيثيدكو

ستعود صفقة مبادلة الأسهم المخطط لها منذ فترة طويلة بين شركتي سيدي كرير للبتر وكيميويات (سيدبك) والمصرية لإنتاج الإيثيلين ومشتقاته (إيثيدكو) المملوكتين للدولة، إلى مرحلة التقييم مجدداً، بهدف تحديد معالم مبادلة جديد عقب مرور نحو 10 أشهر على دراسة التقييم المالي لطرفي الصفقة، قبل المضي قدماً في تنفيذها.

في يوليو 2023، قرر مجلس إدارة سيدبك الاستمرار في الاندماج المرتقب لجميع الأسهم مع إيثيدكو، بعد الموافقة على دراسة القيمة العادلة للشركتين والتي أعدتها بيكر تيلي، والتي قدرت قيمة شركة إيثيدكو عند 33.5 مليار جنيه (تعادل نحو 2420.09 جنيه للسهم الواحد) وشركة سيدبك عند 23.1 مليار جنيه (تعادل نحو 30.60 جنيه للسهم الواحد).

ولكن، جرى تعليق عرض سيدبك للاستحواذ على إيثيدكو عندما وقعت شركة أيه دي كيو القابضة الإماراتية (صندوق أبو ظبي السيادي) عقوداً مع صندوق مصر السيادي للاستحواذ على 30% من إيثيدكو، بالإضافة إلى 35% من الشركة المصرية لإنتاج الألكيل بنزين الخطي (إيلاب) و25% من شركة الحفر المصرية مقابل 800 مليون دولار في أكتوبر الماضي. حالياً وبعد إتمام استحواذ "أيه دي كيو" على إيثيدكو، فإن عملية الدمج "باتت على مشارف التنفيذ، عقب قيام الجانب الإماراتي بضح قيمة الصفقة"، كما تترقب إيثيدكو حالياً تعيين القابضة الإماراتية ممثلين عنها في مجلس إدارة الشركة.

سيعاد النظر أيضاً في طرح حصة من الكيان الناتج عن الاندماج بالبورصة: طرح حصة من الكيان الناتج عن اندماج إيثيدكو وسيدبك في البورصة المصرية ستعاد دراسته من جديد. المصدر: جريدة البورصة

خففت شركة إعمار مصر للتنمية أسعار الفنادق بمنتجع "مراسي" بالساحل الشمالي وتمديد العمل بالمدينة لشهرين إضافيين

استجابة لتوجيهات الرئيس عبدالفتاح السيسي، وقال رجل الأعمال الإماراتي محمد العبار، رئيس مجلس إدارة إعمار العقارية إن "فترة الاستمتاع بجمال مراسي لا ينبغي أن تقتصر على شهرين فقط، بل يجب أن تمتد لأطول فترة ممكنة للاستمتاع الكامل بهذا الجمال الذي لا يوصف". المصدر: ايكونومي بلس

عربية للاستثمار العقاري تدرس الطرح في البورصة

تبحث مجموعة شركات عربية للاستثمار العقاري والسياحي إمكانية طرح حصة من أسهمها في البورصة المصرية، عن رئيس مجلس إدارة المجموعة طارق شكري. وتسعى الشركة أيضاً إلى التوسع في الأسواق الإقليمية، لا سيما السوق السعودية، بحسب شكري. المصدر: اقتصاد الشرق

كيف كان أداء الاقتصاد المصري خلال العام المالي الماضي؟

عقد وزير المالية أحمد كجوك أول مؤتمر صحفي له منذ توليه مسؤولية الوزارة للإعلان عن نتائج الأداء المالي لعام 2023/2024، واستراتيجية وزارته خلال الفترة المقبلة، بحسب البيان الصادر عن الوزارة. الرسالة الرئيسية: حرص كجوك على توصيل رسالة مفادها أن "أرقام الموازنة مهما تحسنت ستكون بلا معنى، إذا لم تنعكس في تحسين أداء الاقتصاد وتنافسية مجتمع الأعمال وتحسن مستوى المعيشة". من بين المؤشرات المهمة: قلصت الحكومة الإنفاق العام بنسبة 2.2% من إجمالي الناتج المحلي خلال العام المالي الماضي، وقلصت عجز الموازنة إلى 3.6%، وحققت فائضا أوليا بنسبة 6.1%.

معالجة عبء الديون -

استراتيجية لتقليص خدمة الديون قيد التنفيذ: تنفذ الحكومة برنامجا شاملا لخفض فاتورة خدمة الدين الحكومي إلى 35% من إجمالي المصروفات الحكومية على المدى المتوسط، وفقا لكجوك. وهذا يستلزم خفض تكلفة الدين وإطالة عمر الدين وتنوع قاعدة المستثمرين والعملات والأسواق من أجل تعزيز درجة الثقة للاقتصاد المصري. ومن المتوقع أن تصل تكلفة خدمة الدين - كما حددتها موازنة العام المالي الحالي - إلى 1.8 تريليون جنيه، لتمثل نحو 46% من الإنفاق العام، وفقا لحساباتنا. توقعات بتراجع نسبة الدين إلى الناتج المحلي الإجمالي: تستهدف الحكومة الحفاظ على تحقيق فوائض أولية سنوية لخفض نسبة الدين إلى الناتج المحلي الإجمالي إلى أقل من 85% بنهاية العام المالي المقبل، وفقا لما قاله كجوك. ومن المتوقع أن تنخفض نسبة الدين العام للناتج المحلي الإجمالي إلى 88.2% في العام المالي الحالي. انخفض الدين الخارجي بنسبة 4% على أساس سنوي بنهاية العام المالي الماضي، ليهبط بنحو 3.5 مليار دولار، حسبما قال كجوك، دون الكشف عن حجم الدين النهائي. وسجل الدين الخارجي للبلاد انخفاضا قياسيا في مايو، حيث انخفض بنسبة 8.4% مقارنة بنهاية شهر ديسمبر 2023 ليصل إلى 153.9 مليار دولار. وأضاف كجوك أن متوسط آجال الدين الخارجي للبلاد هو 12.7 سنة. تخطط الدولة للتوجه لسوق الدين المحلية خلال الفترة المقبلة، بحسب كجوك، مشيرا إلى أن الوزارة ستسعى للتوسع في إصدار أدوات الدين مثل سندات الخزينة والسندات الخضراء والصكوك، كما أشار إلى إمكانية الحصول على قروض ميسرة من الشركاء متعددي الأطراف.

تعزيز الإيرادات عبر تحصيل المزيد من الضرائب -

لا ضرائب جديدة: ليس لدى الحكومة حاليا نية لفرض ضرائب جديدة، بحسب نائب وزير المالية للسياسات الضريبية شريف الكيلاني، والذي وصف الفكرة بأنها ستكون "غير واقعية" في ظل الضغوط التضخمية الحالية. ولتعزيز الإيرادات الضريبية، تعتم الحكومة التركيز على دمج الاقتصاد غير الرسمي، حسبما أضاف. نمو التحصيل الضريبي: نمت الإيرادات الضريبية نمت بنسبة 30% على أساس سنوي خلال العام المالي 2023/2024 لتسجل 1.49 تريليون جنيه، مما ساعد في نمو الإيرادات الإجمالية 60%، متجاوزا نمو المصروفات. ووجهت الإيرادات الضريبية لقطاعي الصحة والتعليم إلى جانب الإنفاق على الحماية الاجتماعية. تحصيل 4.3 مليار جنيه ضرائب من التجارة الإلكترونية: جمعت مصلحة الضرائب 4.27 مليار جنيه كضرائب من شركات التجارة الإلكترونية، منها 2.1 مليار جنيه عبر صناعات المحتوى والمنصات المقيمة في مصر، وفقا لرئيس مصلحة الضرائب المصرية رشا عبد العال. الضريبة على صانعي المحتوى الإلكتروني جديدة إلى حد ما، وقد تم طرحها لأول مرة في عام 2021 - حيث يلتزم جميع اليوتيوبرز ومنشئي المحتوى بسداد ضريبة الدخل، بينما يجب على أولئك الذين يكسبون أكثر من 500 ألف جنيه سنويا عبر المنصات المحلية دفع ضريبة القيمة المضافة أيضا. قفزة في الإيرادات غير الضريبية: ارتفعت الإيرادات غير الضريبية بنسبة 190% على أساس سنوي مع تنوع مصادر إيرادات الدولة، طبقا لكجوك، مشيرا إلى الحصيلة التي تلقتها الخزينة العامة من اتفاقية تطوير رأس الحكمة.

طرح وثيقة السياسة الضريبية قريبا: من المتوقع أن تطرح وزارة المالية وثيقة السياسة الضريبية للبلاد في الربع الحالي من العام المالي 2024/2025، وفقا للكيلاني. المصدر: انتربرايز

بدأت الأسواق العالمية تلتقط أنفاسها بعد أن تعافت الأسهم نسبياً أمس

حيث عوضت بعض الخسائر التي تكبدتها خلال الأيام الثلاثة الماضية مع انحسار مخاوف المستثمرين بشأن الركود وتعافي الأسهم اليابانية. التفاصيل: ارتفع مؤشر داو جونز بنسبة 0.76%، كما ارتفع مؤشر ستاندرد أند بورز 500 بنسبة 1.04%، وأغلق مؤشر ناسداك المركب مرتفعاً بنسبة 1.03%. وعاودت أسهم شركات التكنولوجيا الكبرى، مثل إنفيديا وميتا، الارتفاع بعد أن كانت من بين أسوأ الأسهم أداء يوم الاثنين. كما عززت الأسهم اليابانية معنويات المستثمرين، حيث سجل مؤشر نيكاي 225 أفضل أداء يومي له منذ أكتوبر 2008، إذ قفز بنسبة 10.2% بعد انخفاض حاد في اليوم السابق. المصدر: رويترز

شركات تحت التغطية

اسم الشركة	سعر السهم	رأس المال السوقي	التوصية	السعر المستهدف	احتمالية (الصعود/الهبوط) عن السعر السوقي	مضاعف الربحية	مضاعف القيمة الدفترية
	جنيه	مليون جنيه		جنيه		2023	2022
قطاع الكيماويات							
المالية والصناعية المصرية	100.39	7,305	حيادي	50.77	-49.4%	24.0	4.4
مصر لصناعة الأسمدة "موبكو"	42.24	9,678	شراء	170.64	304.0%	2.0	0.5
أبو قير للاسمدة والكيماويات	56.36	71,119	حيادي	50.00	-11.3%	7.9	4.0
شركة الصناعات الكيماوية - كيما	8.04	9,540	حيادي	6.23	-22.5%	14.6	2.0
قطاع الأغذية							
عبورلاند للصناعات الغذائية	10.16	4,064	حيادي	10.37	2.1%	13.1	4.4
الصناعات الغذائية العربية (دومتي)	11.22	3,171	حيادي	7.05	-37.2%	20.0	3.6
الدلتا للسكر	58.02	8,250	شراء	97.86	68.7%	7.1	4.2
جهينة للصناعات الغذائية	21.66	20,391	حيادي	9.32	-57.0%	47.1	7.0
قطاع الاسمنت							
العربية للأسمت	9.09	3,443	حيادي	9.49	4.4%	100.7	3.2
مصر بني سويف للاسمنت	38.30	2,873	حيادي	37.82	-1.3%	17.0	1.7
مصر للاسمنت فنا	17.78	1,280	حيادي	22.36	25.8%	8.8	0.9
قطاع تكنولوجيا المعلومات							
إي فاينانس	23.01	40,907	حيادي	16.30	-29.2%	54.8	9.3
قطاعات متنوعة							
شركة حديد عز	85.00	46,178	حيادي	33.20	-60.9%	13.1	غ.م.
النساجون الشرقيون	23.69	15,756	حيادي	12.03	-49.2%	16.8	2.3
المصرية لخدمات النقل - ايجيترانس	3.88	121	تحت المراجعة	تحت المراجعة	تحت المراجعة	9.3	0.5
شركة سييد ميديكال	0.34	376	تحت المراجعة	تحت المراجعة	تحت المراجعة	2.3	0.8

إجراءات الشركات

جدول توزيعات الاسهم المجانية

أسم الشركة	التوزيع	تاريخ نهاية الحق	تاريخ التوزيع
الدولية للاسمدة و الكيماويات	2 سهم مجاني لكل سهم اصلي	2024-08-13	2024-08-14
النصر للاعمال المدنية	0.075 سهم مجاني لكل سهم اصلي	2024-08-13	2024-08-14

الكوبونات

أسم الشركة	قيمة التوزيع النقدي	تاريخ نهاية الحق	تاريخ التوزيع
المصرية لمدينة الانتاج الاعلامي	0.50 جنية للسهم	2024-08-05	2024-08-08
زهراء المعادي للاستثمار و التعمير	القسط الثاني 0.10 جنية	2024-05-27	2024-08-29
المصرية الدولية -ايبيكو	القسط الثاني 1 جنية مصري	2024-04-24	2024-08-29

الجمعيات العمومية

التاريخ	اسم الشركة	نوع الجمعية	العنوان
2024-08-11	مصر للاسمنت – قنا	غير عادية	مقر الشركة 22 ش انور المفتي-مشروع طيبة 2000- مدينة نصر-القاهرة
2024-08-14	الدولية للتأجير التمويلي- انكوليس	غير عادية	قاعة اجتماعات المركز الرئيسي للشركة 9 ش عبدالمنعم رياض – المهندسين - الجيزة
2024-08-17	مصر لانتاج الاسمدة – موبكو	عادية	مقر الشركة المصرية القابضة للبتروكيماويات -27 ش السلام -منطقة زهرة اللوتس -القاهرة الجديدة او من خلال وسائل الاتصال الحديثة
2024-08-17	فتنس برايم للاندية الصحية	غير عادية	مقر الشركة الاداري 283 ش عبدالمنعم رياض – السياحية السادسة -16 اكتوبر

الشركات المكونة لمؤشر إي جي إكس 30 (EGX 30 index)

اسم الشركة	الكود	آخر سعر	نسبة التغير اليومي (%)	التغير من أول العام (%)	كمية التداول	قيمة التداول	أعلى سعر خلال 52 اسوع	أقل سعر خلال 52 أسبوع	الوزن في المؤشر
البنك التجاري الدولي (مصر)	82.22	0.27	13.17	2,682,881	220,899,488	97.50	50.56	33.38%	82.22
الشرقية - إيسترن كومباني	21.30	1.43	25.00-	810,386	17,162,394	40.00	17.05	6.18%	21.30
فوري لتكنولوجيا البنوك	6.20	-0.96	12.52	5,644,764	35,539,544	9.38	4.15	5.65%	6.20
اي فاينانس للاستثمارات المالية	23.01	0.04	31.49	604,067	14,172,438	27.18	12.40	5.14%	23.01
الفاضة المصرية الكويتية	0.74	0.82	6.36-	236,379	175,191	0.99	0.71	4.98%	0.74
المجموعه الماليه ميرمس الفاوضه	18.80	1.90	15.20	3,088,228	57,774,984	23.97	13.87	4.79%	18.80
ابوقير للاسمدة والصناعات	56.36	-0.19	33.55-	995,956	56,251,628	108.50	46.60	4.54%	56.36
مجموعة طلعت مصطفی	54.20	3.22	124.43	1,556,993	83,753,568	91.40	9.07	3.30%	54.20
المصرية للاتصالات	33.79	1.41	10.25-	198,496	6,698,136	42.66	25.80	3.16%	33.79
السويدي اليكترونيك	44.56	1.97	53.66	360,062	16,075,133	49.51	18.32	2.85%	44.56
الاسكندرية للزيت المعدني	8.91	7.48	9.63-	4,824,227	42,156,716	12.51	6.55	2.16%	8.91
مصر لإنتاج الأسمدة - موبكو	42.24	1.51	34.26-	896,004	37,771,140	810.00	38.01	2.12%	42.24
الفاضة المصرية الكويتية بالجنية	30.70	0.82	23.78-	395,815	12,207,916	56.00	27.80	2.10%	30.70
سیدی کریر للبيروكيمياويات	25.74	1.86	11.46-	2,175,765	55,884,036	46.99	22.62	1.64%	25.74
الدلتا للسكر	58.02	0.07	163.73	109,316	6,371,843	99.90	36.12	1.62%	58.02
ايديتا للصناعات الغذائية	28.80	1.05	7.63-	45,916	1,324,136	49.98	19.00	1.55%	28.80
حديد عز	85.00	2.78	7.61-	1,570,683	132,685,264	94.90	39.71	1.49%	85.00
ابن سينا فارما	2.67	1.52	80.01-	4,760,304	12,738,764	4.15	1.78	1.44%	2.67
مدينة مصر للإسكان	3.81	0.00	6.16-	-	17,201,014	5.74	-	101.44%	3.81
مصرف ابو ظبي الاسلامي	38.77	1.07	14.06	1,486,462	57,366,008	49.08	19.42	1.41%	38.77
مصر الجديدة للإسكان والتعمير	9.28	1.20	10.77-	2,179,571	20,108,408	13.95	8.61	1.24%	9.28
يلتون المالية الفاوضه	2.83	3.28	15.27-	18,577,918	52,559,996	4.17	2.55	1.24%	2.83
جبينه للصناعات الغذائية	21.66	8.30	38.23	537,536	11,469,699	24.50	11.50	0.92%	21.66
اوراسكوم كونستراكتيون	255.12	0.44	165.89	44,146	11,277,356	340.00	111.00	0.91%	255.12
بالم هيلز للتعمير	4.16	3.23	56.39	25,610,425	105,776,888	54.80	4.08	0.88%	4.16
النساجون الشرقيون للسجاد	23.69	2.96	40.09	456,305	10,801,891	29.69	14.50	0.87%	23.69
القلعة للاستشارات الماليه - اسهم	2.04	6.25	24.72-	32,099,954	64,883,692	3.75	1.71	0.84%	2.04
جي بي كورپوريشن	13.40	2.68	69.62	600,579	8,001,790	-	4.60	0.81%	13.40
ايبيكو	36.60	0.27	92.94	191,545	7,058,608	53.49	25.52	0.81%	36.60
الإسكندرية لتداول الحاويات	44.70	2.01	7.93-	328,656	14,700,147	72.00	24.70	0.81%	44.70
اوراسكوم للتنمية مصر	12.06	6.73	8.65	2,505,505	29,630,480	17.00	8.31	0.81%	12.06

* السهم يتداول بالدولار

ملحق الإفصاحات

تعريف التوصيات

تخضع عملية التوصيات لرأي المحلل/المحللين الماليين المسؤولين عن تقييم الشركة محل الدراسة، وتقوم بناءً على مقارنة السعر المستهدف الذي تم التوصل إليه في هذا التقرير بسعر سهم الشركة في السوق وقت صدور هذا التقرير، وتقوم التوصيات على ثلاث مستويات رئيسية موضحة كما في الجدول الآتي:

التوصية	شراء	حيادي	بيع
التعريف	توصية بشراء السهم عند السعر الحالي في السوق	توصية بالحيادية بموقف المستثمر على ما هو عليه	توصية ببيع السهم عند السعر الحالي في السوق
السعر المستهدف مقابل سعر السوق	السعر المستهدف أعلى من السعر في السوق	السعر المستهدف لا يختلف عن السعر السوق	السعر المستهدف أقل من السعر في السوق
نسبة الارتفاع/-الانخفاض "مقابل سعر السوق"	$10\% \leq$	من $10\% +$ إلى $10\% -$	$10\% \geq$

شهادة المحللين

يشهد المحلل / المحللين الماليين المذكور اسماؤهم في هذا التقرير بأن الآراء الواردة في هذا التقرير حول الأوراق المالية المتضمنة وأي وجهات نظر أو تنبؤات أخرى تم التعبير عنها تعكس بدقة وجه نظره/نظرهم ورؤيتهم عن الشركة محل التقييم، وأنه/انهم لم يحصلوا على تعويض يرتبط، أو سيكون مرتبطاً بشكل مباشر أو غير مباشر بالتوصيات أو الآراء المحددة الواردة في هذا التقرير البحثي. ويشير المحلل/المحللين الوارد اسماؤهم في التقرير أيضاً إلى أنه لا هو/هم أو ذويهم لهم أي مصلحة مباشرة أو غير مباشرة في الأوراق المالية التي هي موضوع هذا التقرير البحثي وقت صدوره.

فريق عمل البحوث بشركة بريميز

عصام عبد العليم	مدير إدارة البحوث	essam.abdelaleem@premiere-securities.com
قسم التحليل المالي		
جهاد أبو هشيمة	محلل استثماري	g.abuhashima@premiere-securities.com
رضوى رمضان	باحث استثماري	radwa-ramdan@premiere-securities.com
قسم التحليل الفني		
مروة محمد	محلل فني أول	marwa.abuelnasr@premiere-securities.com

اخلاء المسؤولية

يستند هذا التقرير إلى المعلومات المتاحة للجمهور. لا يُقصد بهذا التقرير توصية بشراء أو بيع، كما لا يعتبر عرض شراء أو بيع الأوراق المالية المذكورة فيه. لقد تم إعداد المعلومات والآراء الواردة في هذا التقرير من قبل إدارة أبحاث شركة بريميير من مصادر يعتقد أنها موثوق فيها في وقت نشرها. لا تتحمل شركة بريميير أية مسؤولية قانونية أو مسؤولية عن الخسائر أو الأضرار الناتجة عن استخدام هذا المنشور أو محتوياته. يحق لشركة بريميير تغيير الآراء الواردة في هذا التقرير دون إشعار مسبق.

يحتوي هذا التقرير البحثي (بما في ذلك جميع الملاحق) على معلومات يُقصد نقلها فقط إلى المستقبلين المقصودين، إذا لم يكن القارئ أو المتلقي لهذا التقرير البحثي هو المتلقي المقصود، يرجى إخطار بريميير على الفور، ويجب مسح هذا التقرير البحثي دون الاحتفاظ بأي جزء بأي شكل من الأشكال. إن الاستخدام غير المصرح به لهذا التقرير البحثي أو نشره أو توزيعه أو إعادة إنتاجه من قبل أي شخص بخلاف المتلقي المقصود محظور تمامًا.

يؤكد محلل/محللو الأبحاث الذين يغطون الشركة (أو الشركات) المذكورة في هذا التقرير أن وجهات نظرهم حول الشركة (أو الشركات) وأوراقهم المالية تم التعبير عنها بدقة.



مسؤولي الاتصال

البحوث	تليفون: (+202) 37627581	بريد الكتروني: research@premiere-securities.com
خدمة العملاء	تليفون: (+202) 33330700	بريد الكتروني: etrade@premiere-securities.com