

احصائيات التداول

مؤشرات السوق المصري

اسم المؤشر	قيمة المؤشر	Δ اليومي	Δ من أول
أي جي اكس 30	29,378.82	▲ 1.17%	18.01%
أي جي اكس 70	6,838.44	▲ 0.26%	25.18%
أي جي اكس 100	9,762.12	▲ 0.43%	23.88%
مؤشر تميز	7,007.18	▲ 2.18%	9.83%

مؤشرات الأسواق العالمية والعربية

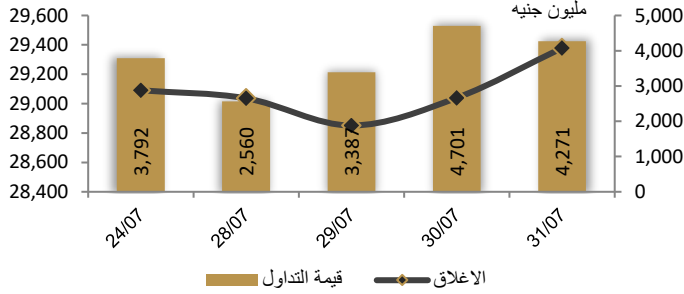
العربية	المؤشر	القيمة	التغير (%)
السعودية	TASI	12,110.00	0.37%
ابوظبي	ADI	1,050.00	-0.25%
الكويت	MARKET-IXP	9,339.00	0.00%
البحرين	BSEX	1,050.00	1.10%
قطر	GENERAL	21.39	-1.75%
المغرب	MASI	6,674.00	0.82%
تونس	TUN20	4,664.00	0.26%

المؤشرات العالمية	المؤشر	القيمة	التغير (%)
أمريكا	Dow Jones	40,842.79	0.2%
أمريكا	S&P 500	5,522.30	1.6%
أمريكا	NASDAQ	17,599.40	2.6%
لندن	FTSE 100	8,367.98	1.1%
ألمانيا	DAX	18,508.65	0.5%
اليابان	Nikkei 225	38,112.12	-2.5%
الذهب (دولار)	الأوقية	2,447.44	0.1%
خام برنت (دولار)	البرميل	81.58	1.1%

أسعار العملات مقابل الجنيه المصري

العملة	شراء	بيع	Δ اليومي
دولار أمريكي	48.524	48.624	0.164
يورو	52.586	52.699	0.207
جنيه إسترليني	62.334	62.467	0.172
فرنك سويسري	55.116	55.267	0.538
100 ين ياباني	32.281	32.349	1.043
ريال سعودي	12.933	12.960	0.043
دينار كويتي	158.783	159.162	0.657
درهم اماراتي	13.210	13.239	0.045
اليوان الصيني	6.719	6.734	0.051

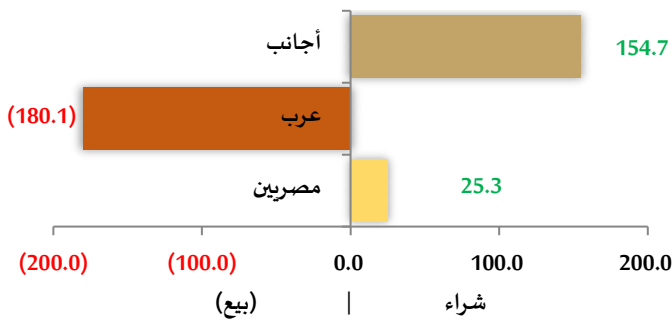
رسم بياني لمؤشر EGX 30 الرئيسي



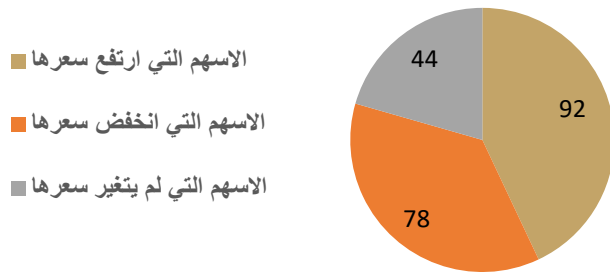
انواع المستثمرين (مليون جنيه)

نوع المستثمر	القيمة	التغير
أجانب	415.4	(257.6)
عرب	95.7	(39.7)
مصريين مؤسسات	809.7	(559.1)
أجانب أفراد	1.6	(4.7)
عرب أفراد	163.4	(399.5)
مصريين أفراد	3,172.3	(3,397.6)

صافي تعاملات المستثمرين (مليون جنيه)



تغيرات الاسهم



تابع احصائيات التداول

أكبر خمس قطاعات من حيث قيمة التداول اليومي			
اسم القطاع	قيمة المؤشر	التغير اليومي %	قيمة تداول القطاع (جنيه)
موارد أساسية	3,076.6	1.7	1,053,664,119
خدمات مالية	1,406.8	0.3	874,558,507
البنوك	2,518.4	1.0	465,308,225
العقارات	2,788.2	0.1	423,578,928
اتصالات وتكنولوجيا واعلام	2,547.4	2.2	247,820,558


التعاملات الداخلية لجلسة تداول يوم 30 يوليو 2024				
اسم الشركة	الوظيفة	الصفقة	الكمية	الاطلاق (جنيه)
المشروعات الصناعية والهندسية	مجلس ادارة	بيع	500000	0.252
موبكو	مجلس ادارة	شراء	17000000	44.51
موبكو	مجلس ادارة	بيع	16281603	44.51
حديد عز	مجموعة مرتبطة	شراء	7000	82.3
ايكون	ادارة الشركة	شراء	132600	20.89
البنك التجاري الدولي (مصر)	ادارة الشركة	بيع	12906	82.21
البنك المصري الخليجي	الاتابة و التحفيز	شراء	38175	0.29
النعيم القابضة	مجلس ادارة	بيع	48647	0.137
النعيم القابضة	مجلس الادارة	شراء	5000	0.137
رواد السياحة - رواد	مجموعة مرتبطة	بيع	323667	40.21
اودن للاستثمارات المالية	مجلس ادارة	شراء	500000	1.724
اودن للاستثمارات المالية	مجلس الادارة	شراء	2480000	1.724
اودن للاستثمارات المالية	الاتابة و التحفيز	بيع	3971889	1.724
اودن للاستثمارات المالية	مجموعة مرتبطة	شراء	250000	1.724
اودن للاستثمارات المالية	ادارة الشركة	شراء	250000	1.724

أعلى 5 أسهم من حيث الارتفاع في السعر		
السهم	سعر الاغلاق (ج)	التغير (%)
روبكس	6.72	16.46
اسمنت طرة	76.98	9.97
النعيم القابضة	0.15	7
الصعيد العامة للمقاولات	0.80	6.54
السعودية المصرية للاستثمار	57.00	6.50

أعلى 5 أسهم من حيث الانخفاض في السعر		
السهم	سعر الاغلاق (ج)	التغير (%)
المصرية للمشروعات السياحية	35.00	22.22-
مطاحن جنوب القاهرة والجيزة	35.56	17.80-
الإسكندرية للأسمنت	24.01	11.07-
مطاحن مصر الوسطي	51.50	7.71-
الرواد	38.20	5.00-

أكبر 5 أسهم من حيث قيمة التداول		
السهم	ق. التداول (ج)	سعر الإغلاق
الحديد والصلب للمناجم	221,541,504	4.99
موبكو	193,086,112	45.90
مصر للالومنيوم	182,532,448	113.00
مصر للالومنيوم	182,532,448	113.00
هيرمس	167,252,896	21.12

أكبر 5 أسهم من حيث كمية التداول		
السهم	ك. التداول (سهم)	سعر الإغلاق
اوراسكوم للاستثمار القابضة	193,915,962	0.45
نهر الخير للتنمية والأستثمار	78,844,930	0.62
العربية للاستثمارات	72,587,364	0.61
المصريين للاستثمار	62,044,486	0.20
المصريين للاسكان	43,551,307	0.40



متابعة اسعر الذهب يوميا

اسعار الذهب من البورصة المصرية

الغيار	السعر السابق			السعر الحالي			متوسط التغير (%)
	العرض	الطلب	المتوسط	العرض	الطلب	المتوسط	
عيار 24	3,739	3,699	3,719	3,779	3,745	3,762	1.17%

الاسعار المحلية للذهب بالجنيه - شعبة الذهب المصرية

الغيار	السعر السابق (دولار)	سعر اليوم (دولار)	التغير %
عيار 21	3,270	3,285	0.46%
عيار 24 - (99.9)	3,737	3,754	0.46%
عيار 18	2,803	2,816	0.46%
عيار 14	2,180	2,196	0.75%
الجنيه الذهب	26,120	26,280	0.61%

اسعار الذهب عالميا بالدولار - المجلس العالمي للذهب

الغيار	السعر السابق (دولار)	سعر اليوم (دولار)	التغير %
سعر الأوقية - 99.9	2,409	2,446	1.51%
سعر الجرام - 99.9	77	79	1.51%

السعر الضمني للدولار من واقع سعر الذهب المحلي مقابل العالمي

الغيار	السعر السابق	سعر اليوم	التغير %
سعر الدولار الضمني	48.25	47.75	-1.04%

* أوقية الذهب تساوي 31.1 جرام

* الذهب المحلي عيار 24 هو الذهب النقي بنسبة 99.9

صناديق استثمار ازيموت

اسم الصندوق	العملة	الفئة	كود رويترز	كود بلومبرج	الشراء	الإسترداد	سعر الوثيقة سابقا	سعر الوثيقة اليوم	التغير %
جولد-az	جنيه	المعادن النفيسة	-	-	الإثنين والخميس	الإثنين والخميس	13.54	13.66	0.86%
استحقاق - 2027 بالدولار	USD	الدخل الثابت	68687094	TARGET27 EY	مغلق	شهريا	10.33	10.33	0.02%
استحقاق - 2025 بالجنيه	جنيه	الدخل الثابت	68687095	TARGET25 EY	مغلق	شهريا	12.01	12.02	0.07%
فرص	جنيه	الأسهم	68659742	AZFORAS EY	يومية	يومية	27.03	27.50	1.75%
ادخار	جنيه	الدخل الثابت	68659741	AZDKHAR EY	يومية	يومية	15.77	15.79	0.11%

أخبار الشركات المقيدة

ارتفع سهم شركة أكت فايننشال بنسبة 29.7% في أول يوم لتداوله بالبورصة المصرية أمس الأربعاء

ليغلق عند 3.76 جنيه - ارتفاعا من سعر الطرح العام الأولي البالغ 2.90 جنيه للسهم - مما رفع القيمة السوقية للشركة إلى 3.3 مليار جنيه، وفق بيانات البورصة المصرية. أتمت أكت فايننشال الأسبوع الماضي طرح نحو 32% من أسهمها - تمثل 360 مليون سهم - في أول طرح عام أولي تشهده البورصة المصرية منذ عام. وبلغت تغطية شريحة الأفراد من الطرح العام لأسهم الشركة نحو 54.8 مرة، فيما جرى تغطية طرح شريحة المؤسسات بنحو 20.2 مرة، مسجلة أعلى طلب خلال فترة اكتتاب في ستة أعوام. وتمت تغطية الطرح العام ككل بنحو 26 مرة.

ماذا بعد الطرح؟ تخطط أكت فايننشال لاستغلال المليار جنيه التي جمعتها من خلال الطرح العام الأولي في الاستثمار في ثلاث شركات مدرجة بالبورصة المصرية هذا العام، وفق تصريحات الشريك الإداري للشركة مصطفى عبد العزيز لإنتبرايز الشهر الماضي. وقال عبد العزيز إن شركته تستكشف أيضا استثمارات محتملة في ست شركات محلية غير مدرجة على أمل إدراجها في نهاية المطاف بالبورصة.

مؤشر جديد للشركات تحت القيد؟ تدرس البورصة المصرية إطلاق مؤشر جديد للشركات تحت القيد المؤقت، وسيقوم المؤشر بتصنيف الشركات على أساس القطاعات التي تعمل بها وسيضمن المعلومات الخاصة بتوزيع رؤوس أموالها، مما سيسهم في إيضاح عدد الشركات قيد عملية الإدراج، بحسب الشيخ.

هل نشهد طروحات أخرى قريبا؟ توقع الشيخ إدراج شركتين أو ثلاث شركات مؤقتا بالبورصة هذا العام، مضيفا أن البورصة تدرس حاليا إدراج 11 شركة جديدة - 8 منها بالسوق الرئيسية و3 بسوق المشروعات الصغيرة والمتوسط (بورصة النيل). المصدر: إنتبرايز

إعمار مصر تعين مستشارا ماليا لصفقة استحواذ

عينت شركة إعمار مصر للتنمية شركة "بي دي أو كيز للاستشارات المالية" مستشارا ماليا مستقلا لتحديد القيمة العادلة لأسهم رأسمال شركتي إعمار مصر وألبرو نورث كوست وتحديد معاملة مبادلة الأسهم بين الشركتين.

تستهدف شركة إعمار مصر الاستحواذ على الحصة المتبقية البالغة 75% من أسهم شركة ألبرو نورث كوست - التي تمتلك فيها حاليا حصة 25% - عبر مبادلة الأسهم. كما تهدف للاستحواذ على حصة تبلغ 25% في شركة سكاى تاور في صفقة نقدية بالكامل. ووافقت الجمعية العامة غير العادية لشركة إعمار مصر على مقترح الاستحواذ على الشركتين الشهر الماضي. المصدر: إنتبرايز

مدينة مصر تشارك زهراء المعادي لتطوير 41.9 فدان في هليوبوليس الجديدة

اتفقت كل من مدينة مصر للتطوير العمراني وزهراء المعادي للاستثمار والتعمير بشكل مبدئي على خطة مشتركة لتطوير مشروع سكني تجاري على مساحة 41.9 فدان في مدينة هليوبوليس الجديدة، وفقا لإفصاحين (هنا وهنا، بي دي إف) إلى البورصة المصرية أمس. وستعمل الشركتان على إعداد مسودة العقد النهائي لعرضه على مجلسي الإدارة للنظر لدراسته والتوقيع عليه.

نترقب ذلك منذ فترة: في الشهر الماضي، أعلنت مدينة مصر أنها تعاقبت على مشاركة مصر الجديدة للإسكان والتعمير في تطوير قطعي أرض في مدينة هليوبوليس الجديدة. المصدر: إنتبرايز

نظرة على اخبار الاقتصاد والسوق

الحكومة تستهدف زيادة القدرات المولدة من الطاقة الكهرومائية

تخطط وزارة الكهرباء لتنفيذ مشروعات طاقة كهرومائية بقيمة 4 مليارات دولار بالتعاون مع القطاع الخاص، ضمن خطتها لتنويع مصادر الكهرباء في البلاد والانتقال إلى الطاقة المتجددة، بحسب ما نقلته العربية عن مصادر حكومية لم تسمها. وتعتزم الحكومة التعاون مع شركات عالمية مجال الطاقة الكهرومائية وجهات لتنفيذ المشروعات وتمويلها. مشروع لإنتاج الطاقة الكهرومائية بقدرة 2400 ميجاوات ضمن الخطة: أحد المشروعات المدرجة ضمن الخطة هو محطة ضخ وتخزين المياه لإنتاج الكهرباء في عتاقة بقدرة 2400 ميجاوات. وسبق أن وقعت الحكومة مذكرة تفاهم منذ أكثر من ثلاث سنوات مع إحدى الشركات الصينية لتنفيذ المشروع، لكنه تعطل بسبب إشكاليات فنية ومالية. كيف تعمل المحطة؟ تعمل هذه التقنية كبطارية عملاقة تخزن الطاقة الزائدة لاستخدامها عند الحاجة، وهو ما يسهم في استقرار شبكات الكهرباء التي تعتمد على مصادر الطاقة المتجددة المتقلبة. تخزين الطاقة الكهرومائية بالضخ هو عملية تقوم على ضخ المياه من خزان سفلي إلى خزان علوي خلال الفترات التي يكون فيها إنتاج الكهرباء من المصادر المتجددة مثل الشمس والرياح أكبر من الطلب. وعندما يزداد الطلب على الكهرباء أو يقل إنتاج تلك المصادر، تتدفق المياه من الخزان العلوي إلى السفلي عبر توربينات لتوليد الكهرباء.

وتستهدف وزارة الكهرباء أن تشكل مصادر الطاقة المتجددة 58% من مزيج الطاقة في البلاد بحلول عام 2040. وتمثل الطاقة الكهرومائية نحو 5% من إجمالي الطاقة المتجددة على الشبكة الكهربائية. المصدر: انتربرايز

نظرة على الاخبار العالمية

أبقى الاحتياطي الفيدرالي الأمريكي على أسعار الفائدة دون تغيير

بعد اجتماعه الذي استمر لمدة يومين، بما يتماشى مع التوقعات، لكن رئيس المجلس جيروم باول ألح إلى إمكانية خفض أسعار الفائدة في سبتمبر، قائلاً إن الخطوة تظل مطروحة على الطاولة حال استمر التضخم في مساره النزولي وظل النمو قويا. أيضا - رفع البنك المركزي الياباني أسعار الفائدة للمرة الثانية هذا العام، في محاولة لتعزيز العملة المحلية وتقليص فاتورة الواردات. ومن المقرر أن يعقد بنك إنجلترا اجتماعا في وقت لاحق اليوم، ليختتم أسبوعا كبيرا لمراقبي أسعار الفائدة. ومن المتوقع أن يخفض البنك أسعار الفائدة بمقدار ربع نقطة مئوية إلى 5%. المصدر: رويترز

شركات تحت التغطية

اسم الشركة	سعر السهم	رأس المال السوقي	التوصية	السعر المستهدف	احتمالية (الصعود/الهبوط) عن السعر السوقي	مضاعف الربحية	مضاعف القيمة الدفترية
	جنيه	مليون جنيه		جنيه		2023	2022
قطاع الكيماويات							
المالية والصناعية المصرية	105.54	7,680	حيادي	50.77	-51.9%	25.3	4.7
مصر لصناعة الأسمدة "موبكو"	45.90	10,516	شراء	170.64	271.8%	2.2	0.5
أبو قير للاسمدة والكيماويات	62.00	78,236	حيادي	50.00	-19.4%	8.6	4.4
شركة الصناعات الكيماوية - كيما	8.71	10,335	حيادي	6.23	-28.4%	15.9	2.1
قطاع الأغذية							
عبورلاند للصناعات الغذائية	10.50	4,200	حيادي	10.37	-1.2%	13.5	4.5
الصناعات الغذائية العربية (دومتي)	11.68	3,301	حيادي	7.05	-39.6%	20.9	3.7
الدلتا للسكر	60.99	8,673	شراء	97.86	60.5%	7.5	4.4
جهينة للصناعات الغذائية	21.31	20,061	حيادي	9.32	-56.3%	46.3	6.9
قطاع الاسمنت							
العربية للأسمنت	10.10	3,825	حيادي	9.49	-6.0%	111.9	3.6
مصر بني سويف للأسمنت	38.90	2,918	حيادي	37.82	-2.8%	17.3	1.7
مصر للأسمنت فنا	20.72	1,492	حيادي	22.36	7.9%	10.2	1.0
قطاع تكنولوجيا المعلومات							
إي فاينانس	24.33	43,253	حيادي	16.30	-33.0%	57.9	9.9
قطاعات متنوعة							
شركة حديد عز	82.30	44,711	حيادي	33.20	-59.7%	12.7	غ.م.
النساجون الشرقيون	24.52	16,308	حيادي	12.03	-50.9%	17.4	2.3
المصرية لخدمات النقل - ايجيترانس	4.19	131	تحت المراجعة	تحت المراجعة	تحت المراجعة	10.0	0.5
شركة سييد ميديكال	0.38	419	تحت المراجعة	تحت المراجعة	تحت المراجعة	2.5	0.9

إجراءات الشركات

جدول توزيعات الاسهم المجانية

أسم الشركة	التوزيع	تاريخ نهاية الحق	تاريخ التوزيع
ام ام جروب	0.250 سهم مجاني لكل سهم اصلي	2024-07-31	2024-08-01

الكوبونات

أسم الشركة	قيمة التوزيع النقدي	تاريخ نهاية الحق	تاريخ التوزيع
المصرية لمدينة الانتاج الاعلامي	0.50 جنية للسهم	2024-08-05	2024-08-08

الجمعيات العمومية

التاريخ	اسم الشركة	نوع الجمعية	العنوان
2024-08-11	مصر للاسمنت - قنا	غير عادية	مقر الشركة 22 ش انور المفتي-مشروع طيبة 2000- مدينة نصر-القاهرة
2024-08-14	الدولية للتأجير التمويلي- انكوليس	غير عادية	قاعة اجتماعات المركز الرئيسي للشركة 9 ش عبد المنعم رياض - المهندسين - الجيزة

الشركات المكونة لمؤشر إي جي إكس 30 (EGX 30 index)

اسم الشركة	الكود	آخر سعر	نسبة التغير اليومي (%)	التغير من أول العام (%)	كمية التداول	قيمة التداول	أعلى سعر خلال 52 اسوع	أقل سعر خلال 52 أسبوع	الوزن في المؤشر
البنك التجاري الدولي (مصر)	83.29	1.31	14.65	4,962,602	412,509,024	97.50	50.48	33.38%	83.29
الشرقية - إيسترن كومباني	22.35	1.59	21.30-	4,285,614	95,371,216	40.00	17.05	6.18%	22.35
فوري لتكنولوجيا البنوك	6.89	1.77	25.05	22,462,413	155,134,192	9.38	4.15	5.65%	6.89
اي فينانس للاستثمارات المالية	24.33	4.42	39.03	755,350	17,993,508	27.18	12.40	5.14%	24.33
الفاضة المصرية الكويتية	0.77	-0.90	2.42-	562,799	433,323	1.00	0.71	4.98%	0.77
المجموعه الماليه ميرمس الفاوضه	21.12	0.57	29.41	7,864,764	167,252,896	23.97	13.87	4.79%	21.12
ابوقير للاسئمة والصناعات	62.00	2.89	26.90-	2,213,425	134,939,888	108.50	46.15	4.54%	62.00
مجموعه طلعت مصطفي	56.25	0.39	132.92	1,805,922	101,660,488	91.40	9.00	3.30%	56.25
المصريه للاتصالات	34.05	0.71	9.56-	1,754,251	59,754,432	42.66	25.52	3.16%	34.05
السويدي اليكتريك	47.40	0.53	63.45	39,711	1,873,644	49.51	18.02	2.85%	47.40
الاسكندرية للزيوت المعدنيه	9.24	1.87	6.29-	3,760,925	34,463,972	12.51	6.55	2.16%	9.24
مصر لإنتاج الأسمدة - موبكو	45.90	3.12	28.56-	4,242,829	193,086,112	810.00	38.01	2.12%	45.90
الفاضة المصرية الكويتية بالجنيه	33.10	0.91	17.83-	1,463,816	48,154,060	56.00	27.80	2.10%	33.10
سیدی کریر للبيروكيماويات	27.57	0.99	5.16-	2,064,419	56,677,212	46.99	22.02	1.64%	27.57
الدلتا للسكر	60.99	-1.47	177.23	271,431	16,554,671	99.90	36.12	1.62%	60.99
ايديتا للصناعات الغذائية	29.38	-0.14	5.77-	125,417	3,678,741	49.98	18.55	1.55%	29.38
حديد عز	82.30	0.00	10.54-	980,984	80,907,512	94.90	39.00	1.49%	82.30
ابن سينا فارما	2.95	-0.34	77.92-	4,291,488	12,685,194	4.15	1.78	1.44%	2.95
مدينة مصر للإسكان	4.14	0.00	1.97	-	25,278,078	5.74	-	101.44%	4.14
مصرف ابو ظبي الاسلامي	39.49	3.62	16.18	1,653,013	64,943,132	49.08	19.42	1.41%	39.49
مصر الجديدة للإسكان والتعمير	10.04	0.00	3.46-	3,261,106	32,840,388	13.95	8.61	1.24%	10.04
يلتون المالية الفاوضه	3.12	-0.32	6.59-	18,743,670	58,812,776	4.17	2.55	1.24%	3.12
جيهينة للصناعات الغذائية	21.31	-0.28	35.99	864,605	18,377,838	24.50	11.50	0.92%	21.31
اوراسكوم كونستراكشون	264.13	0.20	175.28	104,246	27,609,162	340.00	111.00	0.91%	264.13
بالم هيلز للتعمير	4.63	-1.91	74.06	11,641,534	54,405,924	54.80	4.63	0.88%	4.63
النساجون الشرقيون للسجاد	24.52	2.17	45.00	520,269	12,761,724	29.69	14.50	0.87%	24.52
القلعة للاستشارات الماليه - اسهم	2.22	-0.89	18.08-	28,136,730	62,979,208	3.75	1.71	0.84%	2.22
جي بي كورپوريشن	13.94	1.75	76.46	2,764,510	38,473,052	-	4.60	0.81%	13.94
ايبيكو	39.14	0.05	106.33	204,431	8,006,315	53.49	25.46	0.81%	39.14
الإسكندرية لتداول الحاويات	45.14	2.59	7.02-	398,037	17,856,660	72.00	21.80	0.81%	45.14
اوراسكوم للتنمية مصر	12.80	-0.78	15.32	4,138,516	53,043,668	17.00	8.31	0.81%	12.80

* السهم يتداول بالدولار

ملحق الإفصاحات

تعريف التوصيات

تخضع عملية التوصيات لرأي المحلل/المحللين الماليين المسؤولين عن تقييم الشركة محل الدراسة، وتقوم بناءً على مقارنة السعر المستهدف الذي تم التوصل إليه في هذا التقرير بسعر سهم الشركة في السوق وقت صدور هذا التقرير، وتقوم التوصيات على ثلاث مستويات رئيسية موضحة كما في الجدول الآتي:

التوصية	شراء	حيادي	بيع
التعريف	توصية بشراء السهم عند السعر الحالي في السوق	توصية بالحيادية بموقف المستثمر على ما هو عليه	توصية ببيع السهم عند السعر الحالي في السوق
السعر المستهدف مقابل سعر السوق	السعر المستهدف أعلى من السعر في السوق	السعر المستهدف لا يختلف عن السعر السوق	السعر المستهدف أقل من السعر في السوق
نسبة الارتفاع/-الانخفاض "مقابل سعر السوق"	$10\% \leq$	من $10\% +$ إلى $10\% -$	$10\% \geq$

شهادة المحللين

يشهد المحلل / المحللين الماليين المذكور اسماؤهم في هذا التقرير بأن الآراء الواردة في هذا التقرير حول الأوراق المالية المتضمنة وأي وجهات نظر أو تنبؤات أخرى تم التعبير عنها تعكس بدقة وجه نظره/نظرهم ورؤيتهم عن الشركة محل التقييم، وأنه/انهم لم يحصلوا على تعويض يرتبط، أو سيكون مرتبطاً بشكل مباشر أو غير مباشر بالتوصيات أو الآراء المحددة الواردة في هذا التقرير البحثي. ويشير المحلل/المحللين الوارد اسماؤهم في التقرير أيضاً إلى أنه لا هو/هم أو ذويهم لهم أي مصلحة مباشرة أو غير مباشرة في الأوراق المالية التي هي موضوع هذا التقرير البحثي وقت صدوره.

فريق عمل البحوث بشركة بريميز

عصام عبد العليم	مدير إدارة البحوث	essam.abdelaleem@premiere-securities.com
قسم التحليل المالي		
جهاد أبو هشيمة	محلل استثماري	g.abuhashima@premiere-securities.com
رضوى رمضان	باحث استثماري	radwa-ramdan@premiere-securities.com
قسم التحليل الفني		
مروة محمد	محلل فني أول	marwa.abuelnasr@premiere-securities.com

اخلاء المسؤولية

يستند هذا التقرير إلى المعلومات المتاحة للجمهور. لا يُقصد بهذا التقرير توصية بشراء أو بيع، كما لا يعتبر عرض شراء أو بيع الأوراق المالية المذكورة فيه. لقد تم إعداد المعلومات والآراء الواردة في هذا التقرير من قبل إدارة أبحاث شركة بريميز من مصادر يعتقد أنها موثوق فيها في وقت نشرها. لا تتحمل شركة بريميز أية مسؤولية قانونية أو مسؤولية عن الخسائر أو الأضرار الناتجة عن استخدام هذا المنشور أو محتوياته. يحق لشركة بريميز تغيير الآراء الواردة في هذا التقرير دون إشعار مسبق.

يحتوي هذا التقرير البحثي (بما في ذلك جميع الملاحق) على معلومات يُقصد نقلها فقط إلى المستقبلين المقصودين، إذا لم يكن القارئ أو المتلقي لهذا التقرير البحثي هو المتلقي المقصود، يرجى إخطار بريميز على الفور، ويجب مسح هذا التقرير البحثي دون الاحتفاظ بأي جزء بأي شكل من الأشكال. إن الاستخدام غير المصرح به لهذا التقرير البحثي أو نشره أو توزيعه أو إعادة إنتاجه من قبل أي شخص بخلاف المتلقي المقصود محظور تمامًا.

يؤكد محلل/محللو الأبحاث الذين يغطون الشركة (أو الشركات) المذكورة في هذا التقرير أن وجهات نظرهم حول الشركة (أو الشركات) وأوراقهم المالية تم التعبير عنها بدقة.



مسؤولي الاتصال

البحوث	تليفون: (+202) 37627581	بريد الكتروني: research@premiere-securities.com
خدمة العملاء	تليفون: (+202) 33330700	بريد الكتروني: etrade@premiere-securities.com