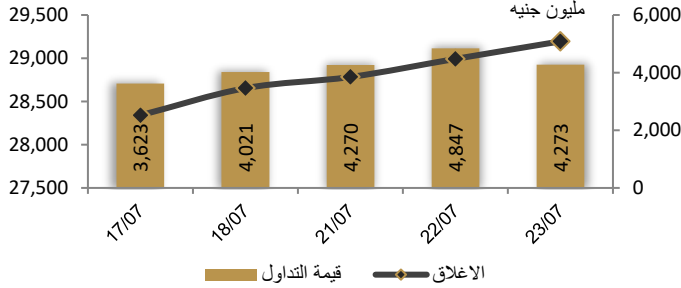



احصائيات التداول

رسم بياني لمؤشر EGX 30 الرئيسي

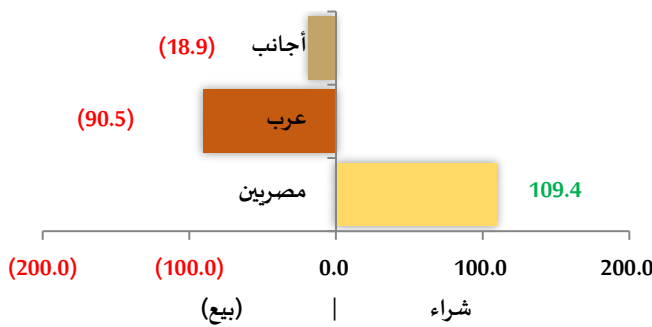


قيمة التداول | الاجلاق

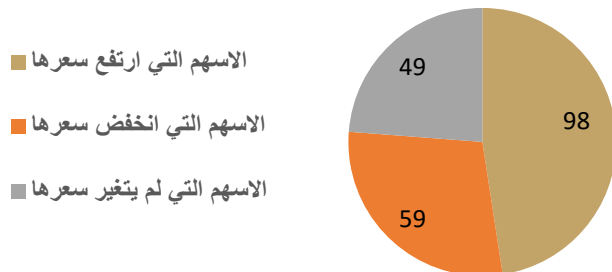
انواع المستثمرين (مليون جنيه)



صافي تعاملات المستثمرين (مليون جنيه)



تغيرات الاسهم



مؤشرات السوق المصري

اسم المؤشر	قيمة المؤشر	التغير اليومي (%)	التغير من أول (%)
أي جي اكس 30	29,195.24	0.70%	17.28%
أي جي اكس 70	6,680.95	0.69%	22.29%
أي جي اكس 100	9,603.31	0.79%	21.86%
مؤشر تميز	6,459.02	0.08%	1.24%

مؤشرات الأسواق العالمية والعربية

العربية	المؤشر	القيمة	التغير (%)
السعودية	TASI	12,106.00	-0.57%
ابوظبي	ADI	1,021.00	0.16%
الكويت	MARKET-IXP	9,234.00	0.00%
البحرين	BSEX	1,021.00	-1.92%
قطر	GENERAL	19.06	-7.48%
المغرب	MASI	6,753.00	0.61%
تونس	TUN20	4,631.00	-1.10%

المؤشرات العالمية	المؤشر	القيمة	التغير (%)
أمريكا	Dow Jones	40,358.09	-0.1%
أمريكا	S&P 500	5,555.74	-0.2%
أمريكا	NASDAQ	17,997.35	-0.1%
لندن	FTSE 100	8,167.37	-0.4%
ألمانيا	DAX	18,557.70	0.8%
اليابان	Nikkei 225	39,105.06	-1.2%
الذهب (دولار)	الأوقية	2,416.20	0.3%
خام برنت (دولار)	البرميل	81.34	-0.2%

أسعار العملات مقابل الجنيه المصري

العملة	شراء	بيع	التغير اليومي (%)
دولار أمريكي	48.315	48.415	-0.070
يورو	52.489	52.617	-0.173
جنيه إسترليني	62.360	62.503	-0.219
فرنك سويسري	54.201	54.331	-0.293
100 ين ياباني	30.937	31.011	0.072
ريال سعودي	12.880	12.908	-0.019
دينار كويتي	158.004	158.383	-0.263
درهم اماراتي	13.154	13.182	-0.019
اليوان الصيني	6.642	6.656	-0.011

تابع احصائيات التداول

أكبر خمس قطاعات من حيث قيمة التداول اليومي			
اسم القطاع	قيمة المؤشر	التغير اليومي %	قيمة تداول القطاع (جنيه)
العقارات	2,849.7	0.6	775,564,733
خدمات مالية	1,413.2	1.3	723,497,755
البنوك	2,473.3	1.5	647,152,983
موارد أساسية	2,976.8	0.2	538,859,168
التشييد ومقاولات	2,740.8	-0.5	226,935,759

التعاملات الداخلية لجلسة تداول يوم 22 يوليو 2024

اسم الشركة	الوظيفة	الصفقة	الكمية	الإغلاق (جنيه)
ايكون	ادارة الشركة	شراء	51146	20.85
المصريين للاسكان	ادارة الشركة	بيع	61746	0.409
راية القابضة	ادارة الشركة	شراء	130000	2.08
النعيم القابضة	مجلس الادارة	بيع	200000	0.132
النعيم القابضة	مجلس الادارة	شراء	20000	0.132
بيراميزا	مجموعة مرتبطة	شراء	1832	129.11
المصرية للمنتجات السياحية	مجلس الادارة	شراء	20000	5.92
قناة السويس لتوطين التكنولوجيا	مجلس الادارة	شراء	2	76.56
الدولية للاسمدة	ادارة الشركة	شراء	10000	29.21
فتنس برايم	مجموعة مرتبطة	بيع	50000	2.97

أعلى 5 أسهم من حيث الارتفاع في السعر		
السهم	سعر الإغلاق (ج)	التغير (%)
العبوات الطبية	1.30	19.60
التعمير والاستشارات الهندسية	58.14	7.95
بنك قناة السويس	15.03	7.43
الشرقية الوطنية للأمن الغذائي	2.69	6.75
الفاضة المصرية الكويتية -	33.00	6.28

أعلى 5 أسهم من حيث الانخفاض في السعر


السهم	سعر الإغلاق (ج)	التغير (%)
السعودية المصرية للاستثمار	52.00	-11.13
مطاحن مصر الوسطي	49.96	-10.47
الرواد	45.30	-4.99
جي إم سي	0.86	-4.95
المجموعة المصرية العقارية	0.77	-4.91

أكبر 5 أسهم من حيث قيمة التداول

السهم	ق. التداول (ج)	سعر الإغلاق
الفاضة المصرية الكويتية - بالجنيه	210,696,288	33.00
أوراسكوم كونستراكتيون	163,537,408	265.10
مصر الجديدة للاسكان	158,031,168	10.30
بلتون المالية القابضة	148,869,184	3.13
هيرمس	145,859,168	21.55

أكبر 5 أسهم من حيث كمية التداول

السهم	ك. التداول (سهم)	سعر الإغلاق
اوراسكوم للاستثمار القابضة	91,913,848	0.43
نهر الخير للتنمية والأستثمار	70,002,270	0.59
العربية للاستثمارات	68,257,231	0.58
العبوات الطبية	52,780,494	1.30
القلعة	51,153,544	2.20



متابعة اسعر الذهب يوميا

اسعار الذهب من البورصة المصرية

متوسط التغير (%)	السعر الحالي			السعر السابق			العيار
	المتوسط	الطلب	العرض	المتوسط	الطلب	العرض	24 عيار
0.41%	3,748	3,722	3,774	3,733	3,707	3,759	

الاسعار المحلية للذهب بالجنيه - شعبة الذهب المصرية

التغير %	سعر اليوم (دولار)	السعر السابق (دولار)	العيار
0.46%	3,300	3,285	21 عيار
0.46%	3,771	3,754	24 عيار - (99.9)
0.45%	2,829	2,816	18 عيار
0.49%	2,207	2,196	14 عيار
0.46%	26,400	26,280	الجنيه الذهب

اسعار الذهب عالميا بالدولار - المجلس العالمي للذهب

التغير %	سعر اليوم (دولار)	السعر السابق (دولار)	العيار
0.55%	2,409	2,396	سعر الأوقية - 99.9
0.55%	77	77	سعر الجرام - 99.9

السعر الضمني للدولار من واقع سعر الذهب المحلي مقابل العالمي

التغير %	سعر اليوم	السعر السابق	العيار
-0.09%	48.70	48.74	سعر الدولار الضمني

* أوقية الذهب تساوي 31.1 جرام

* الذهب المحلي عيار 24 هو الذهب النقي بنسبة 99.9

صناديق استثمار ازيموت

التغير %	سعر الوثيقة اليوم	سعر الوثيقة سابقا	الإسترداد	الشراء	كود بلومبرج	كود رويترز	الفئة	العملة	اسم الصندوق
0.01%	13.65	13.65	الإثنين والخميس	الإثنين والخميس	-	-	المعادن النفيسة	جنيه	جولد-az
0.03%	10.31	10.31	شهريا	مغلق	TARGET27 EY	68687094	الدخل الثابت	USD	استحقاق - 2027 بالدولار
0.07%	11.99	11.98	شهريا	مغلق	TARGET25 EY	68687095	الدخل الثابت	جنيه	استحقاق - 2025 بالجنيه
0.03%	27.24	27.23	يومية	يومية	AZFORAS EY	68659742	الأسهم	جنيه	فرص
0.05%	15.72	15.71	يومية	يومية	AZDKHAR EY	68659741	الدخل الثابت	جنيه	ادخار

أخبار الشركات المقيدة

بلغت تغطية شريحة الأفراد من الطرح العام لأسهم شركة أكت فايننشال نحو 54.8 مرة

حيث شهد الاكتتاب أوامر شراء من قبل المستثمرين الأفراد بلغت 3.3 مليار سهم - بقيمة 9.5 مليار جنيه - بنهاية اليوم الأخير من الاكتتاب العام أمس، عن شركة زيلا كابيتال التي تتولى إدارة الطرح. ويعد هذا أول طرح عام أولي في البورصة المصرية منذ عام 2022، وفقا لليبان. التفاصيل: بلغت شريحة المستثمرين الأفراد 60 مليون سهم، من إجمالي 360 مليون سهم طرحتها شركات إدارة الاستثمارات. وشارك نحو 26 ألف مكتب في الشريحة المخصصة للأفراد. وأغلق باب اكتتاب المؤسسات في أسهم الشركة يوم الخميس الماضي، وجرى تغطية الطرح الخاص للشركة بنحو 20.2 مرة، و"التي تمثل أعلى نسبة تغطية للطروحات الخاصة في البورصة المصرية منذ 15 عاما"، بحسب البيان. وعرض نحو 493 مكتب شراء 6.1 مليار سهم، بقيمة 17.6 مليار جنيه. من هم المكتتبون؟ "لاقت [عملية الطرح العام الأولي] إقبالا كبيرا من جانب المستثمرين على الساحة المحلية والإقليمية، كما نجحت عملية الطرح في استقطاب عدد كبير من المستثمرين سواء الأفراد أو المؤسسات المالية والاستراتيجية". طرحت أكت فايننشال نحو 32% من أسهمها - تمثل 360 مليون سهم - في أول طرح عام أولي تشهده البورصة المصرية منذ عام، بسعر 2.90 جنيه للسهم، وتستهدف جمع نحو 1.04 مليار جنيه من خلال الطرح. الشركة تستهدف استثمار مليار جنيه من حصيلة الطرح في ثلاث شركات مدرجة بالبورصة هذا العام. الشركة تحقق الحصيلة المستهدفة، إذ جمعت 1.04 مليار جنيه من الطرح. لم يتضح بعد الموعد المحدد لبدء التداول على أسهم أكت فايننشال بالبورصة المصرية، لكن من المرجح أن يتم ذلك خلال الأسبوع المقبل. المصدر: انتربرايز

تعترم شركة لوتس للتنمية والاستثمار الزراعي ضخ 350 مليون جنيه في عمليات استصلاح الأراضي الجديدة

التي انتقلت هذا الأسبوع من بورصة المشروعات الصغيرة والمتوسطة إلى البورصة الرئيسية. ضخ 350 مليون جنيه في عمليات استصلاح الأراضي الجديدة حتى الربع الأول من 2025، وتشمل الخطة إنشاء مصنع لإنتاج وتعبئة التمور في الوادي الجديد، حسبما قال أيمن العبد، العضو المنتدب للشركة. المصدر: جريدة المال

نظرة على اخبار الاقتصاد والسوق

المركزي يكثف عمليات سحب فائض السيولة من السوق

قبل البنك المركزي المصري أمس طلبات قيمتها 947.1 مليار جنيه من 32 بنكا على الودائع ذات العائد الثابت بفائدة 27.75% خلال مزاد ثابت السعر الأسبوعي، طبقا للبيانات المتاحة على موقع البنك.

تحالف مصري إماراتي يسعى للاستحواذ على حصة بشركة تابعة لـ"القابضة للغزل"

تدرس وزارة الأعمال العام عرضًا من تحالف يضم مستثمرين مصريين وإماراتيين، للاستحواذ على حصة تتراوح بين 25 و30% بإحدى الشركات التابعة للشركة القابضة للغزل والنسيج والملابس. إن الوزارة في المرحلة النهائية من دراسة العرض، ومن المقرر البت فيه والتعاقد مع التحالف بنهاية الشهر الجاري. أوضحت أن الوزارة كانت تفاضل خلال الشهر الماضي بين الاقتراض من بنوك محلية لتطوير الشركة التابعة، أو بيع جزء من أسهمها مقابل التطوير، واستقرت الشركة على الخيار الثاني لتوافقه مع توجهات الحكومة بتعزيز المشاركة مع القطاع الخاص. أضافت أن تنفيذ الأعمال التوسعية ورفع كفاءة خطوط الإنتاج سيبدأ خلال شهرين على أقصى تقدير. وأوضح أن شراكة التطوير مع القطاع الخاص لا تركز على بند واحد "الشراكة متاحة في شراء المعدات والآلات، والخامات". وأوضحت أن الشركة التابعة للقابضة كانت تحقق خسائر خلال السنوات الماضية؛ بسبب معوقات فنية وتسويقية، الأمر الذي أدى إلى تراجع الطاقة الإنتاجية بشكل تدريجي ليفقدتها جميع العملاء بالخارج. وأرجعت سبب اختيار التحالف لتلك الشركة، إلى تميزها في صناعة مستلزمات إنتاج صناعة المنسوجات وللسمعة العالمية لمنتجاتها. المصدر: إيكونومي بلس

نظرة على الاخبار العالمية

تعترم معظم البنوك المركزية في منطقة الشرق الأوسط زيادة احتياطياتها من الذهب خلال السنوات الثلاث المقبلة

بحسب تقرير صادر عن شركة إدارة الاستثمارات "إنفيسكو". وتستهدف 78% من البنوك المركزية في المنطقة، مقارنةً بـ37% على مستوى العالم، زيادة حيازتها من الذهب خلال الأعوام الثلاثة القادمة، وفقًا لإحصاء أجرته "إنفيسكو" شمل 57 بنكا مركزيا حول العالم. ورفع 70% من البنوك المركزية في المنطقة، و35% منها حول العالم، مستوى احتياطيات الذهب لديها خلال السنوات الثلاث الماضية. يتوقع نحو 20 بنكا مركزيا زيادة حيازات الذهب العام المقبل، بدفع من المخاطر الجيوسياسية والمالية المتزايدة، وفقًا لتقرير صادر عن مجلس الذهب العالمي. المصدر: إيكونومي بلس

شركات تحت التغطية

اسم الشركة	سعر السهم	رأس المال السوقي	التوصية	السعر المستهدف	احتمالية (الصعود/الهبوط) عن السعر السوقي	مضاعف الربحية	مضاعف القيمة الدفترية
	جنيه	مليون جنيه		جنيه		2023	2022
قطاع الكيماويات							
المالية والصناعية المصرية	104.02	7,569	حيادي	50.77	-51.2%	24.9	4.6
مصر لصناعة الأسمدة "مويكو"	43.80	10,035	شراء	170.64	289.6%	2.1	0.5
أبو قير للاسمدة والكيماويات	58.32	73,593	حيادي	50.00	-14.3%	8.1	4.1
شركة الصناعات الكيماوية - كيما	8.11	9,623	حيادي	6.23	-23.1%	14.8	2.0
قطاع الأغذية							
عبورلاند للصناعات الغذائية	10.40	4,160	حيادي	10.37	-0.3%	13.4	4.5
الصناعات الغذائية العربية (دومتي)	11.05	3,123	حيادي	7.05	-36.2%	19.7	3.5
الدلتا للسكر	63.31	9,003	شراء	97.86	54.6%	7.7	4.6
جهينة للصناعات الغذائية	18.71	17,614	حيادي	9.32	-50.2%	40.7	6.1
قطاع الاسمنت							
العربية للأسمنت	10.50	3,977	حيادي	9.49	-9.6%	116.3	3.7
مصر بني سويف للأسمنت	39.00	2,925	حيادي	37.82	-3.0%	17.3	1.7
مصر للأسمنت فنا	18.87	1,359	حيادي	22.36	18.5%	9.3	0.9
قطاع تكنولوجيا المعلومات							
إي فاينانس	25.15	44,711	حيادي	16.30	-35.2%	59.9	10.2
قطاعات متنوعة							
شركة حديد عز	83.20	45,200	حيادي	33.20	-60.1%	12.8	غ.م.
النساجون الشرقيون	25.01	16,634	حيادي	12.03	-51.9%	17.7	2.4
المصرية لخدمات النقل - ايجيترانس	4.15	130	تحت المراجعة	تحت المراجعة	تحت المراجعة	9.9	0.5
شركة سييد ميديكال	0.36	400	تحت المراجعة	تحت المراجعة	تحت المراجعة	2.4	0.8

إجراءات الشركات

جدول توزيعات الاسهم المجانية

أسم الشركة	التوزيع	تاريخ نهاية الحق	تاريخ التوزيع
البنك المصري الخليجي	0.02 سهم مجاني لكل سهم اصلي	2024-07-28	2024-07-29
ام ام جروب	0.250 سهم مجاني لكل سهم اصلي	2024-07-31	2024-08-01

الكوبونات

أسم الشركة	قيمة التوزيع النقدي	تاريخ نهاية الحق	تاريخ التوزيع
طلعت مصطفي القاضة	القسط الثاني 0.11 جنية	2024-05-27	2024-07-31
المصرية لمدينة الانتاج الاعلامي	0.50 جنية للسهم	2024-08-05	2024-08-08

الجمعيات العمومية

التاريخ	اسم الشركة	نوع الجمعية	العنوان
2024-07-24	سي تي للتحاليل الطبية	عادية	فندق جراند اوتيل بورسعيد
2024-07-24	روبكس	عادية	مقر الشركة الرئيسي بمدينة برج العرب الجديدة - المنطقة الصناعية الثالثة
2024-07-24	الشرقية – ايسترن كومباني	غير / عادية	مقر نادي العاملين بالشركة الشرقية – ايسترن كومباني -ش خاتم المرسلين- العمرانية -الجيزة
2024-07-24	الدولية للمحاصيل الزراعية	غير عادية	مقر الشركة 79 ش الجيش – المنصورة او من خلال وسائل الاتصال الحديثة

الشركات المكونة لمؤشر إي جي إكس 30 (EGX 30 index)

اسم الشركة	الكود	آخر سعر	نسبة التغير اليومي (%)	التغير من أول العام (%)	كمية التداول	قيمة التداول	أعلى سعر خلال 52 اسوع	أقل سعر خلال 52 أسبوع	الوزن في المؤشر
البنك التجاري الدولي (مصر)	81.20	0.74	11.77	5,721,726	464,055,872	97.50	50.48	33.38%	81.20
الشرقية - إيسترن كومباني	21.80	2.64	23.24-	938,144	20,231,666	40.00	17.05	6.18%	21.80
فوري لتكنولوجيا البنوك	6.82	1.04	23.77	17,405,508	118,692,368	9.38	4.15	5.65%	6.82
اي فاينانس للاستثمارات المالية	25.15	0.60	43.71	1,428,509	35,598,992	27.18	12.40	5.14%	25.15
الفاضة المصرية الكويتية	0.78	-1.27	0.76-	1,135,497	887,583	1.03	0.71	4.98%	0.78
المجموعه الماليه ميرمس الفاوضه	21.55	1.56	32.05	6,768,702	145,859,168	23.97	13.87	4.79%	21.55
ابوقير للاسمدة والصناعات	58.32	-1.24	31.23-	730,724	42,911,908	108.50	46.15	4.54%	58.32
مجموعه طلعت مصطفي	58.00	-1.16	140.17	2,912,080	170,072,640	91.40	8.91	3.30%	58.00
المصريه للاتصالات	32.77	0.99	12.96-	1,477,639	48,136,188	42.66	24.60	3.16%	32.77
السويدي اليكترونيك	47.69	0.44	64.45	453,633	21,544,114	49.51	18.00	2.85%	47.69
الاسكندرية للزيوت المعدنية	9.08	-0.22	7.91-	1,787,402	16,341,563	12.51	6.55	2.16%	9.08
مصر لإنتاج الأسمدة - موبكو	43.80	2.05	31.83-	2,259,521	98,254,144	810.00	38.01	2.12%	43.80
الفاضة المصرية الكويتية بالجنية	33.00	6.28	18.07-	6,487,789	210,696,288	56.00	27.80	2.10%	33.00
سيدي كبر للبيروكيماويات	27.29	1.45	6.12-	2,010,518	54,771,276	46.99	22.00	1.64%	27.29
الدلتا للسكر	63.31	0.17	187.77	59,088	3,745,857	99.90	36.05	1.62%	63.31
ايديتا للصناعات الغذائية	29.31	-0.58	6.00-	307,794	9,023,115	49.98	18.30	1.55%	29.31
حديد عز	83.20	-0.08	9.57-	1,171,775	98,429,480	94.90	36.42	1.49%	83.20
ابن سينا فارما	3.01	0.33	77.47-	7,557,977	22,768,348	4.15	1.78	1.44%	3.01
مدينة مصر للإسكان	4.25	0.00	4.68	-	39,866,120	5.74	-	101.44%	4.25
مصريف ابو ظبي الاسلامي	37.89	6.19	11.47	3,135,286	117,045,008	49.08	18.62	1.41%	37.89
مصر الجديدة للإسكان والتعمير	10.30	2.79	0.96-	15,350,121	158,031,168	13.95	8.61	1.24%	10.30
يلتون المالية الفاوضه	3.13	2.62	6.29-	47,963,308	148,869,184	4.30	2.38	1.24%	3.13
جبينه للصناعات الغذائية	18.71	-0.95	19.40	886,250	16,753,491	24.50	11.50	0.92%	18.71
اوراسكوم كونستراكتيون	265.10	-1.27	176.29	606,492	163,537,408	340.00	111.00	0.91%	265.10
بالم هيلز للتعمير	4.72	0.43	77.44	13,064,572	61,884,776	54.80	4.69	0.88%	4.72
النساجون الشرقيون للسجاد	25.01	3.05	47.90	1,479,500	36,577,104	29.69	14.40	0.87%	25.01
القلعة للاستشارات الماليه - اسهم	2.20	2.23	18.82-	51,153,544	112,717,304	2.25	0.17	0.84%	2.20
جي بي كوربوريشن	14.05	0.86	77.85	4,612,647	65,201,852	-	4.60	0.81%	14.05
ايبيكو	40.00	0.03	110.86	466,461	18,634,148	53.49	25.46	0.81%	40.00
الإسكندرية لتداول الحاويات	46.40	-0.15	4.43-	724,278	33,622,416	72.00	21.80	0.81%	46.40
اوراسكوم للتنمية مصر	13.59	5.68	22.43	8,982,105	120,084,248	17.00	8.31	0.81%	13.59

* السهم يتداول بالدولار

ملحق الإفصاحات

تعريف التوصيات

تخضع عملية التوصيات لرأي المحلل/المحللين الماليين المسؤولين عن تقييم الشركة محل الدراسة، وتقوم بناءً على مقارنة السعر المستهدف الذي تم التوصل إليه في هذا التقرير بسعر سهم الشركة في السوق وقت صدور هذا التقرير، وتقوم التوصيات على ثلاث مستويات رئيسية موضحة كما في الجدول الآتي:

التوصية	شراء	حيادي	بيع
التعريف	توصية بشراء السهم عند السعر الحالي في السوق	توصية بالحيادية بموقف المستثمر على ما هو عليه	توصية ببيع السهم عند السعر الحالي في السوق
السعر المستهدف مقابل سعر السوق	السعر المستهدف أعلى من السعر في السوق	السعر المستهدف لا يختلف عن السعر السوق	السعر المستهدف أقل من السعر في السوق
نسبة الارتفاع/-الانخفاض "مقابل سعر السوق"	$10\% \leq$	من $10\% +$ إلى $10\% -$	$10\% \geq$

شهادة المحللين

يشهد المحلل / المحللين الماليين المذكور اسماؤهم في هذا التقرير بأن الآراء الواردة في هذا التقرير حول الأوراق المالية المتضمنة وأي وجهات نظر أو تنبؤات أخرى تم التعبير عنها تعكس بدقة وجه نظره/نظرهم ورؤيتهم عن الشركة محل التقييم، وأنه/انهم لم يحصلوا على تعويض يرتبط، أو سيكون مرتبطاً بشكل مباشر أو غير مباشر بالتوصيات أو الآراء المحددة الواردة في هذا التقرير البحثي. ويشير المحلل/المحللين الوارد اسماؤهم في التقرير أيضاً إلى أنه لا هو/هم أو ذويهم لهم أي مصلحة مباشرة أو غير مباشرة في الأوراق المالية التي هي موضوع هذا التقرير البحثي وقت صدوره.

فريق عمل البحوث بشركة بريميز

عصام عبد العليم	مدير إدارة البحوث	essam.abdelaleem@premiere-securities.com
قسم التحليل المالي		
جهاد أبو هشيمة	محلل استثماري	g.abuhashima@premiere-securities.com
رضوى رمضان	باحث استثماري	radwa-ramdan@premiere-securities.com
قسم التحليل الفني		
مروة محمد	محلل فني أول	marwa.abuelnasr@premiere-securities.com

اخلاء المسؤولية

يستند هذا التقرير إلى المعلومات المتاحة للجمهور. لا يُقصد بهذا التقرير توصية بشراء أو بيع، كما لا يعتبر عرض شراء أو بيع الأوراق المالية المذكورة فيه. لقد تم إعداد المعلومات والآراء الواردة في هذا التقرير من قبل إدارة أبحاث شركة بريميز من مصادر يعتقد أنها موثوق فيها في وقت نشرها. لا تتحمل شركة بريميز أية مسؤولية قانونية أو مسؤولية عن الخسائر أو الأضرار الناتجة عن استخدام هذا المنشور أو محتوياته. يحق لشركة بريميز تغيير الآراء الواردة في هذا التقرير دون إشعار مسبق.

يحتوي هذا التقرير البحثي (بما في ذلك جميع الملاحق) على معلومات يُقصد نقلها فقط إلى المستقبلين المقصودين، إذا لم يكن القارئ أو المتلقي لهذا التقرير البحثي هو المتلقي المقصود، يرجى إخطار بريميز على الفور، ويجب مسح هذا التقرير البحثي دون الاحتفاظ بأي جزء بأي شكل من الأشكال. إن الاستخدام غير المصرح به لهذا التقرير البحثي أو نشره أو توزيعه أو إعادة إنتاجه من قبل أي شخص بخلاف المتلقي المقصود محظور تمامًا.

يؤكد محلل/محللو الأبحاث الذين يغطون الشركة (أو الشركات) المذكورة في هذا التقرير أن وجهات نظرهم حول الشركة (أو الشركات) وأوراقهم المالية تم التعبير عنها بدقة.



مسؤولي الاتصال

البحوث	تليفون: (+202) 37627581	بريد الكتروني: research@premiere-securities.com
خدمة العملاء	تليفون: (+202) 33330700	بريد الكتروني: etrade@premiere-securities.com