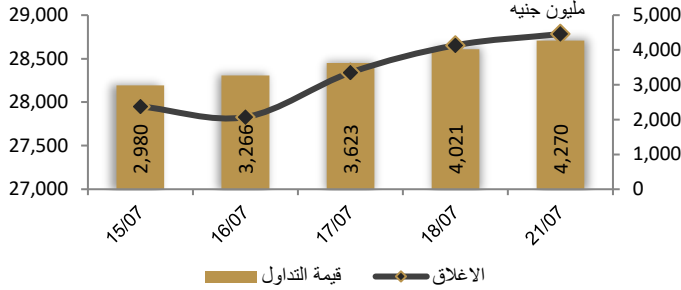



احصائيات التداول

رسم بياني لمؤشر EGX 30 الرئيسي




قيمة التداول | الاعلاق

انواع المستثمرين (مليون جنيه)

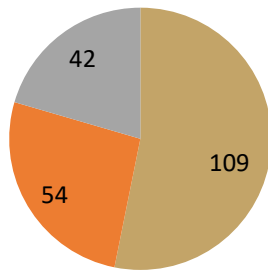


صافي تعاملات المستثمرين (مليون جنيه)



تغيرات الاسهم

- الاسهم التي ارتفع سعرها
- الاسهم التي انخفض سعرها
- الاسهم التي لم يتغير سعرها



مؤشرات السوق المصري

اسم المؤشر	قيمة المؤشر	التغير اليومي (%)	التغير من أول (%)
أي جي اكس 30	28,783.24	0.45%	15.62%
أي جي اكس 70	6,608.91	1.74%	20.98%
أي جي اكس 100	9,507.08	1.41%	20.64%
مؤشر تميز	6,415.91	-0.23%	0.56%

مؤشرات الأسواق العالمية والعربية

العربية	المؤشر	القيمة	التغير (%)
السعودية	TASI	12,203.00	0.12%
ابوظبي	ADI	1,041.00	-0.40%
الكويت	MARKET-IXP	9,246.00	0.22%
البحرين	BSEX	1,041.00	-1.12%
قطر	GENERAL	19.53	3.61%
المغرب	MASI	6,811.00	0.28%
تونس	TUN20	4,683.00	-0.31%

المؤشرات العالمية	المؤشر	القيمة	التغير (%)
أمريكا	Dow Jones	40,287.53	-0.9%
أمريكا	S&P 500	5,505.00	-0.7%
أمريكا	NASDAQ	17,726.94	-0.8%
لندن	FTSE 100	8,155.72	-0.6%
ألمانيا	DAX	18,171.93	-1.0%
اليابان	Nikkei 225	39,564.20	-1.3%
الذهب (دولار)	الأوقية	2,403.97	0.4%
خام برنت (دولار)	البرميل	83.11	0.6%

أسعار العملات مقابل الجنيه المصري

العملة	شراء	بيع	التغير اليومي (%)
دولار أمريكي	48.329	48.429	0.128
يورو	52.568	52.696	-0.116
جنيه إسترليني	62.436	62.585	-0.147
فرنك سويسري	54.339	54.476	-0.196
100 ين ياباني	30.681	30.751	-0.136
ريال سعودي	12.884	12.912	0.034
دينار كويتي	158.083	158.483	0.338
درهم اماراتي	13.158	13.186	0.035
اليوان الصيني	6.648	6.662	0.008

تابع احصائيات التداول

أكبر خمس قطاعات من حيث قيمة التداول اليومي			
اسم القطاع	قيمة المؤشر	التغير اليومي %	قيمة تداول القطاع (جنيه)
موارد أساسية	2,996.8	3.2	1,142,916,305
خدمات مالية	1,393.1	1.2	761,696,058
العقارات	2,840.1	-0.3	747,794,236
أغذية و مشروبات وتبغ	1,591.7	0.3	194,715,584
البنوك	2,412.5	0.3	189,537,554


التعاملات الداخلية لجلسة تداول يوم 18 يوليو 2024				
اسم الشركة	الوظيفة	الصفقة	الكمية	الاطلاق (جنيه)
فوديكو	مجموعة مرتبطة	بيع	151634	52.49
فوديكو	مجموعة مرتبطة	شراء	151634	52.49
العربية لحليج الاقطنان	مجلس الادارة	شراء	10000	5.58
ايبيكو	مجموعة مرتبطة	شراء	5500	39.6
الزيوت المستخلصة و منتجاتها	مساهم رئيسي	شراء	125985	2.15
المهندس للتأمين	مجلس الادارة	شراء	14	17.12
كوبر للاستثمار	العضو المنتدب	شراء	140000	0.415
راية القابضة	ادارة الشركة	شراء	230000	2.12
بلتون القابضة	ادارة الشركة	بيع	589399	3.03
رمكو	مجلس الادارة	شراء	300000	2.66
رواد السياحة- رواد	مجموعة مرتبطة	شراء	300	43.89
بيراميزا	مجموعة مرتبطة	شراء	1023	129.11
المصرية للمنتجات السياحية	مجلس الادارة	شراء	342000	5.8
المصرية لنظم التعليم الحديثة	مساهم رئيسي	شراء	700000	0.276
قناة السويس لتوطين التكنولوجيا	مجلس الادارة	شراء	490	76.56
فوري	ادارة الشركة	بيع	100000	6.94

أعلى 5 أسهم من حيث الارتفاع في السعر		
السهم	سعر الاغلاق (ج)	التغير (%)
ماريديف	0.39	14.04
القلعة	2.18	12.95
الحديد والصلب للمناجم	4.55	11.79
العامة لاستصلاح الأراضي	39.50	8.16
العربية للاستثمارات	0.55	6.99

أعلى 5 أسهم من حيث الانخفاض في السعر		
السهم	سعر الاغلاق (ج)	التغير (%)
المركز الطبي الجديد -	6.99	17.38-
اكرو مصر	48.83	4.93-
جى إم سى	0.91	4.93-
جراند انفيستمنت القابضة	6.92	4.02-
مصر بنى سوفيل للاستثمار	39.39	3.86-

أكبر 5 أسهم من حيث قيمة التداول		
السهم	ق. التداول (ج)	سعر الإغلاق
القلعة	302,345,600	2.18
الحديد والصلب للمناجم	252,644,208	4.55
حديد عز	209,660,496	84.70
ابوقير للاسمدة	195,913,616	59.95
موبكو	158,517,360	43.55

أكبر 5 أسهم من حيث كمية التداول		
السهم	ك. التداول (سهم)	سعر الإغلاق
اوراسكوم للاستثمار القابضة	254,775,493	0.44
القلعة	142,808,080	2.18
نهر الخير للتنمية والأستثمار	124,659,315	0.58
العربية للاستثمارات	115,100,468	0.55
المصريين للاسكان	75,149,953	0.42



متابعة اسعر الذهب يوميا

اسعار الذهب من البورصة المصرية

متوسط التغير (%)	السعر الحالي			السعر السابق			العيار
	المتوسط	الطلب	العرض	المتوسط	الطلب	العرض	24 عيار
-1.43%	3,729	3,705	3,753	3,783	3,759	3,807	

الاسعار المحلية للذهب بالجنيه - شعبة الذهب المصرية

التغير %	سعر اليوم (دولار)	السعر السابق (دولار)	العيار
-1.80%	3,265	3,325	21 عيار
-1.81%	3,731	3,800	24 عيار - (99.9)
-1.81%	2,799	2,850	18 عيار
-1.81%	2,183	2,223	14 عيار
-1.80%	26,120	26,600	الجنيه الذهب

اسعار الذهب عالميا بالدولار - المجلس العالمي للذهب

التغير %	سعر اليوم (دولار)	السعر السابق (دولار)	العيار
-1.37%	2,411	2,444	سعر الأوقية - 99.9
-1.37%	78	79	سعر الجرام - 99.9

السعر الضمني للدولار من واقع سعر الذهب المحلي مقابل العالمي

التغير %	سعر اليوم	السعر السابق	العيار
-0.44%	48.15	48.36	سعر الدولار الضمني

* أوقية الذهب تساوي 31.1 جرام

* الذهب المحلي عيار 24 هو الذهب النقي بنسبة 99.9

صناديق استثمار ازيموت

التغير %	سعر الوثيقة اليوم	سعر الوثيقة سابقا	الإسترداد	الشراء	كود بلومبرج	كود رويترز	الفئة	العملة	اسم الصندوق
-1.37%	13.59	13.78	الإثنين والخميس	الإثنين والخميس	-	-	المعادن النفيسة	جنيه	جولد-az
-0.01%	10.29	10.29	شهريا	مغلق	TARGET27 EY	68687094	الدخل الثابت	USD	استحقاق - 2027 بالدولار
0.00%	11.96	11.96	شهريا	مغلق	TARGET25 EY	68687095	الدخل الثابت	جنيه	استحقاق - 2025 بالجنيه
0.00%	27.25	27.25	يومية	يومية	AZFORAS EY	68659742	الأسهم	جنيه	فرص
0.05%	15.71	15.70	يومية	يومية	AZDKHAR EY	68659741	الدخل الثابت	جنيه	ادخار

وافقت الجمعية العمومية لشركة إعمار مصر للتنمية على الاستحواذ حتى 100% من رأسمال شركة سكاى تاور للتطوير العقاري

وذلك عبر شراء 25% نقدًا، والسيطرة على نسبة 75% من رأس المال عن طريق مبادلة الأسهم حيث سيحصل مساهمي سكاى تاور على أسهم زيادة رأسمال في إعمار مصر للتنمية. وتضمنت قرارات الجمعية الموافقة على زيادة رأس المال المصدر بإصدار حد أقصى عدد 3.194 مليار سهم تخصص بالكامل لمساهمي شركتي البرو نورث كوست لإدارة الممتلكات العقارية وسكاى تاور للتطوير العقاري، وفق بيان إفصاح المصدر: ايكونومي بلس

"التشخيص المتكاملة القابضة" ترفع سعر شراء أسهمها المشطوبة من البورصة المصرية إلى 20 جنمها

من 18.62 جنيه، وذلك بعد موافقة الجمعية العامة غير العادية على الخطوة، جاء التعديل بعد أن اعتبرت البورصة المصرية السعر الأولي منخفضًا للغاية.

أداء قوي للبنك التجاري الدولي في النصف الأول

ارتفع صافي أرباح البنك التجاري الدولي بنسبة 96% على أساس سنوي في النصف الأول من العام الجاري ليصل إلى 27.5 مليار جنيه، وزادت إيرادات البنك بنسبة 82% على أساس سنوي خلال الفترة لتسجل 46.3 مليار جنيه. جاء أداء البنك خلال النصف الأول من العام - وهو الأقوى حتى الآن - مدفوعًا بالارتفاعات الكبيرة في صافي دخل الفوائد و"التركيز على تدفق مستدام، وليس عابر، من الدخل من غير الفوائد".

التفاصيل: ارتفع صافي إيرادات الفوائد بنسبة 74% على أساس سنوي في النصف الأول ليصل إلى 41.4 مليار جنيه، كما قفز الدخل من غير الفوائد بنسبة 176% إلى نحو 4.8 مليار جنيه. ونمت محفظة القروض الإجمالية لدى البنك بنسبة 24% على أساس سنوي لتسجل 331 مليار جنيه، بينما ارتفعت محفظة الودائع بنسبة 27% لتصل إلى 858 مليار جنيه خلال فترة الستة أشهر.

على أساس ربع سنوي: ارتفعت إيرادات البنك التجاري الدولي بنسبة 81% على أساس سنوي لتصل إلى 24.4 مليار جنيه خلال الربع الثاني من 2024، بينما ارتفع صافي الربح بنسبة 96% على أساس سنوي إلى 15.6 مليار جنيه خلال فترة الثلاثة أشهر. المصدر: انتربرايز

نظرة على اخبار الاقتصاد والسوق

مصر تسد 3.3 مليار دولار لصندوق النقد في 7 شهور

سددت مصر 3 مليارات دولار لصندوق النقد الدولي في النصف الأول من 2024، وتعززت سداد 257 مليون دولار أخرى حتى نهاية الشهر الحالي. وأعاد الصندوق إدراج مصر على جدول اجتماعات مجلسه التنفيذي في 29 يوليو بعد أن رفعها من الجدول عدة أيام قبل أن يضعه من جديد في الموعد نفسه. وكشف الصندوق أن جدول الاجتماعات سوف يناقش العديد من الموضوعات منها بند التشاور بشأن السياسة النقدية، وطلبات الحكومة بشأن عدم تحقيق أحد المعايير لديها، إضافةً إلى طلب تعديل بعض معايير الأداء.

فيما لم يكشف الصندوق على وجه التحديد ماهية البنود التي تطلب الحكومة تعديلها أو عدم تطبيقها. وفي المراجعتين الأولى والثانية اللتين توصلت مصر فيهما لاتفاق مع صندوق النقد طلبت الحكومة من الصندوق عدم تطبيق معايير زيادة الاحتياطي في ضوء التحديات من تداعيات الحرب في غزة وتأثر إيرادات قناة السويس بهجمات الحوثيين وتأثر الحجوزات السياحية، والانتعاش الأكبر من المتوقع في الميزان التجاري البترولي. وحققت مصر معظم المستهدفات الكمية باستثناء زيادة صافي احتياطي النقد الأجنبي الذي ارتفع إلى 46.4 مليار دولار في حين كان من المستهدف الوصول إلى 49.2 مليار دولار في يونيو 2024. المصدر: ايكونومي بلس

الرقابة المالية تحدد شروط تداول شهادات الكربون

سيتمتع على شركات السمسرة في الأوراق المالية الراغبة في التعامل على شهادات خفض الانبعاثات الكربونية ألا يقل رأسمالها المصدر والمدفوع عن 15 مليون جنيه للحصول على الضوء الأخضر من الرقابة المالية.

المتطلبات الأخرى: يلزم القرار شركات السمسرة أيضا بألا تقل حقوق الملكية عن رأس المال المدفوع وقت التقدم للحصول على الموافقة. كما تلتزم تلك الشركات بتوفير البنية التكنولوجية ووسائل حماية وتأمين البيانات والأنظمة الإلكترونية التي تسمح بتداول شهادات خفض الانبعاثات الكربونية وتسويتها. كما يتعين على شركات السمسرة تعيين منفذ مسؤول عن عمليات التداول بشرط اجتيازه دورة تدريبية تحددتها الهيئة في هذا الشأن.

ماذا بعد ذلك؟ سيكون بإمكان شركات السمسرة التي تستوفي كافة المتطلبات أن تتقدم بطلب لهيئة الرقابة المالية للترخيص لها بالتعامل في شهادات الكربون، على أن تبت الهيئة في الطلب في غضون أسبوع واحد. سوق الكربون الطوعية تمضي قدما: أعلنت البورصة المصرية في عام 2022 عن إطلاق أول سوق طوعية لإصدار وتداول شهادات الكربون في أفريقيا. ستسمح السوق للشركات في مصر وأفريقيا التي تعمل في مشاريع خفض الانبعاثات ببيع أرصدة الكربون المعتمدة، والتي يمكن بعد ذلك شراؤها من قبل الشركات الأخرى الراغبة في تعويض انبعاثاتها. المصدر: انتربرايز

أسعار الأسمدة المدعمة قد ترتفع

تدرس الحكومة رفع أسعار الأسمدة المدعمة بنسبة 30% لتصل إلى 6250 جنيها للطن، هذا ليس مفاجئا: قالت مصادر في مصانع الأسمدة الأسبوع الماضي إنها تنتظر الضوء الأخضر من الحكومة لزيادة أسعار أسمدة اليوريا المدعمة بنحو الضعف إلى مستويات لا تقل عن 8800 جنيه للطن مقابل 4500 جنيه حاليا. وستسمح هذه الخطوة للمصانع بتعويض زيادة التكاليف التي نجمت عن تعويم الجنيه والخسائر الناتجة عن انخفاض الصادرات. المصدر: انتربرايز

المركزي الصيني يخفض أسعار الفائدة الرئيسية على القروض

خفض البنك المركزي الصيني اليوم الإثنين، سعر الإقراض القياسي القائم على السوق. ووفقاً للمركز الوطني للتمويل بين البنوك، بلغ سعر الفائدة الرئيسي للقروض لمدة عام واحد 3.35 بالمائة، انخفاضاً من القراءة السابقة البالغة 3.45 بالمائة. وخفضت الصين سعر الفائدة الرئيسي للقروض لأكثر من خمس سنوات، والذي يستند إليه العديد من المقرضين لتحديد معدلات الرهن العقاري الخاصة بهم، بمقدار 10 نقاط أساسية إلى 3.85 بالمائة. من جهة أخرى، خفض المركزي الصيني سعر الفائدة لعمليات إعادة شراء عكسية لأجل 7 أيام من 1.8 في المائة إلى 1.7 في المائة. وقال البنك في بيان له على الانترنت إن هذه الخطوة تهدف إلى تعزيز تعديلات مواجهة الدورات الاقتصادية لأجل دعم الاقتصاد الحقيقي بشكل أفضل. وتعتبر عمليات إعادة الشراء العكسية، عمليات يشتري فيها البنك المركزي أوراقاً مالية من البنوك التجارية من خلال تقديم عطاءات، مع الاتفاق على إعادة بيعها إليها مرة أخرى في المستقبل. كما تعهد بنك الشعب الصيني بخفض متطلبات الضمانات لقروض تسهيلات الإقراض متوسطة الأجل ابتداءً من الشهر الجاري. وأضاف البنك في بيان على موقعه الإلكتروني، أن هذه الخطوة تهدف إلى زيادة حجم السندات القابلة للتداول وتخفيف ضغط العرض والطلب على السندات في السوق. المصدر: جريدة حابي

شركات تحت التغطية

اسم الشركة	سعر السهم	رأس المال السوقي	التوصية	السعر المستهدف	احتمالية (الصعود/الهبوط) عن السعر السوقي	مضاعف الربحية	مضاعف القيمة الدفترية
	جنيه	مليون جنيه		جنيه		2023	2022
قطاع الكيماويات							
المالية والصناعية المصرية	104.36	7,594	حيادي	50.77	-51.4%	25.0	4.6
مصر لصناعة الأسمدة "موبكو"	43.55	9,978	شراء	170.64	291.8%	2.1	0.5
أبو قير للاسمدة والكيماويات	59.95	75,649	حيادي	50.00	-16.6%	8.4	4.2
شركة الصناعات الكيماوية - كيما	8.05	9,552	حيادي	6.23	-22.5%	14.7	2.0
قطاع الأغذية							
عبورلاند للصناعات الغذائية	10.09	4,036	حيادي	10.37	2.8%	13.0	4.3
الصناعات الغذائية العربية (دومتي)	10.91	3,083	حيادي	7.05	-35.4%	19.5	3.5
الدلتا للسكر	64.38	9,155	شراء	97.86	52.0%	7.9	4.7
جهينة للصناعات الغذائية	19.06	17,943	حيادي	9.32	-51.1%	41.4	6.2
قطاع الاسمنت							
العربية للأسمنت	10.25	3,882	حيادي	9.49	-7.4%	113.6	3.7
مصر بني سويف للأسمنت	39.39	2,954	حيادي	37.82	-4.0%	17.5	1.7
مصر للأسمنت فنا	19.11	1,376	حيادي	22.36	17.0%	9.4	0.9
قطاع تكنولوجيا المعلومات							
إي فاينانس	24.60	43,733	حيادي	16.30	-33.7%	58.6	10.0
قطاعات متنوعة							
شركة حديد عز	84.70	46,015	حيادي	33.20	-60.8%	13.1	غ.م.
النساجون الشرقيون	23.96	15,936	حيادي	12.03	-49.8%	17.0	2.3
المصرية لخدمات النقل - ايجيترانس	4.19	131	تحت المراجعة	تحت المراجعة	تحت المراجعة	10.0	0.5
شركة سييد ميديكال	0.35	392	تحت المراجعة	تحت المراجعة	تحت المراجعة	2.3	0.8

إجراءات الشركات

جدول توزيعات الاسهم المجانية

أسم الشركة	التوزيع	تاريخ نهاية الحق	تاريخ التوزيع
لوتس للتنمية و الاستثمار الزراعي	0.875 سهم مجاني لكل سهم اصلي	2024-07-21	2024-07-22
البنك المصري الخليجي	0.02 سهم مجاني لكل سهم اصلي	2024-07-28	2024-07-29

الكوبونات

أسم الشركة	قيمة التوزيع النقدي	تاريخ نهاية الحق	تاريخ التوزيع
جلاكسو سميثكلين	0.750 جنية	2024-07-17	2024-07-22
طلعت مصطفى القابضة	القسط الثاني 0.11 جنية	2024-05-27	2024-07-31

الجمعيات العمومية

التاريخ	اسم الشركة	نوع الجمعية	العنوان
2024-07-24	سي تي للتحاليل الطبية	عادية	فندق جراند اوتيل بورسعيد
2024-07-24	روبكس	عادية	مقر الشركة الرئيسي بمدينة برج العرب الجديدة - المنطقة الصناعية الثالثة
2024-07-24	الشرقية – ايسترن كومباني	غير / عادية	مقر نادي العاملين بالشركة الشرقية – ايسترن كومباني -ش خاتم المرسلين- العمرانية -الجيزة
2024-07-24	الدولية للمحاصيل الزراعية	غير عادية	مقر الشركة 79 ش الجيش – المنصورة او من خلال وسائل الاتصال الحديثة

الشركات المكونة لمؤشر إي جي إكس 30 (EGX 30 index)

اسم الشركة	الكود	آخر سعر	نسبة التغير اليومي (%)	التغير من أول العام (%)	كمية التداول	قيمة التداول	أعلى سعر خلال 52 اسوع	أقل سعر خلال 52 أسبوع	الوزن في المؤشر
البنك التجاري الدولي (مصر)	78.50	1.00	8.05	1,889,533	148,036,384	97.50	50.48	33.38%	78.50
الشرقية - إيسترن كومباني	21.00	0.00	26.06-	741,320	15,550,786	40.00	17.05	6.18%	21.00
فوري لتكنولوجيا البنوك	6.82	-1.73	23.77	8,666,130	59,902,880	9.38	4.15	5.65%	6.82
اي فينانس للاستثمارات المالية	24.60	-1.60	40.57	531,034	13,124,261	27.18	12.40	5.14%	24.60
الفاضة المصرية الكويتية	0.80	1.65	2.16	668,758	532,685	1.03	0.71	4.98%	0.80
المجموعه الماليه ميرمس الفاوضه	21.13	-0.33	29.47	2,293,686	48,530,280	23.97	13.87	4.79%	21.13
ابوقير للاسئمة والصناعات	59.95	5.71	29.31-	3,313,409	195,913,616	108.50	46.15	4.54%	59.95
مجموعه طلعت مصطفي	58.68	-1.63	142.98	3,196,734	188,861,088	91.40	8.91	3.30%	58.68
المصريه للاتصالات	32.51	-1.48	13.65-	644,251	21,165,146	42.66	24.60	3.16%	32.51
السويدي اليكتريك	47.00	0.00	62.07	266,285	12,513,286	49.51	18.00	2.85%	47.00
الاسكندريه للزبوت المعدنيه	8.84	1.03	10.34-	4,270,840	37,667,228	12.51	6.55	2.16%	8.84
مصر لإنتاج الأسمدة - موبكو	43.55	2.23	32.22-	3,670,450	158,517,360	810.00	38.01	2.12%	43.55
الفاضة المصرية الكويتية بالجنيه	30.00	0.33	25.52-	1,814,531	54,371,320	56.00	27.80	2.10%	30.00
سیدی کریر للبيروكيماويات	26.74	2.18	8.02-	2,876,102	76,791,648	46.99	22.00	1.64%	26.74
الدلتا للسكر	64.38	1.67	192.64	176,694	11,307,049	99.90	36.05	1.62%	64.38
ايديتا للصناعات الغذائية	29.46	-0.03	5.52-	55,858	1,648,131	49.98	18.30	1.55%	29.46
حديد عز	84.70	3.67	7.93-	2,512,046	209,660,496	94.90	36.42	1.49%	84.70
ابن سينا فارما	3.03	-0.66	77.32-	8,089,078	24,548,556	4.15	1.78	1.44%	3.03
مدينة مصر للإسكان	4.06	0.00	-	-	82,356,704	5.74	-	101.44%	4.06
مصرف ابو ظبي الاسلامي	35.92	0.14	5.68	515,894	18,474,510	49.08	18.62	1.41%	35.92
مصر الجديدة للإسكان والتعمير	10.04	1.83	3.46-	5,137,591	51,153,108	13.95	8.61	1.24%	10.04
يلتون المالية الفاوضه	3.09	1.98	7.49-	34,985,229	107,192,312	4.30	2.38	1.24%	3.09
جيهينه للصناعات الغذائية	19.06	0.32	21.63	806,134	15,265,036	24.50	11.50	0.92%	19.06
اوراسكوم كونستراكشون	269.70	0.26	181.08	110,734	29,870,634	340.00	111.00	0.91%	269.70
بالم هيلز للتعمير	4.80	1.05	80.45	24,652,590	116,778,048	54.80	4.66	0.88%	4.80
النساجون الشرقيون للسجاد	23.96	1.96	41.69	967,953	23,354,886	29.69	14.40	0.87%	23.96
القلعة للاستشارات الماليه - اسهم	2.18	12.95	19.56-	142,808,080	302,345,600	2.22	0.17	0.84%	2.18
جي بي كورپوريشن	14.53	-1.42	83.92	4,182,540	61,029,716	-	4.60	0.81%	14.53
ايبيكو	39.81	0.53	109.86	705,648	28,146,670	53.49	25.46	0.81%	39.81
الإسكندرية لتداول الحاويات	46.46	-0.68	4.30-	327,290	15,189,199	72.00	21.80	0.81%	46.46
اوراسكوم للتنمية مصر	13.32	-2.77	20.00	3,405,162	45,705,112	17.00	8.31	0.81%	13.32

* السهم يتداول بالدولار

ملحق الإفصاحات

تعريف التوصيات

تخضع عملية التوصيات لرأي المحلل/المحللين الماليين المسؤولين عن تقييم الشركة محل الدراسة، وتقوم بناءً على مقارنة السعر المستهدف الذي تم التوصل إليه في هذا التقرير بسعر سهم الشركة في السوق وقت صدور هذا التقرير، وتقوم التوصيات على ثلاث مستويات رئيسية موضحة كما في الجدول الآتي:

التوصية	شراء	حيادي	بيع
التعريف	توصية بشراء السهم عند السعر الحالي في السوق	توصية بالحيادية بموقف المستثمر على ما هو عليه	توصية ببيع السهم عند السعر الحالي في السوق
السعر المستهدف مقابل سعر السوق	السعر المستهدف أعلى من السعر في السوق	السعر المستهدف لا يختلف عن السعر السوق	السعر المستهدف أقل من السعر في السوق
نسبة الارتفاع/-الانخفاض "مقابل سعر السوق"	$10\% \leq$	من $10\% +$ إلى $10\% -$	$10\% \geq$

شهادة المحللين

يشهد المحلل / المحللين الماليين المذكور اسماؤهم في هذا التقرير بأن الآراء الواردة في هذا التقرير حول الأوراق المالية المتضمنة وأي وجهات نظر أو تنبؤات أخرى تم التعبير عنها تعكس بدقة وجه نظره/نظرهم ورؤيتهم عن الشركة محل التقييم، وأنه/انهم لم يحصلوا على تعويض يرتبط، أو سيكون مرتبطاً بشكل مباشر أو غير مباشر بالتوصيات أو الآراء المحددة الواردة في هذا التقرير البحثي. ويشير المحلل/المحللين الوارد اسماؤهم في التقرير أيضاً إلى أنه لا هو/هم أو ذويهم لهم أي مصلحة مباشرة أو غير مباشرة في الأوراق المالية التي هي موضوع هذا التقرير البحثي وقت صدوره.

فريق عمل البحوث بشركة بريميز

عصام عبد العليم	مدير إدارة البحوث	essam.abdelaleem@premiere-securities.com
قسم التحليل المالي		
جهاد أبو هشيمة	محلل استثماري	g.abuhashima@premiere-securities.com
رضوى رمضان	باحث استثماري	radwa-ramdan@premiere-securities.com
قسم التحليل الفني		
مروة محمد	محلل فني أول	marwa.abuelnasr@premiere-securities.com

اخلاء المسؤولية

يستند هذا التقرير إلى المعلومات المتاحة للجمهور. لا يُقصد بهذا التقرير توصية بشراء أو بيع، كما لا يعتبر عرض شراء أو بيع الأوراق المالية المذكورة فيه. لقد تم إعداد المعلومات والآراء الواردة في هذا التقرير من قبل إدارة أبحاث شركة بريميز من مصادر يعتقد أنها موثوق فيها في وقت نشرها. لا تتحمل شركة بريميز أية مسؤولية قانونية أو مسؤولية عن الخسائر أو الأضرار الناتجة عن استخدام هذا المنشور أو محتوياته. يحق لشركة بريميز تغيير الآراء الواردة في هذا التقرير دون إشعار مسبق.

يحتوي هذا التقرير البحثي (بما في ذلك جميع الملاحق) على معلومات يُقصد نقلها فقط إلى المستقبلين المقصودين، إذا لم يكن القارئ أو المتلقي لهذا التقرير البحثي هو المتلقي المقصود، يرجى إخطار بريميز على الفور، ويجب مسح هذا التقرير البحثي دون الاحتفاظ بأي جزء بأي شكل من الأشكال. إن الاستخدام غير المصرح به لهذا التقرير البحثي أو نشره أو توزيعه أو إعادة إنتاجه من قبل أي شخص بخلاف المتلقي المقصود محظور تمامًا.

يؤكد محلل/محللو الأبحاث الذين يغطون الشركة (أو الشركات) المذكورة في هذا التقرير أن وجهات نظرهم حول الشركة (أو الشركات) وأوراقهم المالية تم التعبير عنها بدقة.



مسؤولي الاتصال

البحوث	تليفون: (+202) 37627581	بريد الكتروني: research@premiere-securities.com
خدمة العملاء	تليفون: (+202) 33330700	بريد الكتروني: etrade@premiere-securities.com