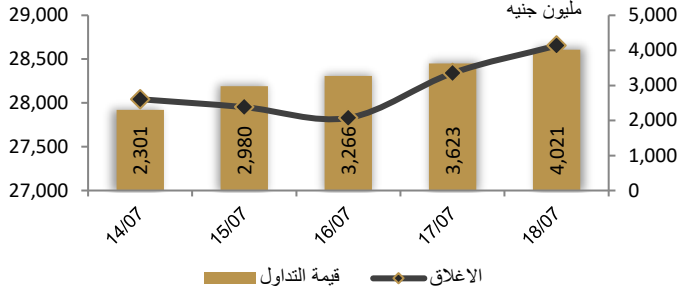


الأحد، 2024/07/21


احصائيات التداول

رسم بياني لمؤشر EGX 30 الرئيسي

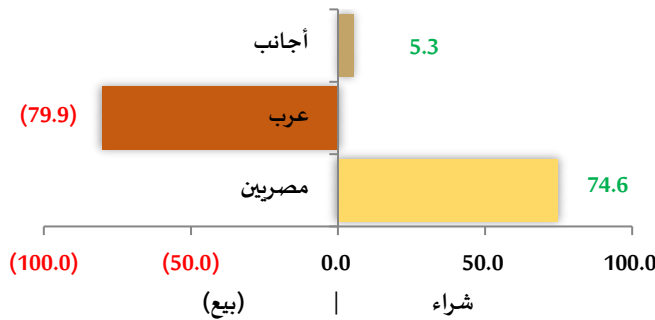


الاطلاق قيمة التداول

انواع المستثمرين (مليون جنيه)

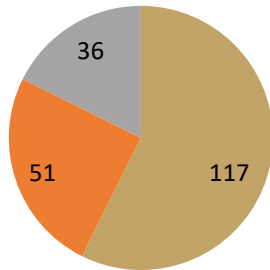


صافي تعاملات المستثمرين (مليون جنيه)



تغيرات الاسهم

- الاسهم التي ارتفع سعرها
- الاسهم التي انخفض سعرها
- الاسهم التي لم يتغير سعرها



مؤشرات السوق المصري

اسم المؤشر	قيمة المؤشر	التغير اليومي	التغير من أول
أي جي اكس 30	28,653.85	▲ 1.11%	15.10%
أي جي اكس 70	6,495.93	▲ 1.08%	18.91%
أي جي اكس 100	9,374.67	▲ 1.13%	0.08%
مؤشر تميز	6,430.86	▼ -0.21%	0.80%

مؤشرات الأسواق العالمية والعربية

العربية	المؤشر	القيمة	التغير (%)
السعودية	TASI	12,188.00	0.25%
ابوظبي	ADI	1,041.00	-0.14%
الكويت	MARKET-IXP	9,246.00	0.22%
البحرين	BSEX	1,041.00	-1.12%
قطر	GENERAL	19.53	3.61%
المغرب	MASI	6,792.00	1.29%
تونس	TUN20	4,697.00	0.10%

المؤشرات العالمية	المؤشر	القيمة	التغير (%)
أمريكا	Dow Jones	41,198.08	0.6%
أمريكا	S&P 500	5,588.27	-1.4%
أمريكا	NASDAQ	17,996.92	-2.8%
لندن	FTSE 100	8,187.46	0.3%
ألمانيا	DAX	18,437.30	-0.4%
اليابان	Nikkei 225	40,187.52	-2.2%
الذهب (دولار)	الأوقية	2,395.00	-1.9%
خام برنت (دولار)	البرميل	82.58	-3.0%

أسعار العملات مقابل الجنيه المصري

العملة	شراء	بيع	التغير اليومي
دولار أمريكي	48.201	48.301	0.030
يورو	52.683	52.812	-0.006
جنيه إسترليني	62.584	62.733	-0.226
فرنك سويسري	54.544	54.663	0.264
100 ين ياباني	30.819	30.885	0.057
ريال سعودي	12.850	12.878	0.008
دينار كويتي	157.755	158.134	0.098
درهم اماراتي	13.123	13.151	0.008
اليوان الصيني	6.639	6.655	0.004

تابع احصائيات التداول

أكبر خمس قطاعات من حيث قيمة التداول اليومي			
اسم القطاع	قيمة المؤشر	التغير اليومي %	قيمة تداول القطاع (جنيه)
العقارات	2,835.5	0.2	979,455,426
موارد أساسية	2,911.9	1.1	634,079,385
خدمات مالية	1,374.1	0.4	496,699,879
البنوك	2,407.9	0.1	314,110,326
أغذية و مشروبات وتبغ	1,584.5	2.0	263,282,883

التعاملات الداخلية لجلسة تداول يوم 17 يوليو 2024

اسم الشركة	الوظيفة	الصفقة	الكمية	الانغلاق (جنيه)
مطاحن مصر الوسطي	مجلس الادارة	شراء	256	55.8
الاسكندرية للزيوت المعدنية	مجلس الادارة	شراء	15855	8.8
الاسكندرية للزيوت المعدنية	مساهم رئيسي	شراء	20423	8.8
حديد عز	مجموعة مرتبطة	شراء	15000	80.03
العربية للصناعات الهندسية	مجموعة مرتبطة	شراء	120000	1.179
المهندس للتأمين	مجلس الادارة	شراء	104	17.12
كوبر للاستثمار	مجلس الادارة	شراء	774032	0.398
العالمية للاستثمار و التنمية	مجلس الادارة	شراء	22338	3.18
راية القابضة	ادارة الشركة	شراء	120000	2.13
جراند القابضة	مجلس الادارة	شراء	2187	7.06
رمكو	مجلس الادارة	شراء	500000	2.54
رواد السياحة	مجموعة مرتبطة	بيع	300	41.83
مرسى علم للتنمية السياحية	مساهم رئيسي	شراء	113	2.21
المصرية لنظم التعليم الحديثة	مساهم رئيسي	شراء	1100000	0.271
فوري	ادارة الشركة	بيع	100000	6.77

أعلى 5 أسهم من حيث الارتفاع في السعر		
السهم	سعر الانغلاق (ج)	التغير (%)
الحديد والصلب للمناجم	4.07	16.95
نيوداب	2.07	9.74
جولدن تكس	29.79	9.68
عناقة	3.34	9.15
روبكس	5.10	6.69

أعلى 5 أسهم من حيث الانخفاض في السعر


السهم	سعر الانغلاق (ج)	التغير (%)
دلنا للطباعة والتغليف	36.66	13.46-
العربية لاستصلاح الاراضي	33.77	6.82-
العامة لاستصلاح الأراضي	36.52	4.80-
بالم هيلز	4.75	3.06-
جيهنة	19.00	2.76-

أكبر 5 أسهم من حيث قيمة التداول

السهم	ق. التداول (ج)	سعر الإغلاق
فوري	198,591,616	6.94
الحديد والصلب للمناجم	170,757,360	4.07
اوراسكوم للتنمية مصر	168,643,840	13.70
بالم هيلز	149,945,952	4.75
هيرمس	149,658,432	21.20

أكبر 5 أسهم من حيث كمية التداول

السهم	ك. التداول (سهم)	سعر الإغلاق
نهر الخير للتنمية والأستثمار	79,328,931	0.56
اوراسكوم للاستثمار القابضة	68,526,720	0.42
الفاخرة للزيوت والصابون	55,048,777	0.21
الحديد والصلب للمناجم	44,845,067	4.07
المصريين للاستثمار	42,902,789	0.19



متابعة اسعر الذهب يوميا

اسعار الذهب من البورصة المصرية

الغيار	السعر السابق			السعر الحالي			متوسط التغير (%)
	العرض	الطلب	المتوسط	العرض	الطلب	المتوسط	
عيار 24	3,815	3,767	3,791	3,807	3,759	3,783	-0.20%

الاسعار المحلية للذهب بالجنيه - شعبة الذهب المصرية

الغيار	السعر السابق (دولار)	سعر اليوم (دولار)	التغير %
عيار 21	3,320	3,325	0.15%
عيار 24 - (99.9)	3,794	3,800	0.15%
عيار 18	2,846	2,850	0.15%
عيار 14	2,220	2,223	0.15%
الجنيه الذهب	26,560	26,600	0.15%

اسعار الذهب عالميا بالدولار - المجلس العالمي للذهب

الغيار	السعر السابق (دولار)	سعر اليوم (دولار)	التغير %
سعر الأوقية - 99.9	2,461	2,444	-0.68%
سعر الجرام - 99.9	79	79	-0.68%

السعر الضمني للدولار من واقع سعر الذهب المحلي مقابل العالمي

الغيار	السعر السابق	سعر اليوم	التغير %
سعر الدولار الضمني	47.96	48.36	0.84%

* أوقية الذهب تساوي 31.1 جرام

* الذهب المحلي عيار 24 هو الذهب النقي بنسبة 99.9

صناديق استثمار ازيموت

اسم الصندوق	العملة	الفئة	كود رويترز	كود بلومبرج	الشراء	الإسترداد	سعر الوثيقة سابقا	سعر الوثيقة اليوم	التغير %
جولد-az	جنيه	المعادن النفيسة	-	-	الإثنين والخميس	الإثنين والخميس	13.79	13.78	-0.11%
استحقاق - 2027 بالدولار	USD	الدخل الثابت	68687094	TARGET27 EY	مغلق	شهريا	10.29	10.29	0.04%
استحقاق - 2025 بالجنيه	جنيه	الدخل الثابت	68687095	TARGET25 EY	مغلق	شهريا	11.95	11.96	0.05%
فرص	جنيه	الأسهم	68659742	AZFORAS EY	يومية	يومية	27.07	27.25	0.66%
ادخار	جنيه	الدخل الثابت	68659741	AZDKHAR EY	يومية	يومية	15.67	15.70	0.20%

أخبار الشركات المقيدة

أتمت شركة "QHRI" شراء الدين المستحق على شركة القلعة بمشاركة مساهمها، وقالت "القلعة" في بيان إفصاح نهاية الأسبوع الماضي إن سندات الدين الموقعة من الممثل القانوني لشركة "QHRI" ستكون جاهزة لتسليمها لشركات السمسرة المفوضة من عملائها للاستلام في مواعيد العمل الرسمية اعتباراً من 1 إلى 15 أغسطس المقبل. يذكر أن شركة (QHRI) عرضت في وقت سابق شراء المديونية المستحقة لأي من مقرضي شركة القلعة بموجب عقد القرض المشترك المؤرخ في 1 فبراير 2012 بمبلغ 325 مليون دولار (القرض المشترك) فيما بين شركة القلعة ومجموعة من البنوك والمؤسسات المالية. وأعلنت شركة القلعة في وقت سابق أن البنك العربي الإفريقي الدولي -المتلقي لطلبات المشاركة في شراء الدين- قد افاد بتحصيل 1.71 مليار جنيه من شركات السمسرة نيابة عن عملاءها، في المرحلة الثانية وبنسبة تغطية 808%، فيما تم في المرحلة الأولى تحصيل 875.35 مليون جنيه، بما يعادل 17.49 مليون دولار من إجمالي 21.54 مليون دولار وبنسبة تغطية 81.11%. المصدر: ايكونومي بلس

نظرة على اخبار الاقتصاد والسوق

تثبيت جديد للفائدة

قرر البنك المركزي المصري الإبقاء على أسعار الفائدة دون تغيير خلال اجتماع لجنة السياسة النقدية يوم الخميس. وعزت اللجنة قرارها إلى التزامها بالحفاظ على المسار النزولي المتوقع للتضخم، المعدلات الحالية: أبقى لجنة السياسة النقدية على سعر الفائدة على الإيداع والإقراض واحدة عند 27.25% و28.25% على الترتيب، وسعر الائتمان والخصم والعملية الرئيسية للبنك المركزي عند 27.75%.

كانت لجنة السياسة النقدية قد أقرت زيادة ضخمة في أسعار الفائدة قدرها 600 نقطة أساس عقب اجتماعها الطارئ في مارس الماضي، والذي تزامن مع تعويم الجنيه واتفق مصر على تلقي حزمة تمويل أكبر من صندوق النقد الدولي. وأبقى البنك المركزي على أسعار الفائدة دون تغيير في اجتماعه الأخير في شهر مايو. المصدر: انتربرايز

إنتاج مصر من الغاز الطبيعي ينخفض إلى 4.3 مليار متر مكعب في مايو

مسجلا أدنى مستوى له منذ أكثر من ست سنوات، وفقا لما نقلته بلومبرج عن بيانات مبادرة بيانات المنظمات المشتركة (جودي). ويأتي هذا الانخفاض في الإنتاج بينما يرتفع الاستهلاك اليومي من الكهرباء في البلاد بنسبة 12% مقارنة بعام 2023.

ما يعنيه هذا: "يعد هذا الانخفاض مؤشرا على أن مصر ستعاني من أجل تكرار طفرة تصدير الغاز التي شهدتها قبل عامين، ومن المرجح أن تصبح أكثر اعتمادا على واردات الغاز الطبيعي المسال". المصدر: بلومبرج

نظرة على الاخبار العالمية

اتخذ الاتحاد الأوروبي إجراءات صارمة ضد واردات وقود الديزل الحيوي الصيني بعد التحقيق في شكاوى بتدفق الوقود المتجدد بأسعار غير عادلة

بما يقوض المنتجين داخل الكتلة ويضر بالعمال، وفق وكالة "بلومبرج". قال المجلس الأوروبي للديزل الحيوي في بيان، نقلاً عن وثيقة صادرة من الجهات التنظيمية، إن المفوضية الأوروبية ستفرض رسوم مكافحة إغراق مؤقتة على الواردات الصينية من الوقود الحيوي خلال أربعة أسابيع، تتراوح بين 12.8% إلى 36.4%. المصدر: ايكونومي بلس

أسعار الذهب تتراجع عن ذروة قياسية مع ارتفاع الدولار واتجاه لجني الأرباح

تراجعت أسعار الذهب بأكثر من اثنين بالمئة اليوم الجمعة مع ارتفاع الدولار، ووسط عمليات جني أرباح عقب صعود المعدن الأصفر إلى أعلى مستوى على الإطلاق في وقت سابق من الأسبوع، بعد تزايد التوقعات بخفض سعر الفائدة في الولايات المتحدة في سبتمبر. وبحلول الساعة 17:09 بتوقيت جرينتش، انخفض الذهب في المعاملات الفورية 1.9 بالمئة إلى 2399.13 دولار للأوقية (الأونصة). وبلغ الذهب أعلى مستوى على الإطلاق عند 2483.60 دولار يوم الأربعاء وهبطت العقود الأمريكية الآجلة للذهب 2.2 بالمئة إلى 2401.30 دولار. وزاد الضغط على الذهب مع ارتفاع الدولار 0.2 بالمئة مقابل عملات رئيسية يوم الجمعة، وكذلك صعود عوائد سندات الخزنة الأمريكية القياسية لأجل 10 سنوات. المصدر: رويترز

شركات تحت التغطية

اسم الشركة	سعر السهم	رأس المال السوقي	التوصية	السعر المستهدف	احتمالية (الصعود/الهبوط) عن السعر السوقي	مضاعف الربحية	مضاعف القيمة الدفترية
	جنيه	مليون جنيه		جنيه		2023	2022
قطاع الكيماويات							
المالية والصناعية المصرية	104.60	7,611	حيادي	50.77	-51.5%	25.0	4.6
مصر لصناعة الأسمدة "موبكو"	42.60	9,760	شراء	170.64	300.6%	2.0	0.5
أبو قير للاسمدة والكيماويات	56.71	71,561	حيادي	50.00	-11.8%	7.9	4.0
شركة الصناعات الكيماوية - كيما	7.60	9,018	حيادي	6.23	-18.0%	13.8	1.8
قطاع الأغذية							
عبورلاند للصناعات الغذائية	10.05	4,020	حيادي	10.37	3.2%	13.0	4.3
الصناعات الغذائية العربية (دومتي)	10.86	3,069	حيادي	7.05	-35.1%	19.4	3.5
الدلتا للسكر	63.32	9,004	شراء	97.86	54.5%	7.8	4.6
جهينة للصناعات الغذائية	19.00	17,887	حيادي	9.32	-50.9%	41.3	6.2
قطاع الاسمنت							
العربية للأسمنت	10.00	3,787	حيادي	9.49	-5.1%	110.8	3.6
مصر بني سويف للأسمنت	38.80	2,910	حيادي	37.82	-2.5%	17.2	1.7
مصر للأسمنت فنا	18.20	1,310	حيادي	22.36	22.9%	9.0	0.9
قطاع تكنولوجيا المعلومات							
إي فاينانس	25.00	44,444	حيادي	16.30	-34.8%	59.5	10.1
قطاعات متنوعة							
شركة حديد عز	81.70	44,385	حيادي	33.20	-59.4%	12.6	غ.م.
النساجون الشرقيون	23.50	15,630	حيادي	12.03	-48.8%	16.7	2.2
المصرية لخدمات النقل - ايجيترانس	4.13	129	تحت المراجعة	تحت المراجعة	تحت المراجعة	9.9	0.5
شركة سييد ميديكال	0.35	388	تحت المراجعة	تحت المراجعة	تحت المراجعة	2.3	0.8

إجراءات الشركات

جدول توزيعات الاسهم المجانية

أسم الشركة	التوزيع	تاريخ نهاية الحق	تاريخ التوزيع
لوتس للتنمية و الاستثمار الزراعي	0.875 سهم مجاني لكل سهم اصلي	2024-07-21	2024-07-22
البنك المصري الخليجي	0.02 سهم مجاني لكل سهم اصلي	2024-07-28	2024-07-29

الكوبونات

أسم الشركة	قيمة التوزيع النقدي	تاريخ نهاية الحق	تاريخ التوزيع
جلاكسو سميثكلين	0.750 جنية	2024-07-17	2024-07-22
طلعت مصطفى القابضة	القسط الثاني 0.11 جنية	2024-05-27	2024-07-31

الجمعيات العمومية

التاريخ	اسم الشركة	نوع الجمعية	العنوان
2024-07-24	سي تي للتحاليل الطبية	عادية	فندق جراند اوتيل بورسعيد
2024-07-24	روبكس	عادية	مقر الشركة الرئيسي بمدينة برج العرب الجديدة - المنطقة الصناعية الثالثة
2024-07-24	الشرقية – ايسترن كومباني	غير / عادية	مقر نادي العاملين بالشركة الشرقية – ايسترن كومباني -ش خاتم المرسلين- العمرانية -الجيزة
2024-07-24	الدولية للمحاصيل الزراعية	غير عادية	مقر الشركة 79 ش الجيش – المنصورة او من خلال وسائل الاتصال الحديثة

الشركات المكونة لمؤشر إي جي إكس 30 (EGX 30 index)

أسم الشركة	الكود	آخر سعر	نسبة التغير اليومي (%)	التغير من أول العام (%)	كمية التداول	قيمة التداول	أعلى سعر خلال 52 اسوع	أقل سعر خلال 52 أسبوع	الوزن في المؤشر
البنك التجاري الدولي (مصر)	77.72	-0.37	6.98	2,709,937	211,336,096	97.50	49.72	33.38%	77.72
الشرقية - إيسترن كومباني	21.00	5.74	26.06-	3,371,188	70,381,768	40.00	17.05	6.18%	21.00
فوري لتكنولوجيا البنوك	6.94	2.51	25.95	28,842,309	198,591,616	9.38	4.15	5.65%	6.94
اي فاينانس للاستثمارات المالية	25.00	1.05	42.86	732,354	18,308,186	27.18	12.40	5.14%	25.00
الفاضة المصرية الكويتية	0.79	3.95	0.51	1,090,027	854,819	1.03	0.71	4.98%	0.79
المجموعه الماليه ميرمس الفاوضه	21.20	-1.40	29.90	6,968,088	149,658,432	23.97	13.87	4.79%	21.20
ابوقير للاسمدة والصناعات	56.71	0.32	33.13-	1,280,937	73,021,592	108.50	46.15	4.54%	56.71
مجموعه طلعت مصطفى	59.65	1.02	147.00	3,618,622	214,789,328	91.40	8.91	3.30%	59.65
المصرية للاتصالات	33.00	0.61	12.35-	1,740,101	57,505,108	42.66	24.60	3.16%	33.00
السويدى اليكترويك	47.00	5.31	62.07	961,598	45,383,696	49.51	18.00	2.85%	47.00
الاسكندرية للزيت المعدنيه	8.75	-0.57	11.26-	1,442,671	12,750,366	12.51	6.55	2.16%	8.75
مصر لإنتاج الأسمدة - موبكو	42.60	-0.14	33.70-	2,179,401	93,642,048	810.00	38.01	2.12%	42.60
الفاضة المصرية الكويتية بالجنيه	29.90	0.95	25.77-	1,907,202	57,246,316	56.00	27.80	2.10%	29.90
سدى كبر للبيروكيماويات	26.17	-0.49	9.98-	1,377,116	36,250,328	46.99	22.00	1.64%	26.17
الدلتا للسكر	63.32	-0.31	187.82	226,612	14,511,680	99.90	35.05	1.62%	63.32
ايديتا للصناعات الغذائية	29.47	0.27	5.48-	1,663,547	48,910,856	49.98	18.30	1.55%	29.47
حديد عز	81.70	2.09	11.20-	987,726	80,537,400	94.90	36.42	1.49%	81.70
ابن سينا فارما	3.05	1.67	77.17-	18,507,821	56,860,028	4.15	1.78	1.44%	3.05
مدينة مصر للإسكان	4.01	0.00	1.23-	-	130,050,728	5.74	-	101.44%	4.01
مصرف ابو ظبي الاسلامي	35.87	1.36	5.53	1,039,688	37,275,172	49.08	18.62	1.41%	35.87
مصر الجديدة للإسكان والتعمير	9.86	-0.20	5.19-	4,949,587	49,170,948	13.95	8.61	1.24%	9.86
يلتون المالية الفاوضه	3.03	1.00	9.28-	33,568,681	101,114,952	4.61	2.38	1.24%	3.03
جبينه للصناعات الغذائية	19.00	-2.76	21.25	498,074	9,625,163	24.50	11.50	0.92%	19.00
اوراسكوم كونستراكتيون	269.00	2.28	180.35	409,617	109,053,744	340.00	111.00	0.91%	269.00
بالم هيلز للتعمير	4.75	-3.06	78.57	31,016,774	149,945,952	54.80	4.72	0.88%	4.75
النساجون الشرقيون للسجاد	23.50	2.00	38.97	893,565	20,984,884	29.69	14.40	0.87%	23.50
القلعة للاستشارات الماليه - اسهم	1.93	2.01	28.78-	41,835,757	80,897,304	1.95	0.17	0.84%	1.93
جى بى كورپوريشن	14.74	5.21	86.58	7,395,819	108,170,096	-	4.60	0.81%	14.74
ايبىكو	39.60	1.96	108.75	365,771	14,479,411	53.49	25.46	0.81%	39.60
الإسكندرية لتداول الحاويات	46.78	0.65	3.65-	371,947	17,436,356	72.00	21.80	0.81%	46.78
اوراسكوم للتنمية مصر	13.70	4.34	23.42	12,583,293	168,643,840	17.00	8.31	0.81%	13.70

* السهم يتداول بالدولار

ملحق الإفصاحات

تعريف التوصيات

تخضع عملية التوصيات لرأي المحلل/المحللين الماليين المسؤولين عن تقييم الشركة محل الدراسة، وتقوم بناءً على مقارنة السعر المستهدف الذي تم التوصل إليه في هذا التقرير بسعر سهم الشركة في السوق وقت صدور هذا التقرير، وتقوم التوصيات على ثلاث مستويات رئيسية موضحة كما في الجدول الآتي:

التوصية	شراء	حيادي	بيع
التعريف	توصية بشراء السهم عند السعر الحالي في السوق	توصية بالحيادية بموقف المستثمر على ما هو عليه	توصية ببيع السهم عند السعر الحالي في السوق
السعر المستهدف مقابل سعر السوق	السعر المستهدف أعلى من السعر في السوق	السعر المستهدف لا يختلف عن السعر السوق	السعر المستهدف أقل من السعر في السوق
نسبة الارتفاع/-الانخفاض "مقابل سعر السوق"	$10\% \leq$	من $10\% +$ إلى $10\% -$	$10\% \geq$

شهادة المحللين

يشهد المحلل / المحللين الماليين المذكور اسماؤهم في هذا التقرير بأن الآراء الواردة في هذا التقرير حول الأوراق المالية المتضمنة وأي وجهات نظر أو تنبؤات أخرى تم التعبير عنها تعكس بدقة وجه نظره/نظرهم ورؤيتهم عن الشركة محل التقييم، وأنه/انهم لم يحصلوا على تعويض يرتبط، أو سيكون مرتبطاً بشكل مباشر أو غير مباشر بالتوصيات أو الآراء المحددة الواردة في هذا التقرير البحثي. ويشير المحلل/المحللين الوارد اسماؤهم في التقرير أيضاً إلى أنه لا هو/هم أو ذويهم لهم أي مصلحة مباشرة أو غير مباشرة في الأوراق المالية التي هي موضوع هذا التقرير البحثي وقت صدوره.

فريق عمل البحوث بشركة بريميز

عصام عبد العليم	مدير إدارة البحوث	essam.abdelaleem@premiere-securities.com
قسم التحليل المالي		
جهاد أبو هشيمة	محلل استثماري	g.abuhashima@premiere-securities.com
رضوى رمضان	باحث استثماري	radwa-ramdan@premiere-securities.com
قسم التحليل الفني		
مروة محمد	محلل فني أول	marwa.abuelnasr@premiere-securities.com

اخلاء المسؤولية

يستند هذا التقرير إلى المعلومات المتاحة للجمهور. لا يُقصد بهذا التقرير توصية بشراء أو بيع، كما لا يعتبر عرض شراء أو بيع الأوراق المالية المذكورة فيه. لقد تم إعداد المعلومات والآراء الواردة في هذا التقرير من قبل إدارة أبحاث شركة بريميير من مصادر يعتقد أنها موثوق فيها في وقت نشرها. لا تتحمل شركة بريميير أية مسؤولية قانونية أو مسؤولية عن الخسائر أو الأضرار الناتجة عن استخدام هذا المنشور أو محتوياته. يحق لشركة بريميير تغيير الآراء الواردة في هذا التقرير دون إشعار مسبق.

يحتوي هذا التقرير البحثي (بما في ذلك جميع الملاحق) على معلومات يُقصد نقلها فقط إلى المستقبلين المقصودين، إذا لم يكن القارئ أو المتلقي لهذا التقرير البحثي هو المتلقي المقصود، يرجى إخطار بريميير على الفور، ويجب مسح هذا التقرير البحثي دون الاحتفاظ بأي جزء بأي شكل من الأشكال. إن الاستخدام غير المصرح به لهذا التقرير البحثي أو نشره أو توزيعه أو إعادة إنتاجه من قبل أي شخص بخلاف المتلقي المقصود محظور تمامًا.

يؤكد محلل/محللو الأبحاث الذين يغطون الشركة (أو الشركات) المذكورة في هذا التقرير أن وجهات نظرهم حول الشركة (أو الشركات) وأوراقهم المالية تم التعبير عنها بدقة.



مسؤولي الاتصال

البحوث	تليفون: (+202) 37627581	بريد الكتروني: research@premiere-securities.com
خدمة العملاء	تليفون: (+202) 33330700	بريد الكتروني: etrade@premiere-securities.com