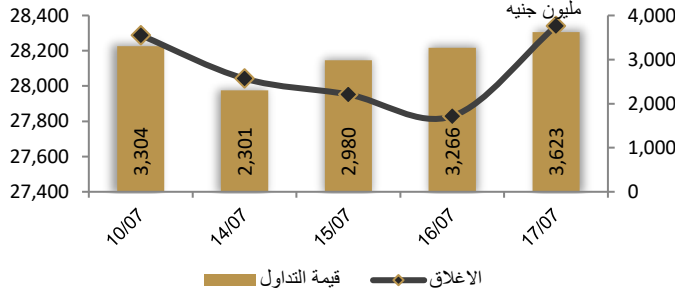



احصائيات التداول

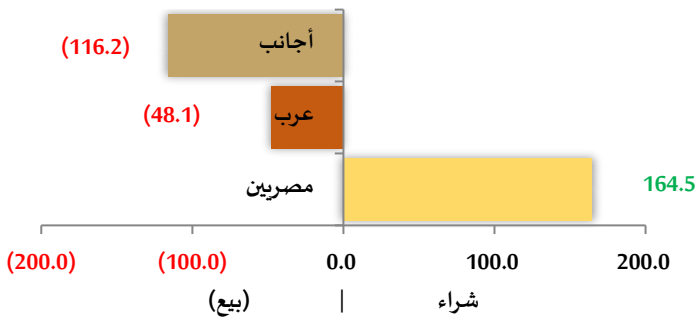
رسم بياني لمؤشر EGX 30 الرئيسي



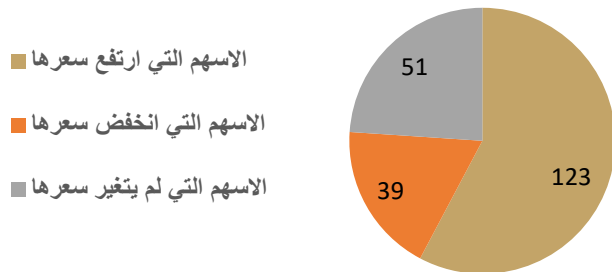
انواع المستثمرين (مليون جنيه)



صافي تعاملات المستثمرين (مليون جنيه)



تغيرات الاسهم



مؤشرات السوق المصري

اسم المؤشر	قيمة المؤشر	التغير اليومي	التغير من أول
أي جي اكس 30	28,340.42	▲ 1.84%	▲ 13.84%
أي جي اكس 70	6,426.78	▲ 1.51%	▲ 17.64%
أي جي اكس 100	9,270.23	▲ 1.64%	▲ 17.64%
مؤشر تميز	6,444.58	▼ -0.33%	▲ 1.01%

مؤشرات الأسواق العالمية والعربية

العربية	المؤشر	القيمة	التغير (%)
السعودية	TASI	12,158.00	0.64%
ابوظبي	ADI	1,051.00	-0.04%
الكويت	MARKET-IXP	9,168.00	0.00%
البحرين	BSEX	1,051.00	0.04%
قطر	GENERAL	18.00	0.50%
المغرب	MASI	6,703.00	0.23%
تونس	TUN20	4,690.00	-0.07%

المؤشرات العالمية	المؤشر	القيمة	التغير (%)
أمريكا	Dow Jones	41,198.08	0.6%
أمريكا	S&P 500	5,588.27	-1.4%
أمريكا	NASDAQ	17,996.92	-2.8%
لندن	FTSE 100	8,187.46	0.3%
ألمانيا	DAX	18,437.30	-0.4%
اليابان	Nikkei 225	40,187.52	-2.2%
الذهب (دولار)	الأوقية	2,466.20	0.2%
خام برنت (دولار)	البرميل	85.48	0.5%

أسعار العملات مقابل الجنيه المصري

العملة	شراء	بيع	التغير اليومي
دولار أمريكي	48.171	48.271	0.184
يورو	52.689	52.818	0.403
جنيه إسترليني	62.810	62.959	0.602
فرنك سويسري	54.271	54.408	0.718
100 ين ياباني	30.762	30.828	0.479
ريال سعودي	12.842	12.870	0.049
دينار كويتي	157.631	158.062	0.720
درهم اماراتي	13.114	13.142	0.050
اليوان الصيني	6.636	6.651	0.033

تابع احصائيات التداول

أكبر خمس قطاعات من حيث قيمة التداول اليومي			
اسم القطاع	قيمة المؤشر	التغير اليومي %	قيمة تداول القطاع (جنيه)
العقارات	2,827.2	2.3	942,487,675
موارد أساسية	2,878.6	2.6	469,504,690
خدمات مالية	1,369.2	1.3	454,638,388
البنوك	2,404.5	0.6	275,855,327
اتصالات وتكنولوجيا واعلام	2,505.8	2.9	274,178,298

التعاملات الداخلية لجلسة تداول يوم 16 يوليو 2024

اسم الشركة	الوظيفة	الصفقة	الكمية	الايغلاق (جنيه)
فوديكو	مجلس الادارة	بيع	1450	52.44
تنمية للاستثمار العقاري	مجلس الادارة	شراء	20002	2.9
مطاحن جنوب القاهرة و الجيزة	مجلس الادارة	شراء	268	43.26
الاسكندرية للزيوت المعدنية	مجلس الادارة	شراء	66561	8.65
ابوقير للاسمدة	مجموعة مرتبطة	بيع	1372406	53.83
الزيوت المستخلصة و منتجاتها	مساهم رئيسي	شراء	72704	2.1
حديد عز	مجموعة مرتبطة	شراء	35000	79.96
راية القابضة	ادارة الشركة	شراء	400000	2
فوري	ادارة الشركة	بيع	100000	6.64
بيراميذا	مجموعة مرتبطة	شراء	550	129.11
رواد السياحة	مجموعة مرتبطة	شراء	5549	41.83

أعلى 5 أسهم من حيث الارتفاع في السعر		
السهم	سعر الاغلاق (ج)	التغير (%)
الملتقى العربي للاستثمارات	2.22	19.96
يوتوبيا	18.85	9.98
اسمنت طرة	85.00	8.97
إعمار مصر	7.15	8.17
العربية للمحابس	1.72	8.13

أعلى 5 أسهم من حيث الانخفاض في السعر


السهم	سعر الاغلاق (ج)	التغير (%)
الاسكندرية الوطنية للاستثمارات	7.12	20.00-
السويس للاسمنت	29.60	20.00-
المركز الطبي الجديد -	7.08	16.31-
قناة السويس لتوطين	75.55	10.71-
دلنا للطباعة والتغليف	38.45	9.23-

أكبر 5 أسهم من حيث قيمة التداول

السهم	ق. التداول (ج)	سعر الإغلاق
هيرمس	152,115,856	21.50
فوري	140,674,480	6.77
بالم هيلز	110,838,520	4.90
ابوقير للاسمدة	103,624,216	56.53
اوراسكوم للتنمية مصر	102,615,088	13.13

أكبر 5 أسهم من حيث كمية التداول

السهم	ك. التداول (سهم)	سعر الإغلاق
اوراسكوم للاستثمار القابضة	137,166,494	0.42
نهر الخير للتنمية والأستثمار	63,821,999	0.56
عامر جروب	45,018,846	0.89
المصريين للاستثمار	42,920,927	0.19
إعمار مصر	34,399,987	7.15



## متابعة اسعر الذهب يوميا

اسعار الذهب من البورصة المصرية

متوسط التغير (%)	السعر الحالي			السعر السابق			العيار
	المتوسط	الطلب	العرض	المتوسط	الطلب	العرض	
1.42%	3,791	3,767	3,815	3,738	3,714	3,762	عيار 24

الاسعار المحلية للذهب بالجنيه - شعبة الذهب المصرية

التغير %	سعر اليوم (دولار)	السعر السابق (دولار)	العيار
0.30%	3,320	3,310	عيار 21
0.30%	3,794	3,783	عيار 24 - (99.9)
0.30%	2,846	2,837	عيار 18
0.30%	2,220	2,213	عيار 14
0.30%	26,560	26,480	الجنيه الذهب

اسعار الذهب عالميا بالدولار - المجلس العالمي للذهب

التغير %	سعر اليوم (دولار)	السعر السابق (دولار)	العيار
-0.30%	2,461	2,468	سعر الأوقية - 99.9
-0.30%	79	79	سعر الجرام - 99.9

السعر الضمني للدولار من واقع سعر الذهب المحلي مقابل العالمي

التغير %	سعر اليوم	السعر السابق	العيار
0.61%	47.96	47.67	سعر الدولار الضمني

\* أوقية الذهب تساوي 31.1 جرام

\* الذهب المحلي عيار 24 هو الذهب النقي بنسبة 99.9

## صناديق استثمار ازيموت

التغير %	سعر الوثيقة اليوم	سعر الوثيقة سابقا	الإسترداد	الشراء	كود بلومبرج	كود رويترز	الفئة	العملة	اسم الصندوق
1.34%	13.79	13.61	الإثنين والخميس	الإثنين والخميس	-	-	المعادن النفيسة	جنيه	جولد-az
-0.04%	10.29	10.29	شهريا	مغلق	TARGET27 EY	68687094	الدخل الثابت	USD	استحقاق - 2027 بالدولار
0.00%	11.95	11.95	شهريا	مغلق	TARGET25 EY	68687095	الدخل الثابت	جنيه	استحقاق - 2025 بالجنيه
2.00%	27.07	26.54	يومية	يومية	AZFORAS EY	68659742	الأسهم	جنيه	فرص
0.05%	15.67	15.66	يومية	يومية	AZDKHAR EY	68659741	الدخل الثابت	جنيه	ادخار

## اليوم هو اليوم الأخير في اكتتاب المؤسسات في أسهم أكت فايننشال

تسعى الشركة لطرح نحو 32% من أسهمها - تمثل 360 مليون سهم - فيما سيكون أول طرح عام أولي تشهده البورصة المصرية منذ عام. حددت الشركة سعر الطرح العام الأولي عند 2.90 جنيه للسهم، وتستهدف جمع نحو 1.04 مليار جنيه من خلال الطرح. من المقرر أن ينتهي اكتتاب المستثمرين الأفراد يوم 23 يوليو. إقبال هائل على الطرح: تمت تغطية الاكتتاب 9 مرات حتى أمس - وهو ما يعد أكبر طلب خلال فترة اكتتاب لأسهم شركة في 6 سنوات. المصدر: إنتربرايز

## تخطط شركة جهبينة للصناعات الغذائية لاستثمار 309 ملايين جنيه لإضافة خطي إنتاج جديدين هذا العام

وفقا لما نقلته جريدة البورصة عن رئيسة قطاع العلاقات الخارجية بالشركة بسنت فؤاد. وتهدف الشركة لإضافة خط لإنتاج الألبان وآخر لإنتاج العصير بهدف تلبية الطلب المتزايد من الأسواق التصديرية. المصدر: إنتربرايز

## دايس للملابس تستحوذ على 100% من الصباغون المتحدون قريبا

تستعد شركة دايس للملابس الجاهزة لرفع حصتها في شركة الصباغون المتحدون إلى 100%. بعد موافقة مجلس إدارتها على شراء حصة 17.4% بقيمة 37 مليون جنيه، تمتلك شركة دايس بالفعل 82.6% من شركة الصباغون المتحدون. المصدر: إنتربرايز

## تستعد شركة إي اف جي للحلول التمويلية لإصدار سندات شركات بقيمة 1.5 مليار جنيه خلال شهر أغسطس المقبل

توجه لدعم المحفظة التمويلية للشركة، ومقابلة الطلب المتنامي على التمويلات، الرئيس التنفيذي للشركة، لصحيفة "المال". في نهاية يونيو الماضي أعلنت إي اف جي هيرميس، أن قطاع الترويج وتغطية الاكتتاب التابع له نجح في إتمام خدماته الاستشارية لصفقة إصدار سندات قصيرة الأجل بقيمة 433 مليون جنيه مدتها عام لصالح شركة "إي اف جي للحلول التمويلية" المتخصصة في مجال حلول التأجير التمويلي والتخصيم بمصر والتابعة لإي اف جي فاينانس ضمن مجموعة إي اف جي القابضة، حيث تعد هذه الصفقة الأولى من نوعها لشركة "إي اف جي للحلول التمويلية". المصدر: ايكونومي بلس

## نظرة على اخبار الاقتصاد والسوق

## و افد جديد إلى البورصة المصرية

وافقت لجنة قيد الأوراق المالية بالبورصة المصرية أمس على القيد المؤقت لأسهم شركة جو جرين للاستثمار الزراعي والتنمية، تمهيدا للطرح العام الأولي المحتمل للشركة، وسيجري قيد الأسهم في البورصة اعتبارا من اليوم، وبعد ذلك سيكون أمام الشركة ستة أشهر لاستيفاء متطلبات الإدراج والحصول على الموافقات التنظيمية.

التفاصيل: ستقوم الشركة بإدراج 1.4 مليار سهم - موزعة على خمسة إصدارات - بالبورصة بقيمة اسمية 0.10 جنيه للسهم، برأسمال مصدر 140 مليون جنيه. وسيجري التداول على أسهم الشركة تحت رمز GGRN.CA.

ماذا بعد ذلك؟ قامت الشركة بتعيين شركة أودن للاستثمارات المالية كمستشار مالي للطرح، وتخطط لطرح ما لا يقل عن 20% من أسهمها في البورصة، ويقوم المستشار المالي المستقل حاليا بإعداد دراسة القيمة العادلة للشركة قبل الطرح، والذي من المحتمل أن ينفذ خلال الربع الجاري. المصدر: إنتربرايز

## قفزة مرتقبة في أسعار الأسمدة المدعمة

تنتظر مصانع إنتاج الأسمدة الأزوتية الضوء الأخضر من الحكومة لزيادة أسعار أسمدة اليوريا المدعومة بنحو الضعف إلى مستويات لا تقل عن 8800 جنيه للطن مقابل 4500 جنيه حاليا.

ما الداعي؟ تضغط مصانع الأسمدة لزيادة أسعار الكميات المدعومة بهدف تعويض زيادة التكاليف التي نجمت عن تعويم الجنيه مطلع مارس الماضي، حسبما ذكرت مصادر في مصانع الأسمدة. يتكبد المنتجون حاليا خسائر فادحة، إذ يجري تسليم أسمدة اليوريا إلى وزارة الزراعة مقابل 48% فقط من التكلفة الحقيقية للإنتاج- ما يعني خسارة تتجاوز 4000 جنيه في الطن الواحد، طبقا لأحد مصادر إنتربرايز.

توريد 55% من الإنتاج مقابل الغاز المدعوم: مصانع أسمدة اليوريا ملزمة بتوريد 55% من إنتاجها الشهري إلى وزارة الزراعة بالسعر المدعم، في مقابل حصولها على الغاز الطبيعي بأسعار مدعمة. ويتعين على المصانع الحصول على إذن رسمي من الوزارة لبيع الكميات المتبقية سواء في السوق المحلية أو تصديرها.

التعويم وجه ضربة قاسية للمنتجين: تدفع المصانع مقابل إمدادات الغاز الطبيعي - الذي يشكل نحو 65% من المواد الخام اللازمة لتصنيع أسمدة اليوريا - بالجنيه بما يعادل الدولار. المصدر: إنتربرايز

## انخفضت قيمة العجز الكلي بموازنة العام المالي 2023 / 2024 إلى نحو 505 مليارات جنيه مقابل 610 مليارات جنيه في العام المالي السابق عليه

بحسب بيان من وزارة المالية أمس الأربعاء. حققت الإيرادات نموًا سنويًا بنحو 59.3% خلال العام المالي 2024/2023، كما حققت الموازنة عجزًا كليًا أقل مما هو مدرج بالموازنة المعدلة بنحو 706 مليارات جنيه. سجلت الموازنة العامة فائضا أوليا أوليًا قدره 857 مليار جنيه خلال العام المالي 2023 / 2024، مقارنةً بنحو 164 مليار جنيه في العام المالي السابق عليه. المصدر: ايكونومي بلس

## ربع جيد لبنوك الاستثمار العالمية

سجلت أكبر خمسة بنوك في الولايات المتحدة الأمريكية - جولدمان ساكس و جي بي مورجان وبنك أوف أمريكا ومورجان ستانلي وسي تي جروب - أفضل أداء ربع سنوي لها منذ أكثر من عامين، بحسب تقرير لصحيفة فايننشال تايمز. وتفوق أداء البنوك الخمسة على مؤشر ستاندرد أند بورز 500 خلال الأشهر الثلاثة الماضية، في حين سجلت جميعها، باستثناء بنك واحد، إيرادات أعلى من المتوقع - إذ سجلت مجتمعة 8.2 مليار دولار من إيرادات الترويج وتغطية الاكتتاب.

بالأرقام: خلال الربع الثاني، ارتفعت إيرادات خدمات الترويج وتغطية الاكتتاب لدى بنك جي بي مورجان بنسبة 46% على أساس سنوي لتصل إلى 2.5 مليار دولار، مدفوعة بزيادة الرسوم، وفقا لبيان نتائج أعمال البنك (بي دي إف). وسجلت إيرادات الترويج وتغطية الاكتتاب لدى بنك أوف أمريكا ارتفاعا بنسبة 29% على أساس سنوي إلى 1.6 مليار دولار، وفقا لبيان نتائج الأعمال (بي دي إف). وتجاوز مورجان ستانلي التوقعات مع قفزة سنوية قدرها 51% في إيرادات الترويج وتغطية الاكتتاب لتصل إلى 1.62 مليار دولار، مدعومة بارتفاع الاكتتاب في الدخل الثابت. وقفزت إيرادات الترويج وتغطية الاكتتاب لمجموعة سي تي جروب بنسبة 60% على أساس سنوي إلى 853 مليون دولار، وسجل جولدمان ساكس ارتفاعا بنسبة 21% على أساس سنوي إلى 1.73 مليار دولار.

انتعاش إبرام الصفقات مع زيادة وضوح أسعار الفائدة: يشعر عملاء الخدمات المصرفية للشركات براحة أكبر في الاعتماد على الخدمات المصرفية "الأساسية" مثل استشارات المعاملات وعروض الديون، وذلك بفضل الخلفية الاقتصادية الأكثر ثباتا، بحسب وول ستريت جورنال. ويأمل المصرفيون أن فترة الهدوء التي دامت عامين في إبرام الصفقات على وشك الانتهاء في ظل وضوح الرؤية بشأن أسعار الفائدة.

قاد الاكتتاب في الديون زيادة الإيرادات، بعدما ارتفعت بأكثر من 50% على أساس سنوي لتصل إلى 3.7 مليار دولار في الخمسة بنوك. وارتفعت الرسوم المتعلقة بالديون بشكل عام مع استفادة الشركات من أسعار الفائدة المستقرة لإعادة التمويل أو تأمين ديون جديدة.

شهدت عمليات الدمج والاستحواذ زيادة سنوية متواضعة بلغت 25% في الربع الثاني، لتصل إلى 2.7 مليار دولار، وفقا لفايننشال تايمز. وعلى الرغم من انخفاض عدد الصفقات الكبيرة هذا العام، إلا أن العمليات ذات القيمة العالية كانت في ارتفاع. المصدر: إنتربرايز

## شركات تحت التغطية

اسم الشركة	سعر السهم	رأس المال السوقي	التوصية	السعر المستهدف	احتمالية (الصعود/الهبوط) عن السعر السوقي	مضاعف الربحية	مضاعف القيمة الدفترية
	جنيه	مليون جنيه		جنيه		2023	2022
<b>قطاع الكيماويات</b>							
المالية والصناعية المصرية	103.00	7,495	حيادي	50.77	-50.7%	24.7	4.6
مصر لصناعة الأسمدة "مويكو"	42.66	9,774	شراء	170.64	300.0%	2.0	0.5
أبو قير للاسمدة والكيماويات	56.53	71,334	حيادي	50.00	-11.6%	7.9	4.0
شركة الصناعات الكيماوية - كيما	7.39	8,769	حيادي	6.23	-15.6%	13.5	1.8
<b>قطاع الأغذية</b>							
عبورلاند للصناعات الغذائية	9.55	3,820	حيادي	10.37	8.6%	12.3	4.1
الصناعات الغذائية العربية (دومتي)	10.71	3,027	حيادي	7.05	-34.2%	19.1	3.4
الدلتا للسكر	63.52	9,032	شراء	97.86	54.1%	7.8	4.6
جهينة للصناعات الغذائية	19.54	18,395	حيادي	9.32	-52.3%	42.5	6.3
<b>قطاع الاسمنت</b>							
العربية للأسمنت	10.06	3,810	حيادي	9.49	-5.7%	111.5	3.6
مصر بني سويف للأسمنت	40.60	3,045	حيادي	37.82	-6.9%	18.0	1.8
مصر للأسمنت فنا	18.48	1,331	حيادي	22.36	21.0%	9.1	0.9
<b>قطاع تكنولوجيا المعلومات</b>							
إي فاينانس	24.74	43,982	حيادي	16.30	-34.1%	58.9	10.0
<b>قطاعات متنوعة</b>							
شركة حديد عز	80.03	43,478	حيادي	33.20	-58.5%	12.3	غ.م.
النساجون الشرقيون	23.04	15,324	حيادي	12.03	-47.8%	16.3	2.2
المصرية لخدمات النقل - ايجيترانس	4.15	130	تحت المراجعة	تحت المراجعة	تحت المراجعة	9.9	0.5
شركة سييد ميديكال	0.34	377	تحت المراجعة	تحت المراجعة	تحت المراجعة	2.3	0.8

## إجراءات الشركات

### جدول توزيعات الأسهم المجانية

أسم الشركة	التوزيع	تاريخ نهاية الحق	تاريخ التوزيع
مصر لصناعة الكيماويات	0.5 سهم مجاني لكل سهم اصلي	2024-07-17	2024-07-18
فتنس برايم للاندية الصحية	0.24 سهم مجاني لكل سهم اصلي	2024-07-17	2024-07-18

### الكوبونات

أسم الشركة	قيمة التوزيع النقدي	تاريخ نهاية الحق	تاريخ التوزيع
جلاكسو سميثكلين	0.750 جنية	2024-07-17	2024-07-22
طلعت مصطفى القابضة	القسط الثاني 0.11 جنية	2024-05-27	2024-07-31

### الجمعيات العمومية

التاريخ	اسم الشركة	نوع الجمعية	العنوان
2024-07-18	انتجريتيد دياجونستكس هولدينجز	غير عادية	باستخدام وسائل الاتصال الحديثة
2024-07-18	اعمار مصر للتنمية	غير عادية	مقر الشركة في مركز المبيعات-اب تاون كايرو المقطم-القاهرة و خلال وسائل الاتصال الحديثة باستخدام تقنية E-Magles
2024-07-20	رمكو لانشاء القرى السياحية	عادية	فندق بلان اوتيل سي كلوب ستيلادي ماري - العين السخنة - السويس
2024-07-20	المصريين للاستثمار و التنمية العمرانية	عادية	نادي شركة مدينة نصر ش مصطفى النحاس - مدينة نصر و عن طريق التصويت الكترونيا عن طريق تطبيق E-Magles



## الشركات المكونة لمؤشر إي جي إكس 30 (EGX 30 index)

اسم الشركة	الكود	آخر سعر	نسبة التغير اليومي (%)	التغير من أول العام (%)	كمية التداول	قيمة التداول	أعلى سعر خلال 52 اسوع	أقل سعر خلال 52 أسبوع	الوزن في المؤشر
البنك التجاري الدولي (مصر)	78.01	0.52	7.38	2,832,077	220,728,528	97.50	49.30	33.38%	78.01
الشرقية - إيسترن كومباني	19.86	6.20	30.07-	4,087,700	79,774,928	40.00	17.05	6.18%	19.86
فوري لتكنولوجيا البنوك	6.77	1.96	22.87	20,958,065	140,674,480	9.38	4.15	5.65%	6.77
اي فاينانس للاستثمارات المالية	24.74	4.83	41.37	987,205	24,070,050	27.18	12.40	5.14%	24.74
الفاضة المصرية الكويتية	0.76	3.38	2.80-	2,073,285	1,564,315	1.03	0.71	4.98%	0.76
المجموعه الماليه ميرمس الفاوضه	21.50	0.00	31.74	7,041,983	152,115,856	23.97	13.87	4.79%	21.50
ابوقير للاسمدة والصناعات	56.53	5.02	33.35-	1,857,133	103,624,216	108.50	46.15	4.54%	56.53
مجموعة طلعت مصطفى	59.05	1.76	144.51	4,452,307	261,250,368	91.40	8.91	3.30%	59.05
المصرية للاتصالات	32.80	3.47	12.88-	1,840,628	59,760,732	42.66	24.60	3.16%	32.80
السويدى اليكترونك	44.63	1.34	53.90	346,733	15,374,173	49.51	18.00	2.85%	44.63
الاسكندرية للزيت المعدنية	8.80	1.73	10.75-	1,888,422	16,536,724	12.51	6.55	2.16%	8.80
مصر لإنتاج الأسمدة - موبكو	42.66	3.17	33.60-	2,370,881	100,418,528	810.00	38.01	2.12%	42.66
الفاضة المصرية الكويتية بالجنية	29.62	3.06	26.46-	1,437,206	42,512,260	56.00	27.80	2.10%	29.62
سدى كبر للبيروكيماويات	26.30	2.33	9.53-	1,660,008	43,455,800	46.99	22.00	1.64%	26.30
الدلتا للسكر	63.52	5.43	188.73	472,499	29,813,138	99.90	34.70	1.62%	63.52
ايديتا للصناعات الغذائية	29.39	0.89	5.74-	257,976	7,587,165	49.98	18.30	1.55%	29.39
حديد عز	80.03	0.09	13.01-	937,432	74,962,768	94.90	36.42	1.49%	80.03
ابن سينا فارما	3.00	0.67	77.54-	7,423,501	22,174,124	4.15	1.78	1.44%	3.00
مدينة مصر للإسكان	3.93	0.00	3.20-	-	28,287,188	5.74	-	101.44%	3.93
مصرف ابو ظبي الاسلامي	35.39	0.37	4.12	548,763	19,345,638	49.08	18.62	1.41%	35.39
مصر الجديدة للإسكان والتعمير	9.88	2.49	5.00-	8,589,805	84,546,968	13.95	8.61	1.24%	9.88
يلتون المالية الفاوضه	3.00	0.00	10.18-	25,017,807	75,153,400	4.61	2.38	1.24%	3.00
جبينه للصناعات الغذائية	19.54	-2.20	24.70	248,705	4,898,754	24.50	11.50	0.92%	19.54
اوراسكوم كونستراكتيون	263.00	1.15	174.10	174,555	45,759,584	340.00	111.00	0.91%	263.00
بالم هيلز للتعمير	4.90	2.73	84.21	23,127,781	110,838,520	54.80	4.68	0.88%	4.90
النساجون الشرقيون للسجاد	23.04	0.04	36.25	323,299	7,492,221	29.69	14.30	0.87%	23.04
القلعة للاستشارات الماليه - اسهم	1.89	1.39	30.18-	16,505,828	31,195,816	1.91	0.17	0.84%	1.89
جى بى كورپوريشن	14.01	5.66	77.34	2,906,431	39,752,456	-	4.60	0.81%	14.01
ايبىكو	38.84	0.75	104.74	343,737	13,317,260	53.49	25.46	0.81%	38.84
الإسكندرية لتداول الحاويات	46.48	0.58	4.26-	424,173	19,741,900	72.00	21.80	0.81%	46.48
اوراسكوم للتنمية مصر	13.13	3.39	18.29	7,929,001	102,615,088	17.00	8.31	0.81%	13.13

\* السهم يتداول بالدولار

## ملحق الإفصاحات

### تعريف التوصيات

تخضع عملية التوصيات لرأي المحلل/المحللين الماليين المسؤولين عن تقييم الشركة محل الدراسة، وتقوم بناءً على مقارنة السعر المستهدف الذي تم التوصل إليه في هذا التقرير بسعر سهم الشركة في السوق وقت صدور هذا التقرير، وتقوم التوصيات على ثلاث مستويات رئيسية موضحة كما في الجدول الآتي:

التوصية	شراء	حيادي	بيع
التعريف	توصية بشراء السهم عند السعر الحالي في السوق	توصية بالحيادية بموقف المستثمر على ما هو عليه	توصية ببيع السهم عند السعر الحالي في السوق
السعر المستهدف مقابل سعر السوق	السعر المستهدف أعلى من السعر في السوق	السعر المستهدف لا يختلف عن السعر السوق	السعر المستهدف أقل من السعر في السوق
نسبة الارتفاع/-الانخفاض "مقابل سعر السوق"	$10\% \leq$	من $10\% +$ إلى $10\% -$	$10\% \geq$

### شهادة المحللين

يشهد المحلل / المحللين الماليين المذكور اسماؤهم في هذا التقرير بأن الآراء الواردة في هذا التقرير حول الأوراق المالية المتضمنة وأي وجهات نظر أو تنبؤات أخرى تم التعبير عنها تعكس بدقة وجه نظره/نظرهم ورؤيتهم عن الشركة محل التقييم، وأنه/انهم لم يحصلوا على تعويض يرتبط، أو سيكون مرتبطاً بشكل مباشر أو غير مباشر بالتوصيات أو الآراء المحددة الواردة في هذا التقرير البحثي. ويشير المحلل/المحللين الوارد اسماؤهم في التقرير أيضاً إلى أنه لا هو/هم أو ذويهم لهم أي مصلحة مباشرة أو غير مباشرة في الأوراق المالية التي هي موضوع هذا التقرير البحثي وقت صدوره.

#### فريق عمل البحوث بشركة بريميز

عصام عبد العليم	مدير إدارة البحوث	essam.abdelaleem@premiere-securities.com
قسم التحليل المالي		
جهاد أبو هشيمة	محلل استثماري	g.abuhashima@premiere-securities.com
رضوى رمضان	باحث استثماري	radwa-ramdan@premiere-securities.com
قسم التحليل الفني		
مروة محمد	محلل فني أول	marwa.abuelnasr@premiere-securities.com

## اخلاء المسؤولية

يستند هذا التقرير إلى المعلومات المتاحة للجمهور. لا يُقصد بهذا التقرير توصية بشراء أو بيع، كما لا يعتبر عرض شراء أو بيع الأوراق المالية المذكورة فيه. لقد تم إعداد المعلومات والآراء الواردة في هذا التقرير من قبل إدارة أبحاث شركة بريميز من مصادر يعتقد أنها موثوق فيها في وقت نشرها. لا تتحمل شركة بريميز أية مسؤولية قانونية أو مسؤولية عن الخسائر أو الأضرار الناتجة عن استخدام هذا المنشور أو محتوياته. يحق لشركة بريميز تغيير الآراء الواردة في هذا التقرير دون إشعار مسبق.

يحتوي هذا التقرير البحثي (بما في ذلك جميع الملاحق) على معلومات يُقصد نقلها فقط إلى المستقبلين المقصودين، إذا لم يكن القارئ أو المتلقي لهذا التقرير البحثي هو المتلقي المقصود، يرجى إخطار بريميز على الفور، ويجب مسح هذا التقرير البحثي دون الاحتفاظ بأي جزء بأي شكل من الأشكال. إن الاستخدام غير المصرح به لهذا التقرير البحثي أو نشره أو توزيعه أو إعادة إنتاجه من قبل أي شخص بخلاف المتلقي المقصود محظور تمامًا.

يؤكد محلل/محللو الأبحاث الذين يغطون الشركة (أو الشركات) المذكورة في هذا التقرير أن وجهات نظرهم حول الشركة (أو الشركات) وأوراقهم المالية تم التعبير عنها بدقة.



## مسؤولي الاتصال

البحوث	تليفون: (+202) 37627581	بريد الكتروني: research@premiere-securities.com
خدمة العملاء	تليفون: (+202) 33330700	بريد الكتروني: etrade@premiere-securities.com