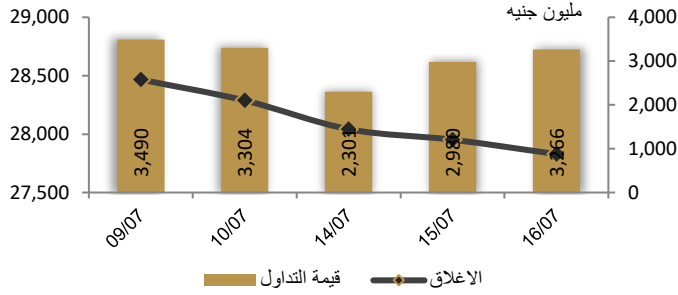



الأربعاء، 2024/07/17

احصائيات التداول

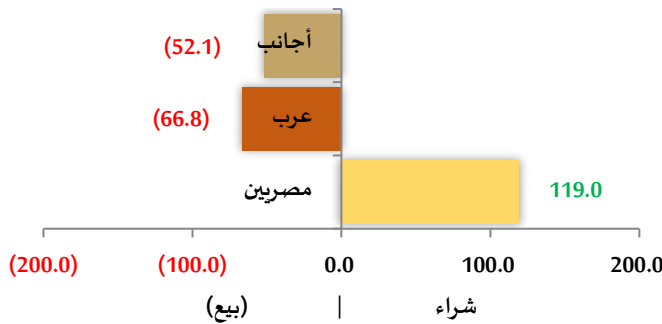
رسم بياني لمؤشر EGX 30 الرئيسي



انواع المستثمرين (مليون جنيه)

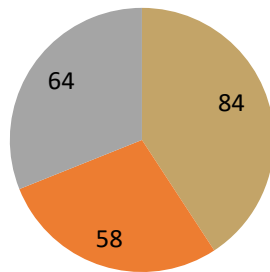


صافي تعاملات المستثمرين (مليون جنيه)



تغيرات الاسهم

- الاسهم التي ارتفع سعرها
- الاسهم التي انخفض سعرها
- الاسهم التي لم يتغير سعرها



مؤشرات السوق المصري

اسم المؤشر	قيمة المؤشر	التغير اليومي	التغير من أول
أي جي اكس 30	27,828.92	-0.44%	11.79%
أي جي اكس 70	6,331.29	0.84%	15.89%
أي جي اكس 100	9,121.02	0.67%	15.74%
مؤشر تميز	6,465.73	-0.08%	1.34%

مؤشرات الأسواق العالمية والعربية

العربية	المؤشر	القيمة	التغير (%)
السعودية	TASI	12,080.00	1.11%
ابوظبي	ADI	7,117.56	-0.12%
الكويت	MARKET-IXP	9,156.00	0.00%
البحرين	BSEX	7,117.56	-0.12%
قطر	GENERAL	1,985.79	0.21%
المغرب	MASI	10,194.00	-0.02%
تونس	TUN20	2,424.00	0.13%

المؤشرات العالمية	المؤشر	القيمة	التغير (%)
أمريكا	Dow Jones	40,954.48	1.9%
أمريكا	S&P 500	5,667.20	0.6%
أمريكا	NASDAQ	18,509.34	0.2%
لندن	FTSE 100	8,164.90	-0.2%
ألمانيا	DAX	18,518.03	-0.4%
اليابان	Nikkei 225	41,184.28	-0.2%
الذهب (دولار)	الأوقية	2,465.41	-0.1%
خام برنت (دولار)	البرميل	83.62	-0.1%


أسعار العملات مقابل الجنيه المصري

العملة	شراء	بيع	التغير اليومي
دولار أمريكي	47.987	48.087	0.072
يورو	52.287	52.415	0.011
جنيه إسترليني	62.215	62.349	0.035
فرنك سويسري	53.551	53.692	-0.022
100 ين ياباني	30.281	30.350	-0.043
ريال سعودي	12.794	12.821	0.019
دينار كويتي	156.938	157.316	0.194
درهم اماراتي	13.064	13.092	0.019
اليوان الصيني	6.604	6.618	0.006

تابع احصائيات التداول

أكبر خمس قطاعات من حيث قيمة التداول اليومي			
اسم القطاع	قيمة المؤشر	التغير اليومي %	قيمة تداول القطاع (جنيه)
خدمات مالية	1,353.8	1.0	484,260,468
العقارات	2,757.8	0.3	479,290,427
البنوك	2,391.8	-0.7	357,645,990
موارد أساسية	2,804.5	-0.8	346,844,252
اتصالات وتكنولوجيا واعلام	2,439.4	1.9	306,843,377
التعاملات الداخلية لجلسة تداول يوم 15 يوليو 2024			
اسم الشركة	الوظيفة	الصفقة	الكمية
الاطلاق (جنيه)			
فورتي	إدارة الشركة	بيع	100000
فورتي	إدارة الشركة	بيع	88000
مرسي علم	مساهم رئيسي	شراء	3281
بيراميزا	مجموعة مرتبطة	شراء	417
رواد	مجموعة مرتبطة	شراء	51236
رواد	مجموعة مرتبطة	بيع	47885
جراند القابضة	مجلس الإدارة	شراء	4213
التعيم القابضة	مجلس الإدارة	شراء	180000
راية القابضة	إدارة الشركة	بيع	1000000
المجموعة المصرية العقارية	مجموعة مرتبطة	شراء	7758390
المهندس للتأمين	مجلس الإدارة	شراء	499
الزيوت المستخلصة	مساهم رئيسي	شراء	25000
ابو قير للأسمدة	مجموعة مرتبطة	شراء	806091
مطاحن وسط وغرب الدلتا	مجلس الإدارة	بيع	314
مطاحن ومخابز ج القاهرة	مجلس الإدارة	شراء	232
مطاحن مصر الوسطى	مجلس الإدارة	شراء	500
تنمية للإستثمار	مجلس الإدارة	شراء	50000
اطلس للإستثمار	مجلس الإدارة	شراء	2000000

أعلى 5 أسهم من حيث الارتفاع في السعر		
السهم	سعر الاغلاق (ج)	التغير (%)
وادي كوم إمبو	118.41	17.67
العامه لاستصلاح الأراضي	39.11	12.94
اجواء	69.00	8.54
مصر للأسمنت - فنا	18.61	7.95
ايكون	20.10	6.91
أعلى 5 أسهم من حيث الانخفاض في السعر		
السهم	سعر الاغلاق (ج)	التغير (%)
جولدن تكس	24.30	-6.90
السويدى اليكترىك	44.04	-6.75
جى إم سى	0.90	-4.94
أطلس	0.47	-3.71
الاهلي للتنمية والاستثمار	32.12	-3.51
أكبر 5 أسهم من حيث قيمة التداول		
السهم	ق. التداول (ج)	سعر الإغلاق
هيرمس	244,660,912	21.50
فورتي	147,501,712	6.64
المصرية للاتصالات	127,015,672	31.70
ابوقير للأسمدة	106,863,272	53.83
بلتون المالية القابضة	101,845,880	3.00
أكبر 5 أسهم من حيث كمية التداول		
السهم	ك. التداول (سهم)	سعر الإغلاق
اوراسكوم المالية القابضة	82,236,040	0.32
نهر الخير للتنمية والأستثمار	68,879,606	0.55
المصرية لنظم التعليم الحديثة	54,406,141	0.28
المصريين للأستثمار	48,245,404	0.18
اوراسكوم للأستثمار القابضة	44,956,175	0.41



متابعة اسعر الذهب يوميا

اسعار الذهب من البورصة المصرية

العيار	السعر السابق			السعر الحالي			متوسط التغير (%)
	العرض	الطلب	المتوسط	العرض	الطلب	المتوسط	
عيار 24							

الاسعار المحلية للذهب بالجنيه - شعبة الذهب المصرية

العيار	السعر السابق (دولار)	سعر اليوم (دولار)	التغير %
عيار 21	3,255	3,310	1.69%
عيار 24 - (99.9)	3,720	3,783	1.69%
عيار 18	2,790	2,837	1.69%
عيار 14	2,176	2,213	1.69%
الجنيه الذهب	26,040	26,480	1.69%

اسعار الذهب عالميا بالدولار - المجلس العالمي للذهب

العيار	السعر السابق (دولار)	سعر اليوم (دولار)	التغير %
سعر الأوقية - 99.9	2,422	2,468	1.94%
سعر الجرام - 99.9	78	79	1.93%

السعر الضمني للدولار من واقع سعر الذهب المحلي مقابل العالمي

العيار	السعر السابق	سعر اليوم	التغير %
سعر الدولار الضمني	47.78	47.67	-0.23%

* أوقية الذهب تساوي 31.1 جرام

* الذهب المحلي عيار 24 هو الذهب النقي بنسبة 99.9

صناديق استثمار زيموت

اسم الصندوق	العملة	الفئة	كود رويترز	كود بلومبرج	الشراء	الإسترداد	سعر الوثيقة سابقا	سعر الوثيقة اليوم	التغير %
جولد-az	جنيه	المعادن النفيسة	-	-	الإثنين والخميس	الإثنين والخميس	13.50	13.61	0.79%
استحقاق - 2027 بالدولار	USD	الدخل الثابت	68687094	TARGET27 EY	مغلق	شهريا	10.29	10.29	0.04%
استحقاق - 2025 بالجنيه	جنيه	الدخل الثابت	68687095	TARGET25 EY	مغلق	شهريا	11.96	11.95	-0.05%
فرص	جنيه	الأسهم	68659742	AZFORAS EY	يومية	يومية	26.54	26.54	0.00%
ادخار	جنيه	الدخل الثابت	68659741	AZDKHAR EY	يومية	يومية	15.66	15.66	0.01%

ارتفع معدل تغطية الطرح الخاص لشركة "أكت فاينانشيال" إلى 6.6 مرة بنهاية يوم أمس الثلاثاء

تختص "أكت فاينانشال" في أشكال متنوعة من الاستثمارات في رأس المال، حيث تشارك استراتيجيًا في عمليات الاستحواذ والاستثمار بالرافعة المالية، بالإضافة إلى مجموعة متنوعة من الفرص الاستثمارية السائلة وغير السائلة. يذكر أن أنه يوم الثلاثاء الموافق 9 يوليو 2024 بدأ الاكتتاب في الطرح العام والخاص لشركة "أكت فاينانشال". من المخطط أن ينتهي الطرح الأول في 23 يوليو الجاري، والثاني في 18 من نفس الشهر. المصدر: ايكونومي بلس

صادرات جهينه تنمو 175% إلى 787 مليون جنيه في الربع الأول

نمت صادرات جهينه للصناعات الغذائية بنسبة 175% الربع الأول من العام 2024 مسجلة 787 مليون جنيه، بحسب بسنت فؤاد رئيس قطاع العلاقات الخارجية بالشركة. وأرجعت فؤاد، خلال جولة تفقدية بمصنع الشركة اليوم، هذه الزيادة إلى "استدامة جودة وسلامة عمليات التصنيع والتي مكنت جهينه من التوسع وزيادة حصتها التصديرية". وأشارت إلى أن هذا التطور سيعزز من جهود الشركة في فتح أسواق جديدة وتوسيع نطاق تواجدتها في العديد من الدول ما يسهم في دفع الصادرات المصرية. ولفتت إلى فؤاد إلى أن الشركة طرحت منتجاً جديداً "مكس"، الذي يحتوي على 30% سكر أقل، في ظل مساعيها لمراعاة جميع متطلبات العملاء. وأكدت أهمية العملية التقنية الدقيقة في تصنيع وتعبئة منتجات الألبان، مشيرة إلى مرور العمليات التصنيعية بعدة مراحل ومنها الرقابة التكنولوجية الصارمة التي تنفذ عبر مراحل آلية معقدة للحفاظ على جودة المنتجات وضمان سلامتها. ونهت إلى اهتمام الشركة بتطبيق نظم إدارة الجودة وسلامة الغذاء، مع الالتزام بالوقاية من الإصابات والأمراض والتلوث البيئي في جميع إدارات ومصانع الشركة. المصدر: جريدة حابي

نظرة على اخبار الاقتصاد والسوق

صندوق النقد يخفض توقعاته لنمو الاقتصاد المصري

توقع صندوق النقد الدولي أن يتباطأ النمو الاقتصادي في مصر إلى 4.1% في العام المالي الحالي، بانخفاض قدره 0.3 نقطة مئوية عن توقعاته الأخيرة في أبريل الماضي، وقلص الصندوق أيضا توقعاته لنمو اقتصاد البلاد في العام المالي 2024/2023 إلى 2.7%، بتراجع 0.3 نقطة مئوية عن توقعاته السابقة البالغة 3.0% في أبريل. أقل من توقعات الحكومة: تتوقع الحكومة الجديدة أن ينمو اقتصاد البلاد بنسبة 4.2% خلال العام المالي الحالي. المصدر: انتربرايز

المركزي يواصل سحب فائض السيولة بالبنوك

قبل البنك المركزي المصري أمس طلبات قيمتها 1.1 تريليون جنيهه من 32 بنكا على الودائع ذات العائد الثابت بفائدة 27.75% خلال مزاد ثابت السعر الأسبوعي، طبقا للبيانات المتاحة على موقع البنك. المصدر: انتربرايز

"ستامين" تستهدف استخراج 5 ملايين أوقية ذهب في مصر العقد المقبل

تعترم شركة ستامين، مالكة امتياز منجم السكري، استخراج 5 ملايين أوقية ذهب خلال العقد المقبل، بمتوسط 500 ألف أوقية سنويًا، الرئيس التنفيذي لـ "ستامين" العالمية. وقال هورجان إن مصر تمتلك إمكانات هائلة في مجال تعدين الذهب والتنقيب عنه، سواء من الناحية الجيولوجية أو الدرغ النوبي، فضلًا عن الكوادر البشرية بما لديها من خبرات في مجال التعدين، وأكد أن مصر تنافس عدة دول في جذب الاستثمارات في مجال التعدين لما تتمتع به من استقرار، وقدر كريم بدوي، وزير البترول والثروة المعدنية، احتياطات مصر المؤكدة من الذهب بنحو 7.3 مليون أوقية حاليًا.

انتجت مصر أنتجت العام المالي الماضي نحو 560 ألف أوقية من الذهب ونحو 17.5 مليون طن من المعادن الأخرى، ومخطط أن تصل إلى 800 ألف أوقية من الذهب و30 مليون طن من المعادن الأخرى خلال عام 2030، بحسب بيان صادر عن وزارة البترول، وتسعى الوزارة لزيادة مساهمة قطاع التعدين في الناتج القومي إلى 5% بدلاً من أقل من 1% حاليًا. المصدر: ايكونومي بلس

مصر تسد مستحقات شركات النفط الأجنبية بالكامل قبل نهاية 2024/2025

تعترم الحكومة المصرية سداد المستحقات المتأخرة البالغة 3.2 مليار دولار لصالح شركات النفط والغاز الأجنبية العاملة في البلاد خلال العام المالي الجاري، على أن يتم السداد على ثلاث دفعات، الجدول الزمني: من المقرر سداد دفعة أولى قيمتها 1.2 مليار دولار في أكتوبر، على أن يتم الانتهاء من الدفعتين الثانية والثالثة قبل يونيو 2025 بواقع مليار دولار لكل دفعة. كانت الحكومة قد سددت 1.3 مليار دولار من الديون المستحقة لشركات النفط والغاز الأجنبية في نهاية يونيو الماضي، بعد دفع 1.5 مليار دولار في مارس بعد فترة وجيزة من تعويم الجنيه. تعزز هذه الخطوة قدرتنا على جذب شركات النفط الأجنبية: دفع تراكم المستحقات المتأخرة لشركات النفط والغاز الشركات الأجنبية إلى تأجيل إطلاق مشاريع جديدة أو ضخ استثمارات جديدة. وأعلنت شركة النفط والغاز الإيطالية العملاقة إيني عن نيها ل حفر بئرين جديدين في حقل ظهر بالنصف الثاني من 2025 ، وذلك بعد وقت قصير من الإعلان عن سداد دفعة يونيو البالغة 1.3 مليار دولار. المصدر: انتربرايز

نظرة على الاخبار العالمية

أسعار النفط تستقر مع تعويض تباطؤ الطلب نقص العرض

استقرت أسعار النفط في التعاملات الآسيوية المبكرة اليوم الأربعاء، في ظل تعارض علامات ضعف نمو الطلب في الصين مع احتمالات انخفاض مخزونات النفط الأمريكية. وانخفضت العقود الآجلة لخام برنت 11 سنتا أو 0.1% إلى 83.62 دولار للبرميل بحلول الساعة 00:10 بتوقيت جرينتش. وتراجعت العقود الآجلة لخام غرب تكساس الوسيط الأمريكي 11 سنتا أو 0.1% إلى 80.65 دولار للبرميل. وانخفض كلا الخامين القياسيين في الجلسات الثلاث السابقة، مع تسجيل العقود الآجلة لخام برنت عند 83.30 دولار أمس الثلاثاء، وهو أدنى مستوى منذ 17 يونيو. وعوضت المخاوف بشأن الطلب وقوة الدولار علامات تقلص الإمدادات في الولايات المتحدة، أكبر منتج ومستهلك للنفط في العالم. وقالت مصادر بالسوق اليوم الأربعاء نقلا عن بيانات من معهد البترول الأمريكي إن مخزونات النفط الخام انخفضت 4.4 مليون برميل في الأسبوع المنتهي في 12 يوليو/تموز. وتوقع محللون استطلعت رويترز آراءهم انخفاض مخزونات الخام 33 ألف برميل. وستصدر إدارة معلومات الطاقة الأمريكية تقريرها الرسمي عن المخزونات في الساعة 14:30 بتوقيت جرينتش. وفي الوقت نفسه، يساعد ارتفاع المخاطر الجيوسياسية في الحد من انخفاض أسعار النفط. وقال مركز المعلومات البحرية المشترك للبحر الأحمر وخليج عدن أمس الثلاثاء، إن ناقلة نفط ترفع علم ليبيريا تعمل على تقييم الأضرار والتحقق من حدوث تسرب نفطي محتمل بعد أن هاجمها الحوثيون اليمنيون في البحر الأحمر. المصدر: رويترز

شركات تحت التغطية

اسم الشركة	سعر السهم	رأس المال السوقي	التوصية	السعر المستهدف	احتمالية (الصعود/الهبوط) عن السعر السوقي	مضاعف الربحية	مضاعف القيمة الدفترية
	جنيه	مليون جنيه		جنيه		2023	2022
قطاع الكيماويات							
المالية والصناعية المصرية	102.47	7,456	حيادي	50.77	-50.5%	24.5	4.5
مصر لصناعة الأسمدة "موبكو"	41.35	9,474	شراء	170.64	312.7%	2.0	0.5
أبو قير للاسمدة والكيماويات	53.83	67,927	حيادي	50.00	-7.1%	7.5	3.8
شركة الصناعات الكيماوية - كيما	7.15	8,484	حيادي	6.23	-12.8%	13.0	1.7
قطاع الأغذية							
عبورلاند للصناعات الغذائية	9.39	3,756	حيادي	10.37	10.4%	12.1	4.0
الصناعات الغذائية العربية (دومتي)	10.72	3,030	حيادي	7.05	-34.2%	19.1	3.4
الدلتا للسكر	60.25	8,567	شراء	97.86	62.4%	7.4	4.4
جهينة للصناعات الغذائية	19.98	18,809	حيادي	9.32	-53.4%	43.4	6.5
قطاع الاسمنت							
العربية للأسمنت	9.95	3,768	حيادي	9.49	-4.6%	110.2	3.6
مصر بني سويف للأسمنت	39.80	2,985	حيادي	37.82	-5.0%	17.7	1.8
مصر للأسمنت فنا	18.61	1,340	حيادي	22.36	20.2%	9.2	0.9
قطاع تكنولوجيا المعلومات							
إي فاينانس	23.60	41,956	حيادي	16.30	-30.9%	56.2	9.6
قطاعات متنوعة							
شركة حديد عز	79.96	43,439	حيادي	33.20	-58.5%	12.3	غ.م.
النساجون الشرقيون	23.03	15,317	حيادي	12.03	-47.8%	16.3	2.2
المصرية لخدمات النقل - ايجيترانس	4.13	129	تحت المراجعة	تحت المراجعة	تحت المراجعة	9.9	0.5
شركة سييد ميديكال	0.34	373	تحت المراجعة	تحت المراجعة	تحت المراجعة	2.2	0.8

إجراءات الشركات

جدول توزيعات الأسهم المجانية

أسم الشركة	التوزيع	تاريخ نهاية الحق	تاريخ التوزيع
مصر لصناعة الكيماويات	0.5 سهم مجاني لكل سهم اصلي	2024-07-17	2024-07-18
فتنس برايم للاندية الصحية	0.24 سهم مجاني لكل سهم اصلي	2024-07-17	2024-07-18

الكوبونات

أسم الشركة	قيمة التوزيع النقدي	تاريخ نهاية الحق	تاريخ التوزيع
جلاكسو سميثكلين	0.750 جنية	2024-07-17	2024-07-22
طلعت مصطفى القابضة	القسط الثاني 0.11 جنية	2024-05-27	2024-07-31

الجمعيات العمومية

التاريخ	اسم الشركة	نوع الجمعية	العنوان
2024-07-18	انتجريتيد دياجونستكس هولدينجز	غير عادية	باستخدام وسائل الاتصال الحديثة
2024-07-18	اعمار مصر للتنمية	غير عادية	مقر الشركة في مركز المبيعات-اب تاون كايرو المقطم-القاهرة و خلال وسائل الاتصال الحديثة باستخدام تقنية E-Magles
2024-07-20	رمكو لانشاء القرى السياحية	عادية	فندق بلان اوتيل سي كلوب ستيلادي ماري - العين السخنة - السويس
2024-07-20	المصريين للاستثمار و التنمية العمرانية	عادية	نادي شركة مدينة نصر ش مصطفى النحاس - مدينة نصر و عن طريق التصويت الكترونيا عن طريق تطبيق E-Magles

الشركات المكونة لمؤشر إي جي إكس 30 (EGX 30 index)

أسم الشركة	الكود	آخر سعر	نسبة التغير اليومي (%)	التغير من أول العام (%)	كمية التداول	قيمة التداول	أعلى سعر خلال 52 اسوع	أقل سعر خلال 52 أسبوع	الوزن في المؤشر
البنك التجاري الدولي (مصر)	77.61	-1.13	6.83	3,669,454	285,851,648	97.50	49.30	33.38%	77.61
الشرقية - إيسترن كومباني	18.70	0.97	34.15-	2,232,538	41,926,568	40.00	17.05	6.18%	18.70
فوري لتكنولوجيا البنوك	6.64	2.00	20.51	22,423,773	147,501,712	9.38	4.15	5.65%	6.64
اي فاينانس للاستثمارات المالية	23.60	2.03	34.86	542,363	12,676,206	27.18	12.40	5.14%	23.60
الفاضة المصرية الكويتية	0.74	1.51	5.98-	510,656	375,516	1.03	0.71	4.98%	0.74
المجموعه الماليه ميرمس الفاوضه	21.50	2.38	31.74	11,420,879	244,660,912	23.97	13.87	4.79%	21.50
ابوقير للاسمدة والصناعات	53.83	-0.94	36.53-	1,973,847	106,863,272	108.50	46.15	4.54%	53.83
مجموعه طلعت مصطفى	58.03	-1.31	140.29	3,016,708	175,957,472	91.40	8.91	3.30%	58.03
المصريه للاتصالات	31.70	1.44	15.80-	3,968,234	127,015,672	42.66	24.60	3.16%	31.70
السويدى اليكترونيك	44.04	-6.75	51.86	2,424,611	107,824,208	49.51	18.00	2.85%	44.04
الاسكندرية للزيت المعدنيه	8.65	0.35	12.27-	807,822	6,976,827	12.51	6.55	2.16%	8.65
مصر لإنتاج الأسمدة - موبكو	41.35	0.10	35.64-	1,445,632	60,124,628	810.00	38.01	2.12%	41.35
الفاضة المصرية الكويتية بالجنيه	28.74	-0.66	28.65-	596,099	17,175,162	56.00	27.80	2.10%	28.74
سدى كبر للبتروكيماويات	25.70	-0.46	11.59-	1,217,784	31,416,202	46.99	22.00	1.64%	25.70
الدلتا للسكر	60.25	0.40	173.86	45,048	2,713,018	99.90	34.60	1.62%	60.25
ايديتا للصناعات الغذائية	29.13	0.45	6.57-	1,105,379	32,116,004	49.98	18.30	1.55%	29.13
حديد عز	79.96	-1.00	13.09-	929,341	74,167,152	94.90	36.42	1.49%	79.96
ابن سينا فارما	2.98	-0.33	77.69-	19,129,358	57,656,820	4.15	1.78	1.44%	2.98
مدينة مصر للإسكان	3.86	0.00	4.93-	-	13,295,064	5.74	-	101.44%	3.86
مصرف ابو ظبي الاسلامي	35.26	-1.37	3.74	864,333	30,667,482	49.08	18.62	1.41%	35.26
مصر الجديدة للإسكان والتعمير	9.64	0.00	7.31-	2,193,229	21,155,912	13.95	8.61	1.24%	9.64
يلتون المالية الفاوضه	3.00	-1.64	10.18-	33,762,065	101,845,880	4.61	2.38	1.24%	3.00
جيهنة للصناعات الغذائية	19.98	1.01	27.50	1,975,324	39,313,764	24.50	11.50	0.92%	19.98
اوراسكوم كونستراكتيون	260.00	0.74	170.97	180,308	46,997,976	340.00	111.00	0.91%	260.00
بالم هيلز للتعمير	4.77	4.38	79.32	14,617,753	68,175,272	54.80	4.54	0.88%	4.77
النساجون الشرقيون للسجاد	23.03	0.26	36.19	243,257	5,594,408	29.69	14.30	0.87%	23.03
القلعة للاستشارات الماليه - اسهم	1.87	-0.75	31.14-	12,963,168	24,336,870	1.90	0.17	0.84%	1.87
جى بى كورپوريشن	13.26	-0.30	67.85	2,098,293	28,347,326	-	4.60	0.81%	13.26
ايبىكو	38.55	-0.44	103.22	187,643	7,251,617	53.49	25.46	0.81%	38.55
الإسكندرية لتداول الحاويات	46.21	3.33	4.82-	552,900	25,466,112	72.00	21.80	0.81%	46.21
اوراسكوم للتنمية مصر	12.70	2.75	14.41	1,117,721	13,967,998	17.00	8.31	0.81%	12.70

* السهم يتداول بالدولار

ملحق الإفصاحات

تعريف التوصيات

تخضع عملية التوصيات لرأي المحلل/المحللين الماليين المسؤولين عن تقييم الشركة محل الدراسة، وتقوم بناءً على مقارنة السعر المستهدف الذي تم التوصل إليه في هذا التقرير بسعر سهم الشركة في السوق وقت صدور هذا التقرير، وتقوم التوصيات على ثلاث مستويات رئيسية موضحة كما في الجدول الآتي:

التوصية	شراء	حيادي	بيع
التعريف	توصية بشراء السهم عند السعر الحالي في السوق	توصية بالحيادية بموقف المستثمر على ما هو عليه	توصية ببيع السهم عند السعر الحالي في السوق
السعر المستهدف مقابل سعر السوق	السعر المستهدف أعلى من السعر في السوق	السعر المستهدف لا يختلف عن السعر السوق	السعر المستهدف أقل من السعر في السوق
نسبة الارتفاع/-الانخفاض "مقابل سعر السوق"	$10\% \leq$	من $10\% +$ إلى $10\% -$	$10\% \geq$

شهادة المحللين

يشهد المحلل / المحللين الماليين المذكور اسماؤهم في هذا التقرير بأن الآراء الواردة في هذا التقرير حول الأوراق المالية المتضمنة وأي وجهات نظر أو تنبؤات أخرى تم التعبير عنها تعكس بدقة وجه نظره/نظرهم ورؤيتهم عن الشركة محل التقييم، وأنه/انهم لم يحصلوا على تعويض يرتبط، أو سيكون مرتبطاً بشكل مباشر أو غير مباشر بالتوصيات أو الآراء المحددة الواردة في هذا التقرير البحثي. ويشير المحلل/المحللين الوارد اسماؤهم في التقرير أيضاً إلى أنه لا هو/هم أو ذويهم لهم أي مصلحة مباشرة أو غير مباشرة في الأوراق المالية التي هي موضوع هذا التقرير البحثي وقت صدوره.

فريق عمل البحوث بشركة بريميز

عصام عبد العليم	مدير إدارة البحوث	essam.abdelaleem@premiere-securities.com
قسم التحليل المالي		
جهاد أبو هشيمة	محلل استثماري	g.abuhashima@premiere-securities.com
رضوى رمضان	باحث استثماري	radwa-ramdan@premiere-securities.com
قسم التحليل الفني		
مروة محمد	محلل فني أول	marwa.abuelnasr@premiere-securities.com

اخلاء المسؤولية

يستند هذا التقرير إلى المعلومات المتاحة للجمهور. لا يُقصد بهذا التقرير توصية بشراء أو بيع، كما لا يعتبر عرض شراء أو بيع الأوراق المالية المذكورة فيه. لقد تم إعداد المعلومات والآراء الواردة في هذا التقرير من قبل إدارة أبحاث شركة بريميز من مصادر يعتقد أنها موثوق فيها في وقت نشرها. لا تتحمل شركة بريميز أية مسؤولية قانونية أو مسؤولية عن الخسائر أو الأضرار الناتجة عن استخدام هذا المنشور أو محتوياته. يحق لشركة بريميز تغيير الآراء الواردة في هذا التقرير دون إشعار مسبق.

يحتوي هذا التقرير البحثي (بما في ذلك جميع الملاحق) على معلومات يُقصد نقلها فقط إلى المستقبلين المقصودين، إذا لم يكن القارئ أو المتلقي لهذا التقرير البحثي هو المتلقي المقصود، يرجى إخطار بريميز على الفور، ويجب مسح هذا التقرير البحثي دون الاحتفاظ بأي جزء بأي شكل من الأشكال. إن الاستخدام غير المصرح به لهذا التقرير البحثي أو نشره أو توزيعه أو إعادة إنتاجه من قبل أي شخص بخلاف المتلقي المقصود محظور تمامًا.

يؤكد محلل/محللو الأبحاث الذين يغطون الشركة (أو الشركات) المذكورة في هذا التقرير أن وجهات نظرهم حول الشركة (أو الشركات) وأوراقهم المالية تم التعبير عنها بدقة.



مسؤولي الاتصال

البحوث	تليفون: (+202) 37627581	بريد الكتروني: research@premiere-securities.com
خدمة العملاء	تليفون: (+202) 33330700	بريد الكتروني: etrade@premiere-securities.com